

BOLETÍN
ESTADÍSTICO



Agosto 2018



Contenido

	Pág.
Referencias	3
Resumen	4
Inyecciones	5
Comportamiento de la demanda de energía	5
♦ Tasa de variación anual (promedio móvil 12 meses)	5
♦ Tasa de variación anual (promedio móvil 6 meses)	5
♦ Tasa de variación anual (promedio móvil 3 meses)	5
Inyecciones por recurso	6
Inyección nacional por participante de mercado	6
Contratos de inyección	6
Retiros	7
Contratos Bilaterales por Participante de Mercado	7
Contratos de Libre Concurrencia por Participante de mercado	7
Mercado Regulador del Sistema por participante de mercado	7
Comercio Internacional	8
♦ Importaciones por participante de mercado	8
♦ Exportaciones por participante de mercado	8
Evolución de los precios	9
♦ Precios Promedios Mensuales	9
♦ Precios Horarios	10
♦ Precios Promedios Diarios y Acumulados	25
♦ Composición del Precio Promedio Mensual	26
Otras Estadísticas	27
♦ Energía No Servida, Pérdidas e Interrupciones	27
♦ Sistema de Transmisión	28
♦ Demanda Máxima de Potencia	32
♦ Reserva Rodante y Reserva Fría en Demanda Máxima	33
♦ Precios de los Combustibles puestos en planta (US\$/bbl)	34
♦ Niveles (msnm)	35
♦ Interrupciones del Servicio	36
♦ Programa Anual de Mantenimientos Mayores (PAMM)	38



Referencias

Variación Mensual: Relación entre el mes actual y el mes anterior.

Variación Anual: Relación entre el mes actual y el mismo mes del año anterior.

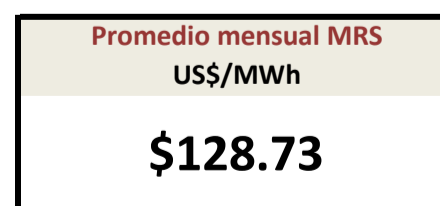
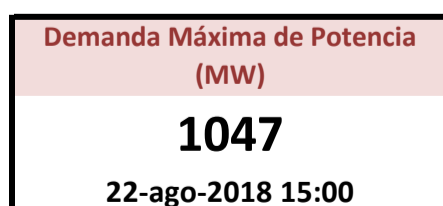
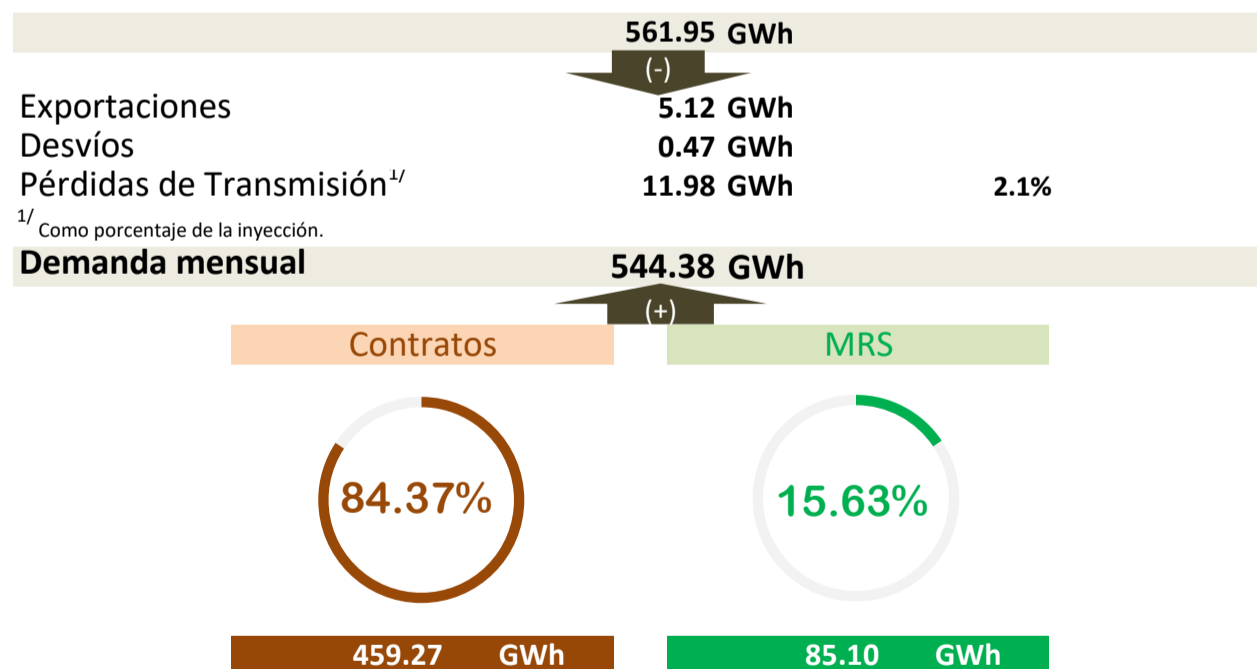
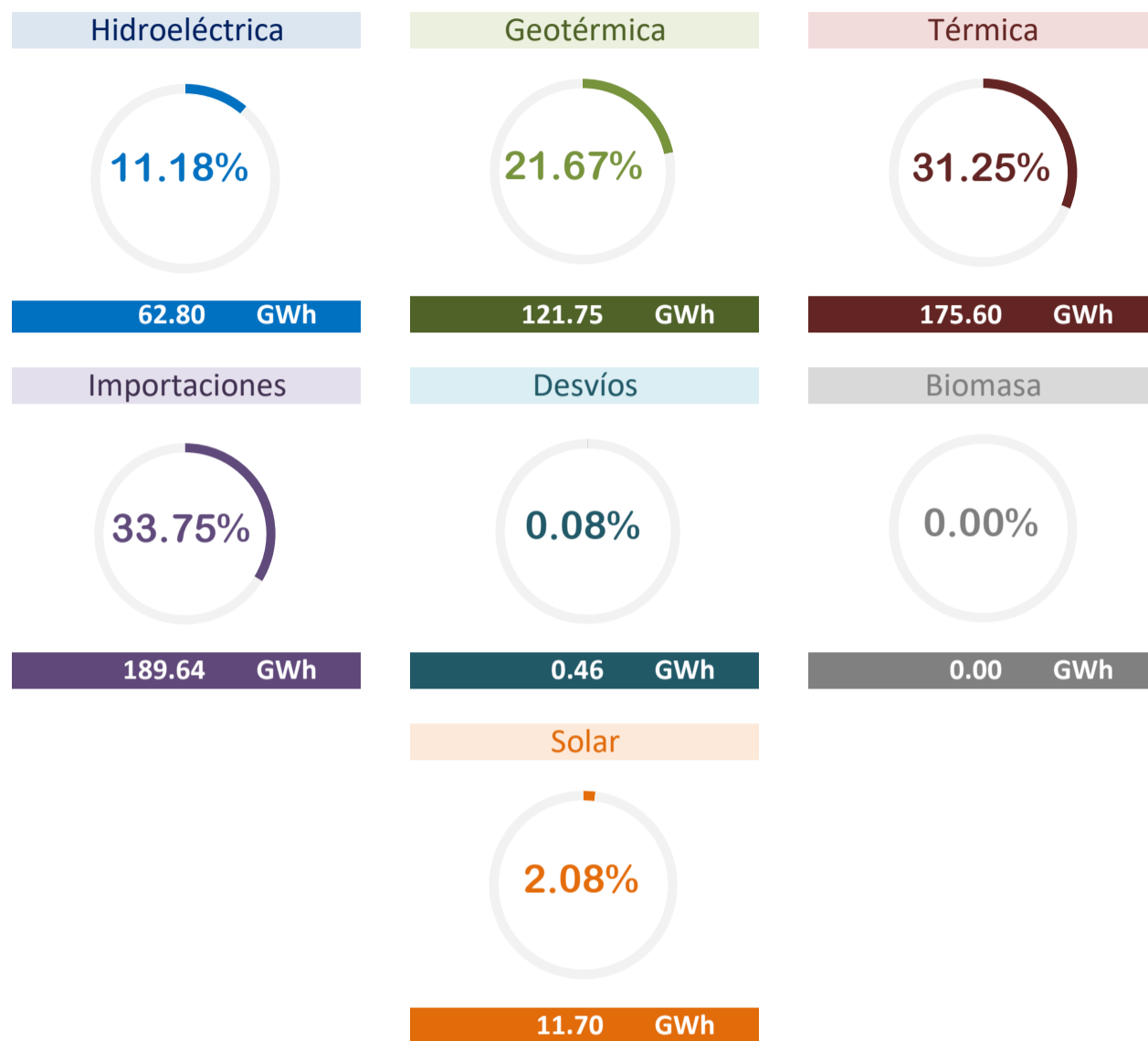
Acumulado Anual: Relación del promedio acumulado del año y el mismo período del año anterior.

Variación de 3 meses: Relación entre el promedio móvil de 3 meses del período actual y el mismo período del año anterior.

Variación de 12 meses: Relación entre el promedio móvil de 12 meses del período actual y el mismo período del año anterior.



Resumen





Inyecciones

Rubros	Agosto 2018		Var. %	Acumulado Anual ^{2/}		Últimos 3 meses ^{2/}		Últimos 12 meses ^{2/}	
	GWh	Var. % ^{2/}	Anual ^{2/}	GWh	Var. %	GWh	Var. %	GWh	Var. %
Generación nacional transada	371.9	-9.3	-5.6	3,207.2	-1.3	394.3	1.1	403.0	0.5
Intercambios Internacionales (+/-) ^{1/}	184.5	4.8	18.3	1,201.0	9.4	169.3	7.6	140.7	1.5
Pérdidas de transmisión	12.0	5.3	17.4	80.0	-2.7	11.2	6.1	9.8	-6.7
Demanda Mercado Mayorista	544.4	-5.3	0.9	4,328.1	1.5	552.3	3.0	534.0	0.9

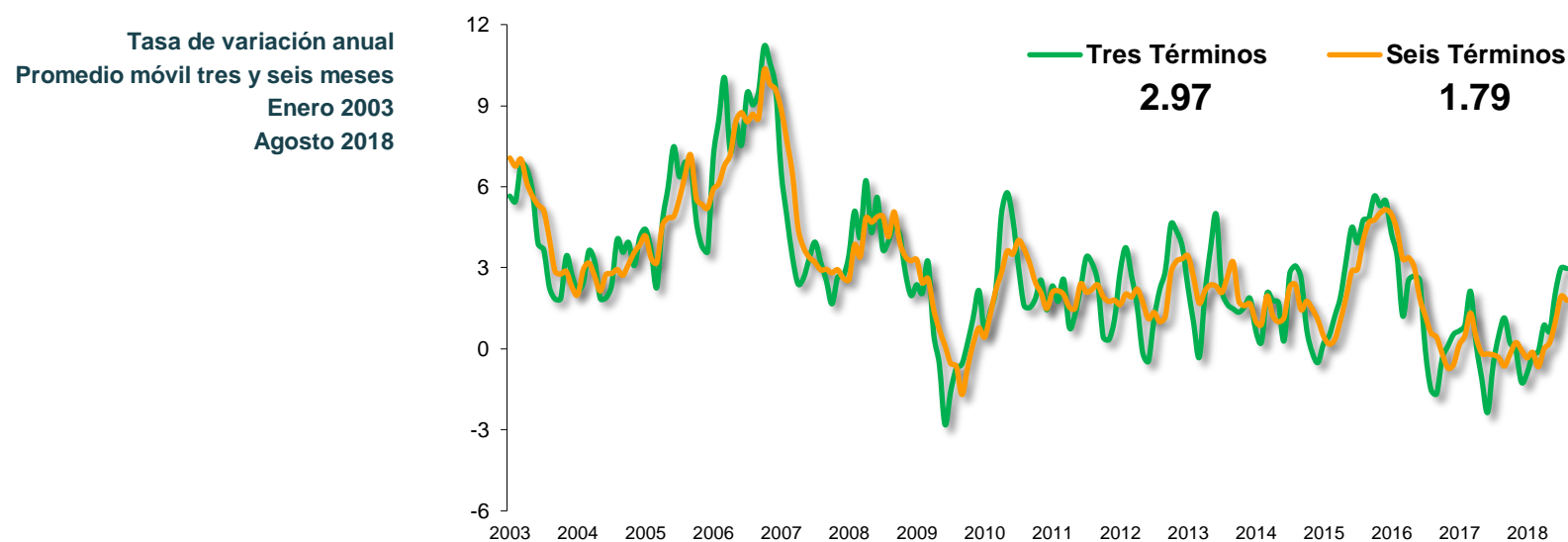
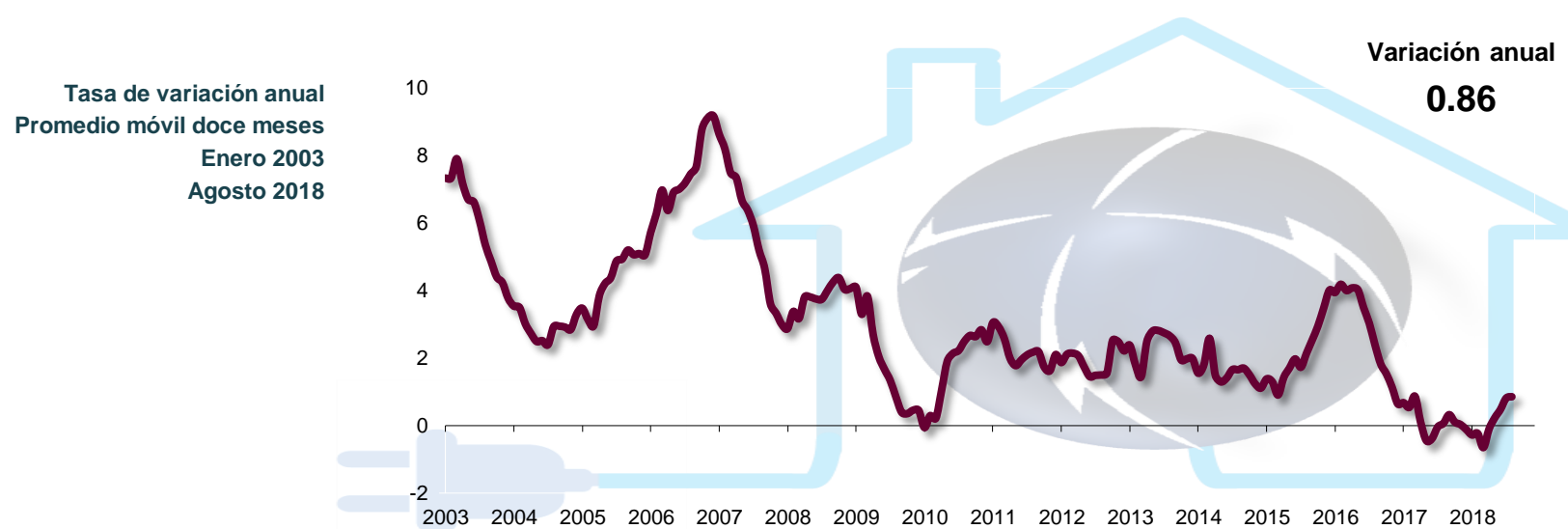
^{1/} Signo (+) : Saldo comercial neto a favor de importaciones

Signo (-) : Saldo comercial neto a favor de exportaciones

Incluye desvíos

^{2/} Para el detalle de los períodos ver el apartado de Referencias de la Pág. 3.

Comportamiento de la demanda de energía en el Mercado Mayorista de Electricidad





Inyecciones Por Recurso Inyectado

Participante de mercado	Agosto 2018		Var. %	Acumulado Anual ^{2/}		Últimos 3 meses ^{2/}		Últimos 12 meses ^{2/}	
	GWh	Var. % ^{2/}	Anual ^{2/}	GWh	Var. %	GWh	Var. %	GWh	Var. %
Hidroeléctrica	62.8	-21.1	-69.4	900.9	3.3	111.2	-36.6	137.0	40.3
Geotérmica	121.8	-4.9	1.9	988.3	-0.7	124.5	0.5	121.1	-1.1
Térmica	175.6	-8.2	201.5	875.4	-34.0	147.7	84.4	98.0	-44.5
Biomasa	0.0			354.6		0.0		36.3	
Solar	11.7	5.7	3.2	88.0	62.3	10.8	2.6	10.7	137.1
Iny. Nacional	371.9	-9.3	-5.6	3,207.2	-1.3	394.3	1.1	403.0	0.5
Importaciones	189.6	3.7	21.2	1,239.9	9.7	175.3	11.1	148.7	4.8
Total inyectado	561.5			4,447.1					

^{1/} Incluye pérdidas por transmisión

^{2/} Para el detalle de los períodos ver el apartado de Referencias de la Pág. 3.

Inyección Nacional por Participante de Mercado

Participante de mercado	Agosto 2018		Var. %	Acumulado Anual ^{2/}		Últimos 3 meses ^{2/}		Últimos 12 meses ^{2/}	
	GWh	Var. % ^{2/}	Anual ^{2/}	GWh	Var. %	GWh	Var. %	GWh	Var. %
AES CLESA & Cia S. en C. de C.V.	0.0	-27.1%	128.4%	0.2	77.0%	0.0	441.8%	0.0	148.5%
CASSA S.A. de C.V.	0.0			61.0		0.0		7.0	
Comisión Ejecutiva Hidroeléctrica EEO S.A. de C.V.	62.8	-21.1%	-69.4%	900.9	3.3%	111.2	-36.6%	137.0	40.3%
ENERGÍA BOREALIS, S.A. DE C.V.	0.0	-99.8%		0.5		0.1		0.0	
GENERADORA ELECTRICA CENT	0.1	-93.4%		1.0	1991.4%	0.3	*	0.1	-70.3%
Holcim El Salvador, S.A. de C.V.	0.0	-98.8%		2.8	513.7%	0.8	*	0.3	-21.8%
INE S.A. DE C.V.	2.0	242.4%	*	3.5	-65.8%	0.9	125.6%	0.3	-62.2%
LaGeo S.A. de C.V.	36.4	38.1%	214.4%	131.4	-38.7%	26.9	81.8%	12.8	-49.2%
NEJAPA POWER COMPANY, S.A.	121.8	-4.9%	1.9%	988.3	-0.7%	124.5	0.5%	121.1	-1.1%
ORAZUL ENERGY EL SALVADOR	19.8	-47.8%	*	65.0	209.7%	19.4	*	5.6	-53.7%
Providencia Solar S.A. de C.V.	80.4	2.2%	144.8%	468.0	-10.7%	65.0	52.7%	53.0	-24.3%
TERMOPUERTO, S.A. de C.V.	11.7	5.7%	3.2%	88.0	62.3%	10.8	2.6%	10.7	137.1%
TEXTUFIL S.A. De C.V.	30.8	-4.9%	127.0%	178.1	-22.6%	28.1	31.3%	20.1	-31.2%
	6.0	-47.2%	*	24.4	56.2%	6.0	*	2.3	-34.2%
Total	371.9			2,913.0		394.1		370.2	

^{1/} Inyecciones provenientes de la red de distribución

^{2/} Para el detalle de los períodos ver el apartado de Referencias de la Pág. 3.

^{3/} A partir del 01/06/2013 inicia operaciones comerciales

*/ Variaciones mayores de 2000% no se detallan

Tipo de Mercado (GWh)

Mercado	Ene	Feb	Mar	Abr	May	Jun	Jul	Ago	Sep	Oct	Nov	Dic	Total
MC	435.3	294.8	326.1	405.7	412.5	446.2	453.5	459.3					3,233.3
MRS	78.0	206.5	228.1	139.7	144.5	91.8	121.1	85.1					1,094.8
Total	513.3	501.2	554.2	545.3	557.0	538.0	574.6	544.4	0.0	0.0	0.0	0.0	4,328.1

MC: Mercado de Contratos

MRS: Mercado Regulador del Sistema

Contratos Totales de Inyección (GWh)

Participante de mercado	Ene	Feb	Mar	Abr	May	Jun	Jul	Ago	Sep	Oct	Nov	Dic	Total
Comercia Internacional El Salvador,S.A	14.0	13.0	14.7	14.8	15.1	14.1	14.8	14.7					115.3
Comisión Ejecutiva Hidroeléctrica del F	28.9	26.1	28.8	27.9	28.8	27.9	28.8	28.8					225.8
ENERGÍA BOREALIS, S.A. DE C.V.	5.4	5.0	5.7	5.7	5.8	8.2	8.6	8.5					52.9
ENERGÍA, DESARROLLO Y CONSULTA	13.4	11.7	12.4	13.8	10.7	8.6							70.5
Energía del Istmo, S.A. de C.V.	12.5	12.0	13.3	14.2	14.4	11.0	15.8	25.0					118.2
Excelergy S.A.	6.9	5.7	5.6	5.4	5.6	5.4	7.7	7.7					50.1
GENERADORA ELECTRICA CENTRAL	4.9			4.1	4.1	3.9	4.1	4.0					25.1
INE S.A. DE C.V.	34.2			41.9	42.9	40.2	42.0	41.7					242.9
LaGeo S.A. de C.V.	93.7	86.4	96.0	95.1	97.7	93.1	96.7	95.2					753.7
Mercados Electricos S.A. de C.V.	29.0	9.4	10.4	10.1	10.4	10.1							79.4
NEJAPA POWER COMPANY, S.A.	63.7	28.0	31.3	31.6	32.4	66.9	70.0	69.4					393.3
ORAZUL ENERGY EL SALVADOR, S. E	66.9	62.5	70.0	72.1	73.7	91.3	95.3	94.6					626.3
Pacific Energy S.A. de C.V.		0.7	0.2	0.5	0.3	0.1	0.2						2.0
Providencia Solar S.A. de C.V.	11.7	10.7	11.4	10.2	10.8	9.4	10.9	11.4					86.5
TERMOPUERTO, S.A. de C.V.	25.1		1.9	26.9	27.5	25.8	27.0	26.8					161.1
TEXTUFIL S.A. De C.V.	25.2	23.5	26.3	31.6	32.3	30.3	31.6	31.4					232.3
CX1/				-1.9									-1.9
Total	435.3	294.8	326.1	405.7	412.5	446.2	453.5	459.3	0.0	0.0	0.0	0.0	3,233.3

^{1/} CX: Contratos de Exportación



Retiros

Mercado de Contratos de Retiro (Bilaterales) por Participante de Mercado (GWh)

Participante de Mercado	Ene	Feb	Mar	Abr	May	Jun	Jul	Ago	Sep	Oct	Nov	Dic	Total
AES CLESA & Cia S. en C. de C.V.	13.7	12.7	14.1	14.2	14.4	11.0	15.6	15.9					111.6
AES NEJAPA GAS, Limitada de C							1.3	4.8					6.1
Administración Nacional de Acuer	28.2	25.5	28.2	27.3	28.2	27.3	28.2	28.2					221.1
CAESS S.A. de C.V.	51.4	46.5	50.9	44.6	42.5	39.4	28.3	32.9					336.4
CEL - Comercializadora	0.7	0.6	0.6	0.6	0.6	0.6	0.6	0.6					4.7
DELSUR S.A. de C.V.	36.5	16.1	17.9	17.3	17.9	17.3	7.4	7.2					137.5
Deusem S.A. de C.V.							1.5	1.5					3.1
EEO S.A. de C.V.	1.3	0.7					3.1	3.1					8.2
Hanesbrands El Salvador LTDA de	4.9	4.7	4.9	4.9	5.1	5.0	5.2	5.0					39.8
Inmobiliaria Apopa Sociedad Anó				7.2	7.4	7.2	7.4	7.4					36.7
Pacific Energy S.A. de C.V.		0.7	0.2	0.5	0.3	0.1	0.2						2.0
Termopuerto, Limitada de Capital			1.9										1.9
CX1/			-1.9										-1.9
Total bilaterales	136.6	107.5	116.8	116.5	116.4	107.9	98.9	106.7	0.0	0.0	0.0	0.0	907.3

^{1/} CX: Contratos de Exportación

Mercado de Contratos de Retiro (Libre Concurrencia) por Participante de Mercado (GWh)

Participante de Mercado	Ene	Feb	Mar	Abr	May	Jun	Jul	Ago	Sep	Oct	Nov	Dic	Total
ABRUZZO S.A. DE C.V. (DIST)	0.3	0.3	0.3	0.5	0.5	0.4	0.5	0.5					3.2
AES CLESA & Cia S. en C. de C.V.	48.8	29.0	32.8	46.3	46.6	53.5	55.2	55.1					367.2
B&D Servicios Técnicos S.A. de C	1.7	1.4	1.3	1.6	1.7	1.8	1.7	1.6					12.9
CAESS S.A. de C.V.	120.0	74.0	82.2	116.8	121.2	141.0	148.8	147.2					951.3
DELSUR S.A. de C.V.	81.0	50.9	56.2	77.4	79.0	90.5	94.6	94.4					624.0
Deusem S.A. de C.V.	7.5	4.8	5.5	7.1	7.4	8.1	8.5	8.5					57.5
EDESAL S.A. DE C.V. (DIST)	5.7	4.8	5.1	5.5	5.6	5.6	5.3	5.4					43.1
EEO S.A. de C.V.	33.6	22.2	25.9	33.9	34.2	37.3	39.9	39.8					266.8
Totales	298.7	187.2	209.3	289.2	296.1	338.3	354.6	352.6	0.0	0.0	0.0	0.0	2,326.0

Mercado Regulador del Sistema por Participante de Mercado (GWh)

Participante de Mercado	Ene	Feb	Mar	Abr	May	Jun	Jul	Ago	Sep	Oct	Nov	Dic	Total
ABRUZZO S.A. DE C.V. (DIST)	0.7	0.6	0.8	0.6	0.6	5.3	8.6	5.5					22.5
ABRUZZO, S.A. DE C.V. (COM)	0.0	0.0	0.0	0.0	0.0	0.0	0.0	0.0					0.0
AES CLESA & Cia S. en C. de C.V.	11.6	31.5	35.5	19.3	21.3	14.0	12.4	9.1					154.7
AES NEJAPA GAS, Limitada de C	4.9	4.4	4.9	4.7	4.9	4.6	4.2	1.5					34.0
ALAS DORADAS S.A. DE C.V.	3.9	3.7	4.0	3.9	3.9	3.9	4.4	4.3					32.0
Administración Nacional de Acuer	-2.1	-2.6	-3.3	-3.4	-2.9	-4.8	-5.3	-4.5					-28.9
B&D Servicios Técnicos S.A. de C	0.2	0.5	0.5	0.2	0.5	0.9	1.1	1.0					4.9
CAESS S.A. de C.V.	15.3	58.3	63.5	32.8	37.4	12.1	28.8	13.6					261.9
CASSA S.A. de C.V.	0.0	0.0	0.0	0.1	0.3	0.3	0.4	0.3					1.5
CEL - Comercializadora	0.0	0.0	0.0	0.0	0.0	0.0	0.0	0.0					0.0
Comisión Ejecutiva Hidroeléctrica	0.6	0.4	0.5	0.5	0.3	0.2	0.5	0.6					3.6
DELSUR S.A. de C.V.	10.0	55.8	63.1	40.8	39.1	24.3	36.5	29.6					299.1
Deusem S.A. de C.V.	4.8	7.1	7.6	6.2	5.9	4.8	4.0	3.3					43.7
EDESAL S.A. DE C.V. (DIST)	2.2	3.6	4.0	3.2	3.5	3.6	3.9	2.9					26.8
EDESAL S.A. de C.V. (COM)	0.4	0.3	0.4	0.4	0.4	0.6	0.6	0.6					3.8
EEO S.A. de C.V.	18.8	30.1	34.1	23.6	22.3	15.6	15.0	10.5					170.1
ENERGIA BOREALIS, S.A. DE C.V	0.0	0.0	0.0	0.0	0.0	0.0	0.0	0.0					0.2
Excelergy S.A.	2.5	2.2	2.4	2.4	2.5	2.4	2.4	2.4					19.3
GENERADORA ELECTRICA CENT	0.0	0.0	0.0	0.0	0.0	0.0	0.0	0.0					0.2
HILCASA ENERGY	0.0	0.0	0.0		0.0		0.0						0.0
Hanesbrands El Salvador LTDA de	0.9	1.6	0.1	1.3	0.4	0.6	0.4	0.9					6.1
INE S.A. DE C.V.	0.2	0.2	0.2	0.2	0.2	0.2	0.0	0.0					1.2
Ingenio Chaparrastique, S.A. de C	0.0	0.0	0.0		0.3	0.3	0.4	0.2					1.1
Ingenio El Angel, S. A. de C. V.	0.0	0.0	0.1	0.3	0.3	0.3	0.3	0.3					1.7
Ingenio Jiboa S.A de C.V.		0.1	0.0	0.0	0.2	0.2	0.2	0.2					1.1
Inmobiliaria Apopa Sociedad Anó		6.3	6.8	-0.1									13.0
LaGeo S.A. de C.V.	0.9	0.9	1.0	0.9	1.0	1.0	1.0	1.0					7.9
Mercados Electricos S.A. de C.V.	0.0	0.0	0.0	0.0	0.0	0.0	0.0	0.0					0.0
NEJAPA POWER COMPANY, S.A.	0.7	0.6	0.6	0.6	0.7	0.6	0.3	0.5					4.6
ORAZUL ENERGY EL SALVADOR	0.3	0.3	0.3	0.3	0.4	0.4	0.2	0.3					2.5
Pacific Energy S.A. de C.V.	1.0	0.2	0.7	0.5	0.7	0.3	0.2	0.4					4.3
Providencia Solar S.A. de C.V.	0.0	0.0	0.0	0.0	0.0	0.0	0.0	0.0					0.3
TERMOPUERTO, S.A. de C.V.	0.1	0.1	0.1	0.0	0.1	0.1	0.0	0.0					0.4
TEXTUFIL S.A. De C.V.	0.1	0.1	0.1	0.1	0.2	0.1	0.4	0.2					1.4
Totales	77.98	206.47	228.09	139.66	144.49	91.82	121.15	85.10	0.00	0.00	0.00	0.00	1,094.8



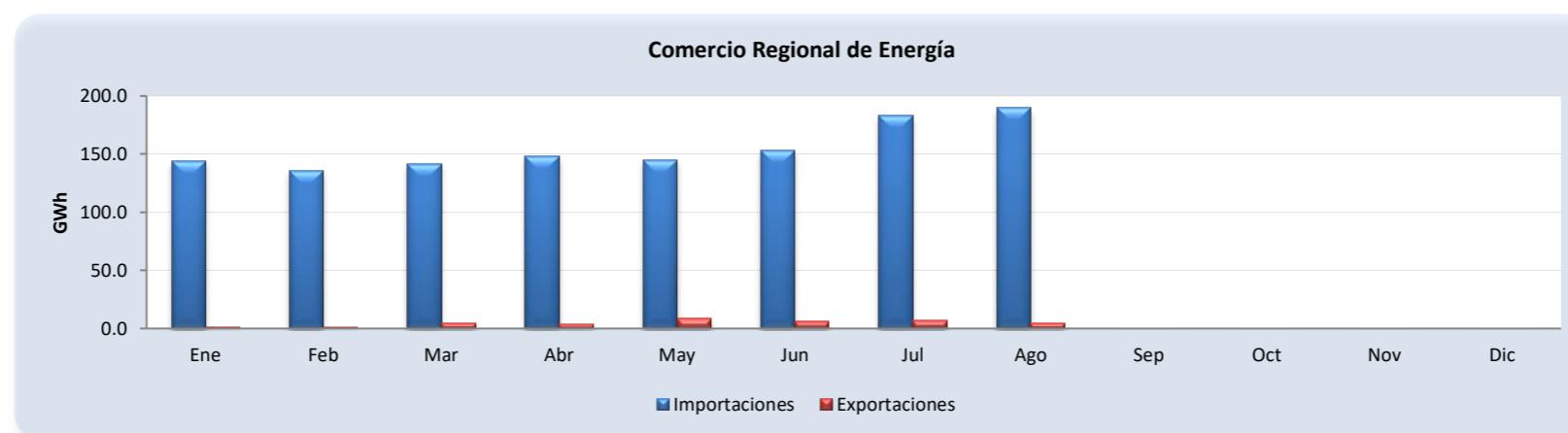
Comercio Internacional

Importaciones por Participante de Mercado (GWh)

Participante de mercado	Ene	Feb	Mar	Abr	May	Jun	Jul	Ago	Sep	Oct	Nov	Dic	Total
AES CLESA & Cia S. en C. de C.V.		0.2		0.0	0.2	0.4	0.1	0.1					1.0
CENER S. A. de C.V.		0.5											0.5
Comercia Internacional El Salvador, S.A. de C.V.	15.1	15.4	15.3	14.5	15.8	14.1	14.7	14.6					119.6
Comercializadora Electronova, S.A. DE C.V.	3.7	1.5	3.4	5.1	8.2	3.5	1.6	1.7					28.7
Compañía de Energía de Centroamérica S.A. de C.V.	6.2	5.6	5.9	6.0	6.0	5.2	1.7	1.7					38.2
Cuestamoras Comercializadora Eléctrica de El Salvador	3.1	5.8	8.1	6.8	6.9	7.5	23.2	13.6					75.1
DELSUR S.A. de C.V.	2.6	1.8	1.3	0.1	0.4	0.4	0.6	0.3					7.5
EDESAL S.A. DE C.V. (DIST)		0.3	0.2	0.2	0.3	0.1		0.0					1.1
ENERGIA BOREALIS, S.A. DE C.V.	4.3	3.7	2.2	2.5	1.8	5.6	3.3	1.8					25.2
ENERGÍA, DESARROLLO Y CONSULTORÍA, S.A. DE C	17.5	18.4	18.6	17.6	13.8	21.0	19.3	21.0					147.1
EON Energy, S.A. de C.V.						0.4	0.1						0.5
Energía del Istmo, S.A. de C.V.	17.8	17.5	16.0	14.6	13.4	13.7	29.7	38.8					161.6
Excelergy S.A.	9.5	8.3	8.2	6.6	6.5	6.6	20.4	17.7					83.9
GRS Comercializadora, S.A. de C.V.				1.7	4.8	7.6	4.3	1.1					19.4
INGENIO LA CABAÑA. S.A. DE C.V.	0.5	0.4	0.7	0.6	0.4	1.1	0.5	0.6					4.7
Intellergy, Sociedad Anónima de Capital Variable		0.1	0.1	0.0	0.1	0.1	0.1	0.1					0.5
Inversiones en Transmisión y Energía Centroamerican													0.0
Mayorista de Electricidad, S.A. de C.V.							0.9	0.3					1.1
Mercados Electricos S.A. de C.V.	29.2	27.3	25.3	29.3	23.1	31.4	10.6	15.1					191.1
ORAZUL ENERGY EL SALVADOR COMERCIALIZADOI		0.0											0.0
ORIGEM S.A. de C.V.	1.4	4.5	6.0	1.7	2.3	5.5	23.6	23.6					68.7
Pacific Energy S.A. de C.V.		0.4	0.3	0.5	0.3	0.2	0.0						1.6
Poliwatt El Salvador S.A.	21.6	19.6	22.2	21.2	18.0	11.9	19.0	18.9					152.3
SOCIETE DENERGIE DU SALVADOR, S. A. DE C. V.						0.8	0.0	0.0					0.8
Setico S.A. de C.V.		0.0			0.0	0.0	0.0	0.0					0.1
TEXTUFIL S.A. De C.V.	7.1	3.7	7.8	18.9	19.4	15.6	9.2	18.5					100.2
Termopuerto, Limitada de Capital Variable	4.3	0.7	0.2	0.1	3.2	0.9							9.4
Total	143.8	135.5	141.9	147.9	144.8	153.5	182.8	189.6	0.0	0.0	0.0	0.0	1,239.9

Exportaciones por Participante de Mercado (GWh)

Participante de mercado	Ene	Feb	Mar	Abr	May	Jun	Jul	Ago	Sep	Oct	Nov	Dic	Total
AES CLESA & Cia S. en C. de C.V.		0.3	0.1	0.4	0.4	0.0	0.0	0.1					1.4
CEL - Comercializadora					0.3	5.7							6.1
Comercializadora Electronova, S.A. DE C.V.	0.1	0.1	0.1	0.4	0.2	0.4	0.2	1.2					2.6
DELSUR S.A. de C.V.	0.1	0.0	0.0	0.0	0.3	0.0							0.4
EDESAL S.A. DE C.V. (DIST)							0.0	0.2					0.2
EEO S.A. de C.V.			0.5										0.5
ENERGIA BOREALIS, S.A. DE C.V.	0.3	0.1	0.1		0.3		0.1	0.2					1.1
ENERGÍA, DESARROLLO Y CONSULTORÍA, S.A. DE C	0.5	0.2	0.3	0.5	0.7	0.0	1.6	1.3					5.0
Energía del Istmo, S.A. de C.V.	0.2		0.0	0.5	1.1	0.1	2.3	1.4					5.5
Excelergy S.A.	0.2	0.3	0.3	0.2	3.8		0.0						4.8
GRS Comercializadora, S.A. de C.V.				0.0									0.0
INGENIO LA CABAÑA. S.A. DE C.V.	0.2	0.0	0.1	0.2	0.1	0.0	0.1	0.3					1.0
Intellergy, Sociedad Anónima de Capital Variable			0.0				0.0	0.1					0.2
Mercados Electricos S.A. de C.V.	0.0	0.4	1.6	1.5	1.5		2.4	0.3					7.8
Poliwatt El Salvador S.A.				0.1									0.1
TEXTUFIL S.A. De C.V.				0.0									0.0
Termopuerto, Limitada de Capital Variable			1.9	0.0	0.0								2.0
Total	1.5	1.5	5.0	3.9	8.8	6.3	6.7	5.1	0.0	0.0	0.0	0.0	38.9



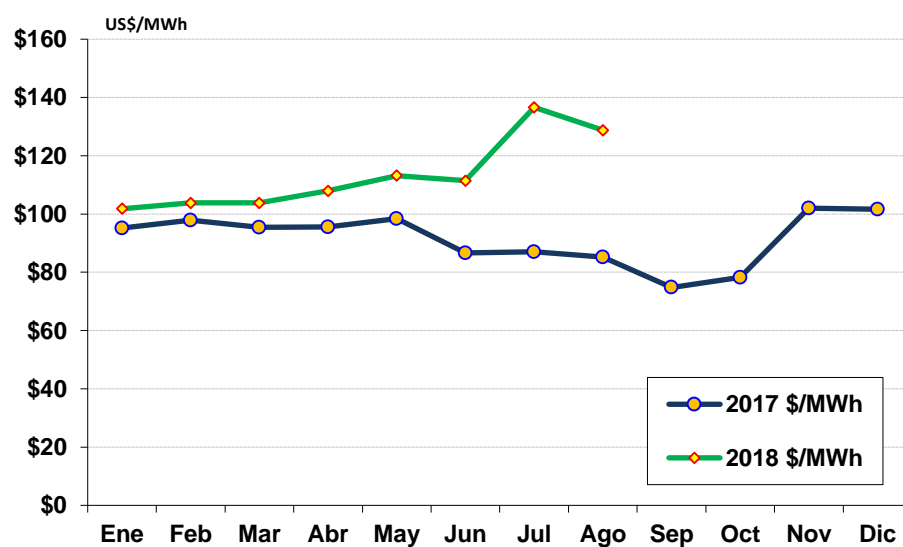
A partir del 01 de junio 2013 por la entrada en vigencia del RMER ya no puede obtener el comercio por frontera



Evolución de los precios

Mes	Promedio		Variaciones %			
	2017 \$/MWh	2018 \$/MWh	Mes	Anual	Acum.	Prom. anual
Ene	95.14	101.78	0.15	6.98	0.15	92.03
Feb	97.83	103.84	2.02	6.14	2.17	92.53
Mar	95.38	103.84	0.01	8.88	2.17	93.23
Abr	95.52	107.91	3.91	12.97	6.17	94.26
May	98.35	113.20	4.91	15.10	11.38	95.50
Jun	86.60	111.41	-1.59	28.64	9.61	97.57
Jul	87.01	136.61	22.62	56.99	34.41	101.70
Ago	85.20	128.73	-5.77	51.09	26.66	105.33
Sep	74.77					
Oct	78.24					
Nov	102.00					
Dic	101.64					

Mensual: Relación mes inmediato anterior
 Anual: Relación igual mes año anterior
 Acumulada: Relación respecto a diciembre año anterior
 Promedio anual: Relación últimos doce meses





Precios de la energía (\$/MWh)

FECHA	HORA	CMO-POS	SIGET	UT	CUST	MONTO REMANENTE	FLEMG	PTRANSMIS	REACTIVOS	ACVOLTAJE	COMP_EFI	RFC	CCT	CSIS	PR_MRS
01/08/2018	0	\$ 110.420	\$ 0.573	\$ 0.807	\$ 8.109	\$ 0.009	\$ -	\$ 2.605	\$ 0.047	\$ 0.010	\$ 0.360	\$ -	\$ 2.101	\$ 14.621	\$ 125.041
01/08/2018	1	\$ 110.420	\$ 0.573	\$ 0.807	\$ 8.099	\$ 0.044	\$ -	\$ 2.393	\$ 0.039	\$ 0.011	\$ 0.145	\$ -	\$ 2.150	\$ 14.260	\$ 124.680
01/08/2018	2	\$ 110.420	\$ 0.571	\$ 0.807	\$ 8.080	\$ (0.118)	\$ -	\$ 2.450	\$ 0.041	\$ 0.011	\$ 0.251	\$ -	\$ 2.188	\$ 14.281	\$ 124.701
01/08/2018	3	\$ 110.420	\$ 0.572	\$ 0.807	\$ 8.084	\$ (0.038)	\$ -	\$ 2.348	\$ 0.042	\$ 0.011	\$ 0.288	\$ -	\$ 2.213	\$ 14.326	\$ 124.746
01/08/2018	4	\$ 105.780	\$ 0.574	\$ 0.807	\$ 8.116	\$ 0.128	\$ -	\$ 2.341	\$ 0.043	\$ 0.011	\$ 0.942	\$ -	\$ 2.195	\$ 15.158	\$ 120.938
01/08/2018	5	\$ 110.420	\$ 0.573	\$ 0.807	\$ 8.105	\$ 0.080	\$ -	\$ 2.404	\$ 0.045	\$ 0.010	\$ 0.432	\$ -	\$ 2.147	\$ 14.603	\$ 125.023
01/08/2018	6	\$ 110.420	\$ 0.571	\$ 0.807	\$ 8.082	\$ (0.095)	\$ -	\$ 2.504	\$ 0.092	\$ 0.010	\$ 0.224	\$ -	\$ 2.064	\$ 14.261	\$ 124.681
01/08/2018	7	\$ 110.420	\$ 0.571	\$ 0.807	\$ 8.079	\$ (0.109)	\$ -	\$ 2.492	\$ 0.165	\$ 0.009	\$ 0.190	\$ -	\$ 1.862	\$ 14.067	\$ 124.487
01/08/2018	8	\$ 122.310	\$ 0.573	\$ 0.807	\$ 8.106	\$ (0.045)	\$ -	\$ 2.939	\$ 0.246	\$ 0.008	\$ 0.087	\$ -	\$ 1.693	\$ 14.414	\$ 136.724
01/08/2018	9	\$ 122.310	\$ 0.571	\$ 0.807	\$ 8.081	\$ (0.068)	\$ -	\$ 2.585	\$ 0.284	\$ 0.008	\$ 0.169	\$ -	\$ 1.585	\$ 14.023	\$ 136.333
01/08/2018	10	\$ 122.310	\$ 0.572	\$ 0.807	\$ 8.095	\$ (0.015)	\$ -	\$ 2.728	\$ 0.291	\$ 0.007	\$ 0.169	\$ -	\$ 1.525	\$ 14.181	\$ 136.491
01/08/2018	11	\$ 122.310	\$ 0.571	\$ 0.807	\$ 8.079	\$ (0.157)	\$ -	\$ 2.703	\$ 0.294	\$ 0.007	\$ 0.215	\$ -	\$ 1.485	\$ 14.005	\$ 136.315
01/08/2018	12	\$ 122.310	\$ 0.571	\$ 0.807	\$ 8.071	\$ (0.160)	\$ -	\$ 2.547	\$ 0.304	\$ 0.007	\$ 0.220	\$ -	\$ 1.507	\$ 13.875	\$ 136.185
01/08/2018	13	\$ 122.310	\$ 0.571	\$ 0.807	\$ 8.076	\$ (0.058)	\$ -	\$ 2.497	\$ 0.296	\$ 0.007	\$ 0.206	\$ -	\$ 1.454	\$ 13.855	\$ 136.165
01/08/2018	14	\$ 122.310	\$ 0.572	\$ 0.807	\$ 8.091	\$ 0.089	\$ -	\$ 2.469	\$ 0.296	\$ 0.007	\$ 0.226	\$ -	\$ 1.436	\$ 13.994	\$ 136.304
01/08/2018	15	\$ 122.310	\$ 0.570	\$ 0.807	\$ 8.056	\$ (0.073)	\$ -	\$ 2.205	\$ 0.295	\$ 0.007	\$ 0.205	\$ -	\$ 1.437	\$ 13.508	\$ 135.818
01/08/2018	16	\$ 122.310	\$ 0.573	\$ 0.807	\$ 8.097	\$ 0.042	\$ -	\$ 2.654	\$ 0.293	\$ 0.007	\$ 0.098	\$ -	\$ 1.485	\$ 14.056	\$ 136.366
01/08/2018	17	\$ 110.420	\$ 0.574	\$ 0.807	\$ 8.118	\$ 0.041	\$ -	\$ 2.667	\$ 0.242	\$ 0.008	\$ 0.313	\$ -	\$ 1.573	\$ 14.342	\$ 124.762
01/08/2018	18	\$ 122.310	\$ 0.569	\$ 0.807	\$ 8.041	\$ (0.250)	\$ -	\$ 2.275	\$ 0.183	\$ 0.007	\$ 0.243	\$ -	\$ 1.509	\$ 13.384	\$ 135.694
01/08/2018	19	\$ 122.310	\$ 0.573	\$ 0.807	\$ 8.100	\$ 0.197	\$ -	\$ 2.443	\$ 0.177	\$ 0.007	\$ 0.282	\$ -	\$ 1.460	\$ 14.044	\$ 136.354
01/08/2018	20	\$ 122.310	\$ 0.573	\$ 0.807	\$ 8.100	\$ 0.130	\$ -	\$ 2.566	\$ 0.120	\$ 0.008	\$ 0.295	\$ -	\$ 1.550	\$ 14.149	\$ 136.459
01/08/2018	21	\$ 122.310	\$ 0.571	\$ 0.807	\$ 8.077	\$ (0.086)	\$ -	\$ 2.561	\$ 0.095	\$ 0.008	\$ 0.361	\$ -	\$ 1.688	\$ 14.082	\$ 136.392
01/08/2018	22	\$ 122.310	\$ 0.576	\$ 0.807	\$ 8.149	\$ 0.179	\$ -	\$ 3.172	\$ 0.055	\$ 0.009	\$ 0.116	\$ -	\$ 1.887	\$ 14.950	\$ 137.260
01/08/2018	23	\$ 110.420	\$ 0.574	\$ 0.807	\$ 8.123	\$ 0.025	\$ -	\$ 2.772	\$ 0.040	\$ 0.010	\$ 0.395	\$ -	\$ 2.038	\$ 14.784	\$ 125.204
02/08/2018	0	\$ 110.420	\$ 0.572	\$ 0.807	\$ 8.097	\$ 0.043	\$ -	\$ 2.364	\$ 0.040	\$ 0.010	\$ 0.201	\$ -	\$ 2.126	\$ 14.260	\$ 124.680
02/08/2018	1	\$ 105.780	\$ 0.571	\$ 0.807	\$ 8.075	\$ 0.017	\$ -	\$ 2.029	\$ 0.040	\$ 0.011	\$ 0.437	\$ -	\$ 2.185	\$ 14.172	\$ 119.952
02/08/2018	2	\$ 105.780	\$ 0.573	\$ 0.807	\$ 8.098	\$ 0.066	\$ -	\$ 2.225	\$ 0.022	\$ 0.011	\$ 0.542	\$ -	\$ 2.234	\$ 14.578	\$ 120.358
02/08/2018	3	\$ 105.780	\$ 0.573	\$ 0.807	\$ 8.097	\$ 0.121	\$ -	\$ 2.110	\$ -	\$ 0.011	\$ 0.424	\$ -	\$ 2.251	\$ 14.395	\$ 120.175
02/08/2018	4	\$ 105.780	\$ 0.570	\$ 0.807	\$ 8.062	\$ (0.070)	\$ -	\$ 2.031	\$ -	\$ 0.011	\$ 0.321	\$ -	\$ 2.239	\$ 13.973	\$ 119.753
02/08/2018	5	\$ 105.780	\$ 0.572	\$ 0.807	\$ 8.085	\$ 0.086	\$ -	\$ 2.005	\$ -	\$ 0.011	\$ 0.327	\$ -	\$ 2.183	\$ 14.075	\$ 119.855
02/08/2018	6	\$ 107.210	\$ 0.569	\$ 0.807	\$ 8.054	\$ (0.057)	\$ -	\$ 1.913	\$ -	\$ 0.010	\$ 0.481	\$ -	\$ 2.090	\$ 13.868	\$ 121.078
02/08/2018	7	\$ 110.420	\$ 0.570	\$ 0.807	\$ 8.059	\$ (0.115)	\$ -	\$ 2.129	\$ 0.050	\$ 0.009	\$ 0.369	\$ -	\$ 1.887	\$ 13.765	\$ 124.185
02/08/2018	8	\$ 110.420	\$ 0.572	\$ 0.807	\$ 8.097	\$ 0.027	\$ -	\$ 2.405	\$ 0.178	\$ 0.008	\$ 0.208	\$ -	\$ 1.695	\$ 13.998	\$ 124.418
02/08/2018	9	\$ 110.420	\$ 0.573	\$ 0.807	\$ 8.102	\$ 0.034	\$ -	\$ 2.456	\$ 0.223	\$ 0.008	\$ 0.256	\$ -	\$ 1.617	\$ 14.075	\$ 124.495
02/08/2018	10	\$ 110.420	\$ 0.573	\$ 0.807	\$ 8.102	\$ (0.010)	\$ -	\$ 2.550	\$ 0.279	\$ 0.008	\$ 0.233	\$ -	\$ 1.566	\$ 14.107	\$ 124.527
02/08/2018	11	\$ 110.420	\$ 0.573	\$ 0.807	\$ 8.108	\$ (0.012)	\$ -	\$ 2.634	\$ 0.285	\$ 0.007	\$ 0.166	\$ -	\$ 1.522	\$ 14.091	\$ 124.511
02/08/2018	12	\$ 110.420	\$ 0.573	\$ 0.807	\$ 8.110	\$ 0.025	\$ -	\$ 2.580	\$ 0.294	\$ 0.008	\$ 0.170	\$ -	\$ 1.539	\$ 14.106	\$ 124.526
02/08/2018	13	\$ 110.420	\$ 0.573	\$ 0.807	\$ 8.102	\$ 0.005	\$ -	\$ 2.521	\$ 0.288	\$ 0.007	\$ 0.210	\$ -	\$ 1.518	\$ 14.033	\$ 124.453
02/08/2018	14	\$ 110.420	\$ 0.573	\$ 0.807	\$ 8.102	\$ 0.001	\$ -	\$ 2.529	\$ 0.286	\$ 0.007	\$ 0.219	\$ -	\$ 1.499	\$ 14.023	\$ 124.443
02/08/2018	15	\$ 110.420	\$ 0.573	\$ 0.807	\$ 8.105	\$ (0.026)	\$ -	\$ 2.618	\$ 0.292	\$ 0.007	\$ 0.130	\$ -	\$ 1.499	\$ 14.006	\$ 124.426
02/08/2018	16	\$ 110.420	\$ 0.574	\$ 0.807	\$ 8.122	\$ 0.031	\$ -	\$ 2.747	\$ 0.271	\$ 0.008	\$ 0.144	\$ -	\$ 1.539	\$ 14.243	\$ 124.663
02/08/2018	17	\$ 110.420	\$ 0.575	\$ 0.807	\$ 8.137	\$ 0.174	\$ -	\$ 2.681	\$ 0.226	\$ 0.008	\$ 0.178	\$ -	\$ 1.625	\$ 14.411	\$ 124.831
02/08/2018	18	\$ 122.310	\$ 0.569	\$ 0.807	\$ 8.049	\$ (0.175)	\$ -	\$ 2.276	\$ 0.195	\$ 0.008	\$ 0.174	\$ -	\$ 1.542	\$ 13.445	\$ 135.755
02/08/2018	19	\$ 122.310	\$ 0.572	\$ 0.807	\$ 8.091	\$ 0.121	\$ -	\$ 2.418	\$ 0.181	\$ 0.007	\$ 0.286	\$ -	\$ 1.438	\$ 13.920	\$ 136.230
02/08/2018	20	\$ 122.310	\$ 0.573	\$ 0.807	\$ 8.105	\$ 0.176	\$ -	\$ 2.549	\$ 0.114	\$ 0.007	\$ 0.261	\$ -	\$ 1.494	\$ 14.086	\$ 136.396
02/08/2018	21	\$ 122.310	\$ 0.573	\$ 0.807	\$ 8.099	\$ 0.075	\$ -	\$ 2.633	\$ 0.090	\$ 0.008	\$ 0.257	\$ -	\$ 1.620	\$ 14.161	\$ 136.471
02/08/2018	22	\$ 122.310	\$ 0.577	\$ 0.807	\$ 8.158	\$ 0.382	\$ -	\$ 2.966	\$ 0.063	\$ 0.009	\$ 0.150	\$ -	\$ 1.809	\$ 14.921	\$ 137.231
02/08/2018	23	\$ 111.410	\$ 0.575	\$ 0.807	\$ 8.129	\$ 0.023	\$ -	\$ 2.879	\$ 0.069	\$ 0.010	\$ 0.143	\$ -	\$ 1.966	\$ 14.600	\$ 126.010
03/08/2018	0	\$ 110.420	\$ 0.573	\$ 0.807	\$ 8.109	\$ 0.022	\$ -	\$ 2.522	\$ 0.044	\$ 0.010	\$ 0.249	\$ -	\$ 2.089	\$ 14.427	\$ 124.847



Precios de la energía (\$/MWh)

FECHA	HORA	CMO-POS	SIGET	UT	CUST	MONTO REMANENTE	FLEMG	PTRANSMIS	REACTIVOS	ACVOLTAJE	COMP_EFI	RFC	CCT	CSIS	PR_MRS
03/08/2018	1	\$ 105.780	\$ 0.573	\$ 0.807	\$ 8.097	\$(0.124)	\$ -	\$ 2.558	\$ -	\$ 0.011	\$ 0.820	\$ -	\$ 2.177	\$ 14.919	\$ 120.699
03/08/2018	2	\$ 105.780	\$ 0.571	\$ 0.807	\$ 8.081	\$(0.093)	\$ -	\$ 2.293	\$ -	\$ 0.011	\$ 0.820	\$ -	\$ 2.230	\$ 14.720	\$ 120.500
03/08/2018	3	\$ 105.780	\$ 0.572	\$ 0.807	\$ 8.088	\$(0.049)	\$ -	\$ 2.307	\$ -	\$ 0.011	\$ 0.884	\$ -	\$ 2.256	\$ 14.877	\$ 120.657
03/08/2018	4	\$ 105.780	\$ 0.572	\$ 0.807	\$ 8.087	\$(0.143)	\$ -	\$ 2.456	\$ -	\$ 0.011	\$ 0.837	\$ -	\$ 2.240	\$ 14.867	\$ 120.647
03/08/2018	5	\$ 105.780	\$ 0.573	\$ 0.807	\$ 8.104	\$ 0.045	\$ -	\$ 2.323	\$ -	\$ 0.011	\$ 0.940	\$ -	\$ 2.207	\$ 15.010	\$ 120.790
03/08/2018	6	\$ 105.780	\$ 0.574	\$ 0.807	\$ 8.122	\$(0.079)	\$ -	\$ 2.825	\$ 0.029	\$ 0.011	\$ 0.872	\$ -	\$ 2.184	\$ 15.344	\$ 121.124
03/08/2018	7	\$ 110.420	\$ 0.578	\$ 0.807	\$ 8.177	\$ 0.004	\$ -	\$ 3.569	\$ 0.142	\$ 0.010	\$ 0.255	\$ -	\$ 1.980	\$ 15.523	\$ 125.943
03/08/2018	8	\$ 122.310	\$ 0.579	\$ 0.807	\$ 8.189	\$(0.168)	\$ -	\$ 4.365	\$ 0.234	\$ 0.009	\$ 0.068	\$ -	\$ 1.816	\$ 15.900	\$ 138.210
03/08/2018	9	\$ 122.310	\$ 0.578	\$ 0.807	\$ 8.180	\$(0.109)	\$ -	\$ 4.177	\$ 0.303	\$ 0.008	\$ 0.126	\$ -	\$ 1.729	\$ 15.799	\$ 138.109
03/08/2018	10	\$ 122.310	\$ 0.580	\$ 0.807	\$ 8.209	\$ 0.238	\$ -	\$ 3.987	\$ 0.294	\$ 0.008	\$ 0.134	\$ -	\$ 1.709	\$ 15.966	\$ 138.276
03/08/2018	11	\$ 122.310	\$ 0.577	\$ 0.807	\$ 8.160	\$(0.170)	\$ -	\$ 3.926	\$ 0.297	\$ 0.008	\$ 0.083	\$ -	\$ 1.667	\$ 15.355	\$ 137.665
03/08/2018	12	\$ 122.310	\$ 0.577	\$ 0.807	\$ 8.166	\$ 0.006	\$ -	\$ 3.774	\$ 0.304	\$ 0.008	\$ 0.123	\$ -	\$ 1.692	\$ 15.458	\$ 137.768
03/08/2018	13	\$ 122.310	\$ 0.577	\$ 0.807	\$ 8.166	\$(0.068)	\$ -	\$ 3.899	\$ 0.301	\$ 0.008	\$ 0.114	\$ -	\$ 1.668	\$ 15.474	\$ 137.784
03/08/2018	14	\$ 122.310	\$ 0.576	\$ 0.807	\$ 8.152	\$(0.206)	\$ -	\$ 3.884	\$ 0.299	\$ 0.008	\$ 0.112	\$ -	\$ 1.647	\$ 15.281	\$ 137.591
03/08/2018	15	\$ 122.310	\$ 0.577	\$ 0.807	\$ 8.167	\$(0.098)	\$ -	\$ 3.952	\$ 0.291	\$ 0.008	\$ 0.070	\$ -	\$ 1.653	\$ 15.428	\$ 137.738
03/08/2018	16	\$ 110.420	\$ 0.579	\$ 0.807	\$ 8.182	\$(0.052)	\$ -	\$ 3.721	\$ 0.262	\$ 0.008	\$ 0.138	\$ -	\$ 1.692	\$ 15.336	\$ 125.756
03/08/2018	17	\$ 122.310	\$ 0.574	\$ 0.807	\$ 8.125	\$ 0.048	\$ -	\$ 3.069	\$ 0.185	\$ 0.008	\$ 0.119	\$ -	\$ 1.720	\$ 14.656	\$ 136.966
03/08/2018	18	\$ 122.310	\$ 0.569	\$ 0.807	\$ 8.047	\$(0.308)	\$ -	\$ 2.469	\$ 0.116	\$ 0.008	\$ 0.180	\$ -	\$ 1.609	\$ 13.498	\$ 135.808
03/08/2018	19	\$ 122.310	\$ 0.573	\$ 0.807	\$ 8.099	\$ 0.083	\$ -	\$ 2.594	\$ 0.116	\$ 0.008	\$ 0.170	\$ -	\$ 1.547	\$ 13.996	\$ 136.306
03/08/2018	20	\$ 122.310	\$ 0.572	\$ 0.807	\$ 8.084	\$(0.063)	\$ -	\$ 2.596	\$ 0.125	\$ 0.008	\$ 0.165	\$ -	\$ 1.631	\$ 13.925	\$ 136.235
03/08/2018	21	\$ 122.310	\$ 0.573	\$ 0.807	\$ 8.104	\$(0.012)	\$ -	\$ 2.854	\$ 0.119	\$ 0.009	\$ 0.159	\$ -	\$ 1.770	\$ 14.383	\$ 136.693
03/08/2018	22	\$ 110.420	\$ 0.575	\$ 0.807	\$ 8.134	\$ 0.064	\$ -	\$ 2.804	\$ -	\$ 0.010	\$ 0.286	\$ -	\$ 1.957	\$ 14.638	\$ 125.058
03/08/2018	23	\$ 110.420	\$ 0.574	\$ 0.807	\$ 8.113	\$ 0.046	\$ -	\$ 2.557	\$ -	\$ 0.010	\$ 0.285	\$ -	\$ 2.111	\$ 14.503	\$ 124.923
04/08/2018	0	\$ 105.780	\$ 0.573	\$ 0.807	\$ 8.105	\$(0.015)	\$ -	\$ 2.492	\$ -	\$ 0.011	\$ 0.938	\$ -	\$ 2.225	\$ 15.136	\$ 120.916
04/08/2018	1	\$ 104.600	\$ 0.572	\$ 0.807	\$ 8.093	\$(0.083)	\$ -	\$ 2.450	\$ -	\$ 0.011	\$ 1.089	\$ -	\$ 2.291	\$ 15.230	\$ 119.830
04/08/2018	2	\$ 104.600	\$ 0.573	\$ 0.807	\$ 8.103	\$ 0.027	\$ -	\$ 2.349	\$ -	\$ 0.011	\$ 0.977	\$ -	\$ 2.341	\$ 15.188	\$ 119.788
04/08/2018	3	\$ 104.600	\$ 0.573	\$ 0.807	\$ 8.108	\$ 0.078	\$ -	\$ 2.316	\$ -	\$ 0.012	\$ 1.036	\$ -	\$ 2.360	\$ 15.291	\$ 119.891
04/08/2018	4	\$ 104.600	\$ 0.572	\$ 0.807	\$ 8.097	\$ 0.079	\$ -	\$ 2.165	\$ -	\$ 0.011	\$ 0.965	\$ -	\$ 2.332	\$ 15.029	\$ 119.629
04/08/2018	5	\$ 105.780	\$ 0.578	\$ 0.807	\$ 8.181	\$ 0.477	\$ -	\$ 2.510	\$ -	\$ 0.011	\$ 1.025	\$ -	\$ 2.309	\$ 15.899	\$ 121.679
04/08/2018	6	\$ 105.780	\$ 0.570	\$ 0.807	\$ 8.057	\$(0.469)	\$ -	\$ 2.749	\$ -	\$ 0.011	\$ 0.397	\$ -	\$ 2.309	\$ 14.431	\$ 120.211
04/08/2018	7	\$ 110.420	\$ 0.574	\$ 0.807	\$ 8.115	\$(0.218)	\$ -	\$ 3.063	\$ 0.103	\$ 0.010	\$ 0.229	\$ -	\$ 2.165	\$ 14.848	\$ 125.268
04/08/2018	8	\$ 122.310	\$ 0.575	\$ 0.807	\$ 8.138	\$(0.103)	\$ -	\$ 3.526	\$ 0.146	\$ 0.009	\$ 0.089	\$ -	\$ 2.023	\$ 15.211	\$ 137.521
04/08/2018	9	\$ 122.310	\$ 0.577	\$ 0.807	\$ 8.159	\$ 0.128	\$ -	\$ 3.439	\$ 0.142	\$ 0.009	\$ 0.004	\$ -	\$ 1.944	\$ 15.208	\$ 137.518
04/08/2018	10	\$ 122.310	\$ 0.577	\$ 0.807	\$ 8.156	\$(0.007)	\$ -	\$ 3.651	\$ 0.144	\$ 0.009	\$ 0.051	\$ -	\$ 1.892	\$ 15.279	\$ 137.589
04/08/2018	11	\$ 122.310	\$ 0.578	\$ 0.807	\$ 8.177	\$(0.070)	\$ -	\$ 4.081	\$ 0.179	\$ 0.009	\$ 0.148	\$ -	\$ 1.856	\$ 15.766	\$ 138.076
04/08/2018	12	\$ 122.310	\$ 0.580	\$ 0.807	\$ 8.197	\$ 0.082	\$ -	\$ 4.100	\$ 0.185	\$ 0.009	\$ 0.169	\$ -	\$ 1.867	\$ 15.994	\$ 138.304
04/08/2018	13	\$ 122.310	\$ 0.576	\$ 0.807	\$ 8.147	\$(0.155)	\$ -	\$ 3.739	\$ 0.175	\$ 0.009	\$ 0.136	\$ -	\$ 1.886	\$ 15.319	\$ 137.629
04/08/2018	14	\$ 111.410	\$ 0.575	\$ 0.807	\$ 8.131	\$ 0.097	\$ -	\$ 2.789	\$ 0.129	\$ 0.009	\$ 0.192	\$ -	\$ 1.893	\$ 14.623	\$ 126.033
04/08/2018	15	\$ 110.420	\$ 0.574	\$ 0.807	\$ 8.119	\$(0.146)	\$ -	\$ 3.064	\$ 0.083	\$ 0.009	\$ 0.195	\$ -	\$ 1.931	\$ 14.637	\$ 125.057
04/08/2018	16	\$ 110.420	\$ 0.575	\$ 0.807	\$ 8.139	\$ 0.060	\$ -	\$ 2.930	\$ 0.087	\$ 0.009	\$ 0.151	\$ -	\$ 1.965	\$ 14.724	\$ 125.144
04/08/2018	17	\$ 110.420	\$ 0.577	\$ 0.807	\$ 8.156	\$ 0.419	\$ -	\$ 2.484	\$ 0.092	\$ 0.009	\$ 0.202	\$ -	\$ 1.936	\$ 14.682	\$ 125.102
04/08/2018	18	\$ 110.420	\$ 0.568	\$ 0.807	\$ 8.040	\$(0.249)	\$ -	\$ 2.125	\$ 0.093	\$ 0.008	\$ 0.173	\$ -	\$ 1.732	\$ 13.299	\$ 123.719
04/08/2018	19	\$ 110.420	\$ 0.572	\$ 0.807	\$ 8.090	\$ 0.048	\$ -	\$ 2.290	\$ 0.096	\$ 0.008	\$ 0.169	\$ -	\$ 1.617	\$ 13.698	\$ 124.118
04/08/2018	20	\$ 110.420	\$ 0.573	\$ 0.807	\$ 8.102	\$ 0.008	\$ -	\$ 2.519	\$ 0.098	\$ 0.008	\$ 0.045	\$ -	\$ 1.683	\$ 13.844	\$ 124.264
04/08/2018	21	\$ 110.420	\$ 0.572	\$ 0.807	\$ 8.088	\$(0.134)	\$ -	\$ 2.573	\$ 0.084	\$ 0.009	\$ 0.196	\$ -	\$ 1.812	\$ 14.006	\$ 124.426
04/08/2018	22	\$ 110.420	\$ 0.576	\$ 0.807	\$ 8.154	\$ 0.246	\$ -	\$ 2.747	\$ 0.077	\$ 0.010	\$ 0.463	\$ -	\$ 2.013	\$ 15.093	\$ 125.513
04/08/2018	23	\$ 110.420	\$ 0.573	\$ 0.807	\$ 8.109	\$ 0.003	\$ -	\$ 2.620	\$ 0.007	\$ 0.011	\$ 0.431	\$ -	\$ 2.201	\$ 14.762	\$ 125.182
05/08/2018	0	\$ 105.780	\$ 0.574	\$ 0.807	\$ 8.115	\$ 0.046	\$ -	\$ 2.500	\$ -	\$ 0.011	\$ 1.159	\$ -	\$ 2.330	\$ 15.541	\$ 121.321
05/08/2018	1	\$ 104.600	\$ 0.573	\$ 0.807	\$ 8.098	\$(0.046)	\$ -	\$ 2.424	\$ -	\$ 0.012	\$ 1.195	\$ -	\$ 2.427	\$ 15.490	\$ 120.090



Precios de la energía (\$/MWh)

FECHA	HORA	CMO-POS	SIGET	UT	CUST	MONTO REMANENTE	FLEMG	PTRANSMIS	REACTIVOS	ACVOLTAJE	COMP_EFI	RFC	CCT	CSIS	PR_MRS
05/08/2018	2	\$ 104.600	\$ 0.574	\$ 0.807	\$ 8.117	\$ 0.148	\$ -	\$ 2.286	\$ -	\$ 0.012	\$ 1.091	\$ -	\$ 2.488	\$ 15.523	\$ 120.123
05/08/2018	3	\$ 104.600	\$ 0.574	\$ 0.807	\$ 8.112	\$ 0.144	\$ -	\$ 2.230	\$ -	\$ 0.012	\$ 1.123	\$ -	\$ 2.522	\$ 15.522	\$ 120.122
05/08/2018	4	\$ 104.600	\$ 0.572	\$ 0.807	\$ 8.090	\$ 0.023	\$ -	\$ 2.192	\$ -	\$ 0.012	\$ 1.244	\$ -	\$ 2.507	\$ 15.449	\$ 120.049
05/08/2018	5	\$ 104.600	\$ 0.575	\$ 0.807	\$ 8.130	\$ 0.238	\$ -	\$ 2.286	\$ -	\$ 0.012	\$ 1.241	\$ -	\$ 2.511	\$ 15.800	\$ 120.400
05/08/2018	6	\$ 104.600	\$ 0.570	\$ 0.807	\$ 8.059	\$ (0.331)	\$ -	\$ 2.412	\$ -	\$ 0.012	\$ 0.665	\$ -	\$ 2.555	\$ 14.749	\$ 119.349
05/08/2018	7	\$ 105.780	\$ 0.572	\$ 0.807	\$ 8.095	\$ (0.111)	\$ -	\$ 2.517	\$ -	\$ 0.011	\$ 0.411	\$ -	\$ 2.473	\$ 14.776	\$ 120.556
05/08/2018	8	\$ 105.780	\$ 0.570	\$ 0.807	\$ 8.061	\$ (0.295)	\$ -	\$ 2.372	\$ 0.017	\$ 0.010	\$ 0.040	\$ -	\$ 2.362	\$ 13.945	\$ 119.725
05/08/2018	9	\$ 105.780	\$ 0.572	\$ 0.807	\$ 8.088	\$ (0.153)	\$ -	\$ 2.501	\$ 0.073	\$ 0.010	\$ 0.123	\$ -	\$ 2.284	\$ 14.306	\$ 120.086
05/08/2018	10	\$ 105.780	\$ 0.571	\$ 0.807	\$ 8.078	\$ (0.170)	\$ -	\$ 2.390	\$ 0.131	\$ 0.010	\$ 0.115	\$ -	\$ 2.188	\$ 14.119	\$ 119.899
05/08/2018	11	\$ 105.780	\$ 0.573	\$ 0.807	\$ 8.105	\$ (0.094)	\$ -	\$ 2.613	\$ 0.162	\$ 0.010	\$ 0.196	\$ -	\$ 2.140	\$ 14.512	\$ 120.292
05/08/2018	12	\$ 105.780	\$ 0.571	\$ 0.807	\$ 8.074	\$ (0.346)	\$ -	\$ 2.633	\$ 0.164	\$ 0.010	\$ 0.185	\$ -	\$ 2.129	\$ 14.227	\$ 120.007
05/08/2018	13	\$ 110.420	\$ 0.575	\$ 0.807	\$ 8.129	\$ (0.103)	\$ -	\$ 3.068	\$ 0.164	\$ 0.009	\$ 0.041	\$ -	\$ 2.099	\$ 14.789	\$ 125.209
05/08/2018	14	\$ 110.420	\$ 0.574	\$ 0.807	\$ 8.122	\$ (0.074)	\$ -	\$ 2.934	\$ 0.163	\$ 0.009	\$ 0.123	\$ -	\$ 2.077	\$ 14.735	\$ 125.155
05/08/2018	15	\$ 110.420	\$ 0.572	\$ 0.807	\$ 8.085	\$ (0.661)	\$ -	\$ 3.409	\$ 0.168	\$ 0.009	\$ 0.122	\$ -	\$ 2.034	\$ 14.545	\$ 124.965
05/08/2018	16	\$ 110.420	\$ 0.579	\$ 0.807	\$ 8.194	\$ (0.160)	\$ -	\$ 4.078	\$ 0.180	\$ 0.009	\$ 0.008	\$ -	\$ 1.982	\$ 15.678	\$ 126.098
05/08/2018	17	\$ 110.420	\$ 0.579	\$ 0.807	\$ 8.183	\$ 0.311	\$ -	\$ 3.061	\$ 0.169	\$ 0.009	\$ 0.253	\$ -	\$ 1.974	\$ 15.346	\$ 125.766
05/08/2018	18	\$ 122.310	\$ 0.570	\$ 0.807	\$ 8.062	\$ (0.013)	\$ -	\$ 2.207	\$ 0.158	\$ 0.009	\$ 0.072	\$ -	\$ 1.785	\$ 13.657	\$ 135.967
05/08/2018	19	\$ 122.310	\$ 0.571	\$ 0.807	\$ 8.075	\$ (0.094)	\$ -	\$ 2.544	\$ 0.164	\$ 0.008	\$ 0.064	\$ -	\$ 1.656	\$ 13.796	\$ 136.106
05/08/2018	20	\$ 110.420	\$ 0.573	\$ 0.807	\$ 8.100	\$ 0.021	\$ -	\$ 2.461	\$ 0.162	\$ 0.008	\$ 0.059	\$ -	\$ 1.689	\$ 13.881	\$ 124.301
05/08/2018	21	\$ 110.420	\$ 0.574	\$ 0.807	\$ 8.114	\$ (0.054)	\$ -	\$ 2.793	\$ 0.137	\$ 0.009	\$ 0.147	\$ -	\$ 1.812	\$ 14.338	\$ 124.758
05/08/2018	22	\$ 110.420	\$ 0.574	\$ 0.807	\$ 8.122	\$ 0.009	\$ -	\$ 2.791	\$ 0.085	\$ 0.010	\$ 0.288	\$ -	\$ 2.023	\$ 14.708	\$ 125.128
05/08/2018	23	\$ 105.780	\$ 0.573	\$ 0.807	\$ 8.111	\$ (0.015)	\$ -	\$ 2.566	\$ 0.071	\$ 0.011	\$ 1.111	\$ -	\$ 2.176	\$ 15.411	\$ 121.191
06/08/2018	0	\$ 104.900	\$ 0.573	\$ 0.807	\$ 8.104	\$ 0.044	\$ -	\$ 2.356	\$ 0.039	\$ 0.011	\$ 0.896	\$ -	\$ 2.305	\$ 15.136	\$ 120.036
06/08/2018	1	\$ 104.640	\$ 0.573	\$ 0.807	\$ 8.109	\$ 0.087	\$ -	\$ 2.341	\$ 0.040	\$ 0.012	\$ 1.037	\$ -	\$ 2.400	\$ 15.406	\$ 120.046
06/08/2018	2	\$ 104.640	\$ 0.572	\$ 0.807	\$ 8.085	\$ 0.033	\$ -	\$ 2.120	\$ 0.041	\$ 0.012	\$ 0.910	\$ -	\$ 2.450	\$ 15.031	\$ 119.671
06/08/2018	3	\$ 104.640	\$ 0.575	\$ 0.807	\$ 8.132	\$ 0.374	\$ -	\$ 2.167	\$ 0.041	\$ 0.012	\$ 0.968	\$ -	\$ 2.475	\$ 15.551	\$ 120.191
06/08/2018	4	\$ 104.640	\$ 0.572	\$ 0.807	\$ 8.095	\$ 0.075	\$ -	\$ 2.175	\$ 0.042	\$ 0.012	\$ 0.983	\$ -	\$ 2.485	\$ 15.247	\$ 119.887
06/08/2018	5	\$ 104.640	\$ 0.573	\$ 0.807	\$ 8.101	\$ 0.059	\$ -	\$ 2.287	\$ 0.006	\$ 0.012	\$ 0.907	\$ -	\$ 2.447	\$ 15.199	\$ 119.839
06/08/2018	6	\$ 104.900	\$ 0.571	\$ 0.807	\$ 8.080	\$ (0.219)	\$ -	\$ 2.460	\$ -	\$ 0.012	\$ 0.788	\$ -	\$ 2.481	\$ 14.981	\$ 119.881
06/08/2018	7	\$ 107.710	\$ 0.576	\$ 0.807	\$ 8.151	\$ 0.180	\$ -	\$ 2.836	\$ 0.022	\$ 0.011	\$ 0.514	\$ -	\$ 2.340	\$ 15.437	\$ 123.147
06/08/2018	8	\$ 110.770	\$ 0.575	\$ 0.807	\$ 8.128	\$ 0.086	\$ -	\$ 2.760	\$ 0.090	\$ 0.010	\$ 0.192	\$ -	\$ 2.204	\$ 14.852	\$ 125.622
06/08/2018	9	\$ 110.770	\$ 0.573	\$ 0.807	\$ 8.100	\$ (0.495)	\$ -	\$ 3.257	\$ 0.159	\$ 0.010	\$ 0.059	\$ -	\$ 2.093	\$ 14.562	\$ 125.332
06/08/2018	10	\$ 110.770	\$ 0.580	\$ 0.807	\$ 8.199	\$ 0.071	\$ -	\$ 3.784	\$ 0.221	\$ 0.009	\$ 0.009	\$ -	\$ 2.022	\$ 15.702	\$ 126.472
06/08/2018	11	\$ 122.180	\$ 0.580	\$ 0.807	\$ 8.205	\$ (0.026)	\$ -	\$ 4.420	\$ 0.260	\$ 0.009	\$ 0.056	\$ -	\$ 1.982	\$ 16.293	\$ 138.473
06/08/2018	12	\$ 122.180	\$ 0.579	\$ 0.807	\$ 8.184	\$ (0.006)	\$ -	\$ 4.073	\$ 0.266	\$ 0.009	\$ 0.038	\$ -	\$ 1.993	\$ 15.943	\$ 138.123
06/08/2018	13	\$ 122.180	\$ 0.579	\$ 0.807	\$ 8.196	\$ 0.324	\$ -	\$ 3.751	\$ 0.266	\$ 0.009	\$ -	\$ -	\$ 1.976	\$ 15.908	\$ 138.088
06/08/2018	14	\$ 121.900	\$ 0.579	\$ 0.807	\$ 8.187	\$ 0.337	\$ -	\$ 3.593	\$ 0.260	\$ 0.009	\$ 0.031	\$ -	\$ 1.921	\$ 15.724	\$ 137.624
06/08/2018	15	\$ 111.940	\$ 0.573	\$ 0.807	\$ 8.101	\$ (0.123)	\$ -	\$ 2.734	\$ 0.230	\$ 0.009	\$ 0.037	\$ -	\$ 1.929	\$ 14.297	\$ 126.237
06/08/2018	16	\$ 110.770	\$ 0.576	\$ 0.807	\$ 8.146	\$ 0.179	\$ -	\$ 2.879	\$ 0.184	\$ 0.009	\$ 0.027	\$ -	\$ 1.910	\$ 14.718	\$ 125.488
06/08/2018	17	\$ 122.220	\$ 0.581	\$ 0.807	\$ 8.221	\$ 0.672	\$ -	\$ 3.633	\$ 0.124	\$ 0.009	\$ 0.008	\$ -	\$ 1.920	\$ 15.977	\$ 138.197
06/08/2018	18	\$ 122.220	\$ 0.571	\$ 0.807	\$ 8.070	\$ (0.151)	\$ -	\$ 2.520	\$ 0.047	\$ 0.009	\$ 0.257	\$ -	\$ 1.769	\$ 13.896	\$ 136.116
06/08/2018	19	\$ 122.220	\$ 0.574	\$ 0.807	\$ 8.122	\$ 0.578	\$ -	\$ 2.281	\$ 0.033	\$ 0.008	\$ 0.157	\$ -	\$ 1.750	\$ 14.311	\$ 136.531
06/08/2018	20	\$ 122.180	\$ 0.573	\$ 0.807	\$ 8.111	\$ 0.002	\$ -	\$ 2.940	\$ 0.005	\$ 0.009	\$ 0.038	\$ -	\$ 1.815	\$ 14.301	\$ 136.481
06/08/2018	21	\$ 122.180	\$ 0.570	\$ 0.807	\$ 8.058	\$ (0.107)	\$ -	\$ 2.282	\$ -	\$ 0.009	\$ 0.038	\$ -	\$ 1.967	\$ 13.625	\$ 135.805
06/08/2018	22	\$ 110.770	\$ 0.575	\$ 0.807	\$ 8.138	\$ 0.384	\$ -	\$ 2.440	\$ -	\$ 0.011	\$ 0.414	\$ -	\$ 2.211	\$ 14.980	\$ 125.750
06/08/2018	23	\$ 104.900	\$ 0.573	\$ 0.807	\$ 8.101	\$ 0.020	\$ -	\$ 2.360	\$ -	\$ 0.012	\$ 1.106	\$ -	\$ 2.394	\$ 15.372	\$ 120.272
07/08/2018	0	\$ 104.640	\$ 0.571	\$ 0.807	\$ 8.083	\$ (0.006)	\$ -	\$ 2.159	\$ -	\$ 0.012	\$ 0.716	\$ -	\$ 2.510	\$ 14.852	\$ 119.492
07/08/2018	1	\$ 104.640	\$ 0.573	\$ 0.807	\$ 8.106	\$ 0.101	\$ -	\$ 2.250	\$ -	\$ 0.012	\$ 0.708	\$ -	\$ 2.591	\$ 15.148	\$ 119.788
07/08/2018	2	\$ 104.640	\$ 0.572	\$ 0.807	\$ 8.096	\$ 0.077	\$ -	\$ 2.158	\$ -	\$ 0.012	\$ 0.548	\$ -	\$ 2.619	\$ 14.890	\$ 119.530



Precios de la energía (\$/MWh)

FECHA	HORA	CMO-POS	SIGET	UT	CUST	MONTO REMANENTE	FLEMG	PTRANSMIS	REACTIVOS	ACVOLTAJE	COMP_EFI	RFC	CCT	CSIS	PR_MRS
07/08/2018	3	\$ 104.640	\$ 0.571	\$ 0.807	\$ 8.081	\$ 0.011	\$ -	\$ 2.095	\$ -	\$ 0.012	\$ 0.567	\$ -	\$ 2.608	\$ 14.753	\$ 119.393
07/08/2018	4	\$ 104.640	\$ 0.571	\$ 0.807	\$ 8.073	\$ 0.003	\$ -	\$ 2.009	\$ -	\$ 0.012	\$ 0.847	\$ -	\$ 2.525	\$ 14.848	\$ 119.488
07/08/2018	5	\$ 104.900	\$ 0.568	\$ 0.807	\$ 8.040	\$ (0.213)	\$ -	\$ 1.984	\$ -	\$ 0.011	\$ 0.848	\$ -	\$ 2.345	\$ 14.391	\$ 119.291
07/08/2018	6	\$ 110.770	\$ 0.572	\$ 0.807	\$ 8.093	\$ 0.112	\$ -	\$ 2.200	\$ 0.031	\$ 0.010	\$ 0.365	\$ -	\$ 2.119	\$ 14.309	\$ 125.079
07/08/2018	7	\$ 122.180	\$ 0.573	\$ 0.807	\$ 8.106	\$ (0.050)	\$ -	\$ 2.940	\$ 0.147	\$ 0.009	\$ 0.017	\$ -	\$ 1.871	\$ 14.419	\$ 136.599
07/08/2018	8	\$ 122.220	\$ 0.570	\$ 0.807	\$ 8.068	\$ (0.130)	\$ -	\$ 2.493	\$ 0.244	\$ 0.008	\$ 0.150	\$ -	\$ 1.618	\$ 13.827	\$ 136.047
07/08/2018	9	\$ 122.220	\$ 0.570	\$ 0.807	\$ 8.067	\$ (0.148)	\$ -	\$ 2.517	\$ 0.243	\$ 0.007	\$ 0.252	\$ -	\$ 1.513	\$ 13.830	\$ 136.050
07/08/2018	10	\$ 122.220	\$ 0.572	\$ 0.807	\$ 8.093	\$ 0.135	\$ -	\$ 2.406	\$ 0.243	\$ 0.007	\$ 0.255	\$ -	\$ 1.448	\$ 13.967	\$ 136.187
07/08/2018	11	\$ 122.220	\$ 0.572	\$ 0.807	\$ 8.090	\$ 0.055	\$ -	\$ 2.512	\$ 0.250	\$ 0.007	\$ 0.334	\$ -	\$ 1.398	\$ 14.024	\$ 136.244
07/08/2018	12	\$ 122.220	\$ 0.572	\$ 0.807	\$ 8.090	\$ 0.049	\$ -	\$ 2.521	\$ 0.264	\$ 0.007	\$ 0.329	\$ -	\$ 1.414	\$ 14.052	\$ 136.272
07/08/2018	13	\$ 122.220	\$ 0.572	\$ 0.807	\$ 8.088	\$ 0.158	\$ -	\$ 2.309	\$ 0.252	\$ 0.007	\$ 0.360	\$ -	\$ 1.381	\$ 13.935	\$ 136.155
07/08/2018	14	\$ 122.220	\$ 0.571	\$ 0.807	\$ 8.071	\$ (0.013)	\$ -	\$ 2.348	\$ 0.244	\$ 0.007	\$ 0.329	\$ -	\$ 1.341	\$ 13.704	\$ 135.924
07/08/2018	15	\$ 122.220	\$ 0.573	\$ 0.807	\$ 8.100	\$ 0.076	\$ -	\$ 2.629	\$ 0.247	\$ 0.007	\$ 0.309	\$ -	\$ 1.351	\$ 14.097	\$ 136.317
07/08/2018	16	\$ 122.220	\$ 0.573	\$ 0.807	\$ 8.108	\$ 0.136	\$ -	\$ 2.641	\$ 0.242	\$ 0.007	\$ 0.311	\$ -	\$ 1.401	\$ 14.225	\$ 136.445
07/08/2018	17	\$ 122.220	\$ 0.574	\$ 0.807	\$ 8.119	\$ 0.249	\$ -	\$ 2.632	\$ 0.208	\$ 0.007	\$ 0.236	\$ -	\$ 1.513	\$ 14.346	\$ 136.566
07/08/2018	18	\$ 122.220	\$ 0.571	\$ 0.807	\$ 8.071	\$ 0.091	\$ -	\$ 2.177	\$ 0.123	\$ 0.007	\$ 0.320	\$ -	\$ 1.460	\$ 13.626	\$ 135.846
07/08/2018	19	\$ 122.220	\$ 0.572	\$ 0.807	\$ 8.086	\$ 0.162	\$ -	\$ 2.276	\$ 0.124	\$ 0.007	\$ 0.330	\$ -	\$ 1.404	\$ 13.768	\$ 135.988
07/08/2018	20	\$ 122.220	\$ 0.572	\$ 0.807	\$ 8.095	\$ 0.129	\$ -	\$ 2.471	\$ 0.091	\$ 0.007	\$ 0.299	\$ -	\$ 1.478	\$ 13.951	\$ 136.171
07/08/2018	21	\$ 122.220	\$ 0.573	\$ 0.807	\$ 8.111	\$ 0.279	\$ -	\$ 2.462	\$ 0.078	\$ 0.008	\$ 0.342	\$ -	\$ 1.589	\$ 14.250	\$ 136.470
07/08/2018	22	\$ 122.220	\$ 0.577	\$ 0.807	\$ 8.164	\$ 0.729	\$ -	\$ 2.453	\$ 0.065	\$ 0.009	\$ 0.313	\$ -	\$ 1.774	\$ 14.890	\$ 137.110
07/08/2018	23	\$ 110.770	\$ 0.576	\$ 0.807	\$ 8.146	\$ 0.108	\$ -	\$ 2.935	\$ 0.067	\$ 0.009	\$ 0.322	\$ -	\$ 1.929	\$ 14.898	\$ 125.668
08/08/2018	0	\$ 110.770	\$ 0.574	\$ 0.807	\$ 8.115	\$ 0.013	\$ -	\$ 2.697	\$ 0.068	\$ 0.010	\$ 0.447	\$ -	\$ 2.040	\$ 14.770	\$ 125.540
08/08/2018	1	\$ 110.770	\$ 0.572	\$ 0.807	\$ 8.092	\$ (0.066)	\$ -	\$ 2.506	\$ 0.018	\$ 0.010	\$ 0.311	\$ -	\$ 2.121	\$ 14.370	\$ 125.140
08/08/2018	2	\$ 110.770	\$ 0.573	\$ 0.807	\$ 8.101	\$ 0.069	\$ -	\$ 2.389	\$ -	\$ 0.010	\$ 0.235	\$ -	\$ 2.165	\$ 14.349	\$ 125.119
08/08/2018	3	\$ 104.900	\$ 0.571	\$ 0.807	\$ 8.073	\$ (0.079)	\$ -	\$ 2.175	\$ -	\$ 0.010	\$ 0.670	\$ -	\$ 2.181	\$ 14.409	\$ 119.309
08/08/2018	4	\$ 104.900	\$ 0.573	\$ 0.807	\$ 8.104	\$ 0.054	\$ -	\$ 2.310	\$ -	\$ 0.010	\$ 0.717	\$ -	\$ 2.131	\$ 14.706	\$ 119.606
08/08/2018	5	\$ 110.770	\$ 0.572	\$ 0.807	\$ 8.093	\$ (0.106)	\$ -	\$ 2.604	\$ 0.028	\$ 0.010	\$ 0.192	\$ -	\$ 2.029	\$ 14.230	\$ 125.000
08/08/2018	6	\$ 110.770	\$ 0.572	\$ 0.807	\$ 8.084	\$ (0.208)	\$ -	\$ 2.669	\$ 0.074	\$ 0.009	\$ 0.102	\$ -	\$ 1.928	\$ 14.036	\$ 124.806
08/08/2018	7	\$ 122.220	\$ 0.574	\$ 0.807	\$ 8.113	\$ 0.041	\$ -	\$ 2.900	\$ 0.191	\$ 0.008	\$ 0.134	\$ -	\$ 1.717	\$ 14.486	\$ 136.706
08/08/2018	8	\$ 122.220	\$ 0.570	\$ 0.807	\$ 8.067	\$ 0.043	\$ -	\$ 2.190	\$ 0.237	\$ 0.007	\$ 0.174	\$ -	\$ 1.493	\$ 13.589	\$ 135.809
08/08/2018	9	\$ 122.220	\$ 0.572	\$ 0.807	\$ 8.084	\$ 0.127	\$ -	\$ 2.303	\$ 0.233	\$ 0.007	\$ 0.221	\$ -	\$ 1.420	\$ 13.774	\$ 135.994
08/08/2018	10	\$ 122.220	\$ 0.572	\$ 0.807	\$ 8.088	\$ 0.141	\$ -	\$ 2.320	\$ 0.238	\$ 0.006	\$ 0.192	\$ -	\$ 1.370	\$ 13.733	\$ 135.953
08/08/2018	11	\$ 122.220	\$ 0.571	\$ 0.807	\$ 8.079	\$ 0.047	\$ -	\$ 2.355	\$ 0.251	\$ 0.006	\$ 0.241	\$ -	\$ 1.331	\$ 13.688	\$ 135.908
08/08/2018	12	\$ 122.220	\$ 0.569	\$ 0.807	\$ 8.042	\$ (0.157)	\$ -	\$ 2.097	\$ 0.257	\$ 0.006	\$ 0.244	\$ -	\$ 1.350	\$ 13.215	\$ 135.435
08/08/2018	13	\$ 122.220	\$ 0.572	\$ 0.807	\$ 8.086	\$ 0.029	\$ -	\$ 2.501	\$ 0.253	\$ 0.006	\$ 0.229	\$ -	\$ 1.306	\$ 13.789	\$ 136.009
08/08/2018	14	\$ 122.220	\$ 0.571	\$ 0.807	\$ 8.079	\$ (0.046)	\$ -	\$ 2.514	\$ 0.245	\$ 0.006	\$ 0.246	\$ -	\$ 1.273	\$ 13.695	\$ 135.915
08/08/2018	15	\$ 122.220	\$ 0.572	\$ 0.807	\$ 8.089	\$ 0.015	\$ -	\$ 2.569	\$ 0.244	\$ 0.006	\$ 0.271	\$ -	\$ 1.289	\$ 13.863	\$ 136.083
08/08/2018	16	\$ 122.220	\$ 0.573	\$ 0.807	\$ 8.101	\$ (0.049)	\$ -	\$ 2.597	\$ 0.233	\$ 0.006	\$ 0.255	\$ -	\$ 1.352	\$ 13.875	\$ 136.095
08/08/2018	17	\$ 122.220	\$ 0.572	\$ 0.807	\$ 8.091	\$ (0.003)	\$ -	\$ 2.631	\$ 0.233	\$ 0.007	\$ 0.261	\$ -	\$ 1.464	\$ 14.064	\$ 136.284
08/08/2018	18	\$ 122.220	\$ 0.568	\$ 0.807	\$ 8.038	\$ 0.059	\$ -	\$ 2.127	\$ 0.213	\$ 0.007	\$ 0.306	\$ -	\$ 1.413	\$ 13.540	\$ 135.760
08/08/2018	19	\$ 122.220	\$ 0.572	\$ 0.807	\$ 8.085	\$ 0.033	\$ -	\$ 2.489	\$ 0.215	\$ 0.007	\$ 0.342	\$ -	\$ 1.358	\$ 13.909	\$ 136.129
08/08/2018	20	\$ 122.220	\$ 0.570	\$ 0.807	\$ 8.059	\$ (0.173)	\$ -	\$ 2.435	\$ 0.195	\$ 0.007	\$ 0.324	\$ -	\$ 1.465	\$ 13.689	\$ 135.909
08/08/2018	21	\$ 122.220	\$ 0.573	\$ 0.807	\$ 8.099	\$ (0.028)	\$ -	\$ 2.804	\$ 0.187	\$ 0.008	\$ 0.360	\$ -	\$ 1.589	\$ 14.399	\$ 136.619
08/08/2018	22	\$ 122.220	\$ 0.574	\$ 0.807	\$ 8.118	\$ 0.170	\$ -	\$ 2.747	\$ 0.130	\$ 0.009	\$ 0.244	\$ -	\$ 1.779	\$ 14.578	\$ 136.798
08/08/2018	23	\$ 122.180	\$ 0.569	\$ 0.807	\$ 8.051	\$ (0.088)	\$ -	\$ 2.153	\$ 0.100	\$ 0.009	\$ 0.091	\$ -	\$ 1.912	\$ 13.604	\$ 135.784
09/08/2018	0	\$ 110.770	\$ 0.572	\$ 0.807	\$ 8.093	\$ (0.183)	\$ -	\$ 2.750	\$ 0.092	\$ 0.010	\$ 0.350	\$ -	\$ 2.024	\$ 14.515	\$ 125.285
09/08/2018	1	\$ 110.770	\$ 0.573	\$ 0.807	\$ 8.105	\$ 0.044	\$ -	\$ 2.483	\$ 0.062	\$ 0.010	\$ 0.221	\$ -	\$ 2.080	\$ 14.385	\$ 125.155
09/08/2018	2	\$ 104.900	\$ 0.571	\$ 0.807	\$ 8.077	\$ (0.169)	\$ -	\$ 2.387	\$ 0.036	\$ 0.010	\$ 1.017	\$ -	\$ 2.131	\$ 14.866	\$ 119.766
09/08/2018	3	\$ 104.900	\$ 0.573	\$ 0.807	\$ 8.099	\$ 0.003	\$ -	\$ 2.361	\$ 0.035	\$ 0.010	\$ 1.015	\$ -	\$ 2.134	\$ 15.038	\$ 119.938



Precios de la energía (\$/MWh)

FECHA	HORA	CMO-POS	SIGET	UT	CUST	MONTO REMANENTE	FLEMG	PTRANSMIS	REACTIVOS	ACVOLTAJE	COMP_EFI	RFC	CCT	CSIS	PR_MRS
09/08/2018	4	\$ 110.770	\$ 0.572	\$ 0.807	\$ 8.091	\$(0.148)	-	\$ 2.669	\$ 0.036	\$ 0.010	\$ 0.050	-	\$ 2.079	\$ 14.166	\$ 124.936
09/08/2018	5	\$ 110.770	\$ 0.572	\$ 0.807	\$ 8.097	\$(0.261)	-	\$ 2.957	\$ 0.067	\$ 0.009	\$ 0.033	-	\$ 1.957	\$ 14.239	\$ 125.009
09/08/2018	6	\$ 122.220	\$ 0.572	\$ 0.807	\$ 8.091	\$(0.180)	-	\$ 2.935	\$ 0.119	\$ 0.009	\$ 0.055	-	\$ 1.857	\$ 14.264	\$ 136.484
09/08/2018	7	\$ 122.220	\$ 0.570	\$ 0.807	\$ 8.067	\$(0.185)	-	\$ 2.585	\$ 0.138	\$ 0.008	\$ 0.170	-	\$ 1.690	\$ 13.851	\$ 136.071
09/08/2018	8	\$ 122.220	\$ 0.569	\$ 0.807	\$ 8.048	\$(0.147)	-	\$ 2.197	\$ 0.185	\$ 0.007	\$ 0.279	-	\$ 1.491	\$ 13.437	\$ 135.657
09/08/2018	9	\$ 122.220	\$ 0.570	\$ 0.807	\$ 8.062	\$(0.109)	-	\$ 2.365	\$ 0.254	\$ 0.007	\$ 0.269	-	\$ 1.418	\$ 13.642	\$ 135.862
09/08/2018	10	\$ 122.220	\$ 0.571	\$ 0.807	\$ 8.073	\$ 0.014	-	\$ 2.324	\$ 0.265	\$ 0.006	\$ 0.254	-	\$ 1.354	\$ 13.668	\$ 135.888
09/08/2018	11	\$ 122.220	\$ 0.572	\$ 0.807	\$ 8.084	\$(0.006)	-	\$ 2.531	\$ 0.272	\$ 0.006	\$ 0.266	-	\$ 1.308	\$ 13.839	\$ 136.059
09/08/2018	12	\$ 122.220	\$ 0.569	\$ 0.807	\$ 8.051	\$(0.136)	-	\$ 2.240	\$ 0.287	\$ 0.006	\$ 0.234	-	\$ 1.327	\$ 13.387	\$ 135.607
09/08/2018	13	\$ 125.010	\$ 0.569	\$ 0.807	\$ 8.045	\$(0.182)	-	\$ 2.250	\$ 0.276	\$ 0.006	\$ 0.058	-	\$ 1.283	\$ 13.112	\$ 138.122
09/08/2018	14	\$ 125.010	\$ 0.572	\$ 0.807	\$ 8.084	\$ 0.005	-	\$ 2.567	\$ 0.265	\$ 0.006	\$ 0.023	-	\$ 1.262	\$ 13.590	\$ 138.600
09/08/2018	15	\$ 125.010	\$ 0.571	\$ 0.807	\$ 8.078	\$(0.004)	-	\$ 2.568	\$ 0.272	\$ 0.006	\$ 0.034	-	\$ 1.256	\$ 13.588	\$ 138.598
09/08/2018	16	\$ 122.220	\$ 0.573	\$ 0.807	\$ 8.099	\$ 0.007	-	\$ 2.746	\$ 0.238	\$ 0.006	\$ 0.253	-	\$ 1.333	\$ 14.062	\$ 136.282
09/08/2018	17	\$ 122.220	\$ 0.573	\$ 0.807	\$ 8.107	\$ 0.174	-	\$ 2.565	\$ 0.201	\$ 0.007	\$ 0.208	-	\$ 1.451	\$ 14.094	\$ 136.314
09/08/2018	18	\$ 125.010	\$ 0.567	\$ 0.807	\$ 8.023	\$(0.229)	-	\$ 2.011	\$ 0.125	\$ 0.007	\$ 0.102	-	\$ 1.393	\$ 12.806	\$ 137.816
09/08/2018	19	\$ 125.010	\$ 0.571	\$ 0.807	\$ 8.080	\$(0.003)	-	\$ 2.528	\$ 0.111	\$ 0.006	\$ 0.087	-	\$ 1.327	\$ 13.514	\$ 138.524
09/08/2018	20	\$ 125.010	\$ 0.570	\$ 0.807	\$ 8.064	\$(0.062)	-	\$ 2.373	\$ 0.074	\$ 0.007	\$ 0.115	-	\$ 1.385	\$ 13.335	\$ 138.345
09/08/2018	21	\$ 125.010	\$ 0.570	\$ 0.807	\$ 8.067	\$(0.194)	-	\$ 2.643	\$ 0.059	\$ 0.007	\$ 0.122	-	\$ 1.499	\$ 13.581	\$ 138.591
09/08/2018	22	\$ 124.520	\$ 0.573	\$ 0.807	\$ 8.107	\$ 0.024	-	\$ 2.888	\$ 0.065	\$ 0.008	\$ 0.036	-	\$ 1.672	\$ 14.180	\$ 138.700
09/08/2018	23	\$ 122.220	\$ 0.570	\$ 0.807	\$ 8.065	\$(0.089)	-	\$ 2.390	\$ 0.069	\$ 0.009	\$ 0.095	-	\$ 1.800	\$ 13.716	\$ 135.936
10/08/2018	0	\$ 111.940	\$ 0.574	\$ 0.807	\$ 8.116	\$(0.052)	-	\$ 2.844	\$ 0.070	\$ 0.009	\$ 0.069	-	\$ 1.910	\$ 14.348	\$ 126.288
10/08/2018	1	\$ 110.770	\$ 0.573	\$ 0.807	\$ 8.099	\$(0.075)	-	\$ 2.616	\$ 0.071	\$ 0.010	\$ 0.282	-	\$ 1.971	\$ 14.354	\$ 125.124
10/08/2018	2	\$ 110.770	\$ 0.573	\$ 0.807	\$ 8.109	\$ 0.099	-	\$ 2.405	\$ 0.070	\$ 0.010	\$ 0.227	-	\$ 2.010	\$ 14.311	\$ 125.081
10/08/2018	3	\$ 110.770	\$ 0.575	\$ 0.807	\$ 8.128	\$ 0.202	-	\$ 2.480	\$ 0.070	\$ 0.010	\$ 0.348	-	\$ 2.023	\$ 14.644	\$ 125.414
10/08/2018	4	\$ 110.770	\$ 0.572	\$ 0.807	\$ 8.087	\$(0.057)	-	\$ 2.416	\$ 0.072	\$ 0.010	\$ 0.272	-	\$ 1.986	\$ 14.165	\$ 124.935
10/08/2018	5	\$ 122.220	\$ 0.576	\$ 0.807	\$ 8.143	\$(0.003)	-	\$ 3.435	\$ 0.100	\$ 0.009	\$ 0.144	-	\$ 1.913	\$ 15.123	\$ 137.343
10/08/2018	6	\$ 122.220	\$ 0.569	\$ 0.807	\$ 8.043	\$(0.200)	-	\$ 2.205	\$ 0.137	\$ 0.009	\$ 0.147	-	\$ 1.803	\$ 13.520	\$ 135.740
10/08/2018	7	\$ 122.220	\$ 0.571	\$ 0.807	\$ 8.076	\$ 0.038	-	\$ 2.319	\$ 0.179	\$ 0.008	\$ 0.230	-	\$ 1.603	\$ 13.831	\$ 136.051
10/08/2018	8	\$ 122.220	\$ 0.569	\$ 0.807	\$ 8.051	\$(0.073)	-	\$ 2.134	\$ 0.207	\$ 0.007	\$ 0.271	-	\$ 1.438	\$ 13.412	\$ 135.632
10/08/2018	9	\$ 122.220	\$ 0.570	\$ 0.807	\$ 8.064	\$(0.010)	-	\$ 2.238	\$ 0.235	\$ 0.006	\$ 0.257	-	\$ 1.370	\$ 13.538	\$ 135.758
10/08/2018	10	\$ 122.220	\$ 0.572	\$ 0.807	\$ 8.087	\$ 0.202	-	\$ 2.201	\$ 0.249	\$ 0.006	\$ 0.297	-	\$ 1.334	\$ 13.756	\$ 135.976
10/08/2018	11	\$ 125.010	\$ 0.573	\$ 0.807	\$ 8.100	\$ 0.235	-	\$ 2.344	\$ 0.250	\$ 0.006	\$ 0.040	-	\$ 1.329	\$ 13.684	\$ 138.694
10/08/2018	12	\$ 122.220	\$ 0.571	\$ 0.807	\$ 8.078	\$ 0.009	-	\$ 2.409	\$ 0.261	\$ 0.006	\$ 0.239	-	\$ 1.367	\$ 13.749	\$ 135.969
10/08/2018	13	\$ 122.220	\$ 0.572	\$ 0.807	\$ 8.086	\$ 0.036	-	\$ 2.478	\$ 0.251	\$ 0.006	\$ 0.269	-	\$ 1.332	\$ 13.837	\$ 136.057
10/08/2018	14	\$ 122.220	\$ 0.571	\$ 0.807	\$ 8.076	\$ 0.000	-	\$ 2.391	\$ 0.248	\$ 0.006	\$ 0.279	-	\$ 1.322	\$ 13.700	\$ 135.920
10/08/2018	15	\$ 122.220	\$ 0.573	\$ 0.807	\$ 8.103	\$ 0.196	-	\$ 2.427	\$ 0.252	\$ 0.006	\$ 0.252	-	\$ 1.351	\$ 13.967	\$ 136.187
10/08/2018	16	\$ 122.220	\$ 0.573	\$ 0.807	\$ 8.102	\$ 0.130	-	\$ 2.498	\$ 0.226	\$ 0.007	\$ 0.281	-	\$ 1.439	\$ 14.062	\$ 136.282
10/08/2018	17	\$ 122.220	\$ 0.573	\$ 0.807	\$ 8.100	\$ 0.106	-	\$ 2.543	\$ 0.178	\$ 0.007	\$ 0.181	-	\$ 1.535	\$ 14.031	\$ 136.251
10/08/2018	18	\$ 122.220	\$ 0.570	\$ 0.807	\$ 8.066	\$ 0.014	-	\$ 2.207	\$ 0.156	\$ 0.007	\$ 0.345	-	\$ 1.454	\$ 13.627	\$ 135.847
10/08/2018	19	\$ 122.220	\$ 0.572	\$ 0.807	\$ 8.096	\$ 0.136	-	\$ 2.444	\$ 0.158	\$ 0.007	\$ 0.355	-	\$ 1.371	\$ 13.946	\$ 136.166
10/08/2018	20	\$ 122.220	\$ 0.571	\$ 0.807	\$ 8.083	\$ 0.101	-	\$ 2.308	\$ 0.152	\$ 0.007	\$ 0.347	-	\$ 1.428	\$ 13.804	\$ 136.024
10/08/2018	21	\$ 122.220	\$ 0.572	\$ 0.807	\$ 8.087	\$ 0.120	-	\$ 2.322	\$ 0.144	\$ 0.008	\$ 0.355	-	\$ 1.550	\$ 13.964	\$ 136.184
10/08/2018	22	\$ 110.770	\$ 0.571	\$ 0.807	\$ 8.079	\$(0.138)	-	\$ 2.430	\$ 0.158	\$ 0.008	\$ 0.193	-	\$ 1.715	\$ 13.825	\$ 124.595
10/08/2018	23	\$ 110.770	\$ 0.573	\$ 0.807	\$ 8.109	\$(0.130)	-	\$ 2.841	\$ 0.127	\$ 0.009	\$ 0.223	-	\$ 1.869	\$ 14.429	\$ 125.199
11/08/2018	0	\$ 110.770	\$ 0.574	\$ 0.807	\$ 8.116	\$ 0.049	-	\$ 2.627	\$ 0.108	\$ 0.010	\$ 0.415	-	\$ 1.973	\$ 14.678	\$ 125.448
11/08/2018	1	\$ 110.770	\$ 0.573	\$ 0.807	\$ 8.102	\$(0.000)	-	\$ 2.540	\$ 0.037	\$ 0.010	\$ 0.267	-	\$ 2.055	\$ 14.392	\$ 125.162
11/08/2018	2	\$ 110.770	\$ 0.572	\$ 0.807	\$ 8.084	\$(0.078)	-	\$ 2.452	-	\$ 0.010	\$ 0.352	-	\$ 2.090	\$ 14.290	\$ 125.060
11/08/2018	3	\$ 110.770	\$ 0.572	\$ 0.807	\$ 8.087	\$ 0.005	-	\$ 2.317	-	\$ 0.010	\$ 0.421	-	\$ 2.121	\$ 14.340	\$ 125.110
11/08/2018	4	\$ 110.770	\$ 0.573	\$ 0.807	\$ 8.099	\$(0.029)	-	\$ 2.552	-	\$ 0.010	\$ 0.320	-	\$ 2.089	\$ 14.422	\$ 125.192



Precios de la energía (\$/MWh)

FECHA	HORA	CMO-POS	SIGET	UT	CUST	MONTO REMANENTE	FLEMG	PTRANSMIS	REACTIVOS	ACVOLTAJE	COMP_EFI	RFC	CCT	CSIS	PR_MRS
11/08/2018	5	\$ 110.770	\$ 0.575	\$ 0.807	\$ 8.136	\$ 0.225	\$ -	\$ 2.575	\$ -	\$ 0.010	\$ 0.384	\$ -	\$ 2.055	\$ 14.766	\$ 125.536
11/08/2018	6	\$ 110.770	\$ 0.577	\$ 0.807	\$ 8.167	\$ (0.020)	\$ -	\$ 3.483	\$ 0.151	\$ 0.010	\$ 0.291	\$ -	\$ 2.020	\$ 15.488	\$ 126.258
11/08/2018	7	\$ 110.770	\$ 0.578	\$ 0.807	\$ 8.177	\$ 0.057	\$ -	\$ 3.458	\$ 0.223	\$ 0.009	\$ 0.185	\$ -	\$ 1.861	\$ 15.355	\$ 126.125
11/08/2018	8	\$ 122.180	\$ 0.576	\$ 0.807	\$ 8.149	\$ 0.047	\$ -	\$ 3.434	\$ 0.260	\$ 0.008	\$ 0.054	\$ -	\$ 1.678	\$ 15.014	\$ 137.194
11/08/2018	9	\$ 122.220	\$ 0.575	\$ 0.807	\$ 8.128	\$ (0.063)	\$ -	\$ 3.300	\$ 0.285	\$ 0.008	\$ 0.115	\$ -	\$ 1.611	\$ 14.766	\$ 136.986
11/08/2018	10	\$ 122.220	\$ 0.575	\$ 0.807	\$ 8.140	\$ 0.007	\$ -	\$ 3.366	\$ 0.269	\$ 0.008	\$ 0.173	\$ -	\$ 1.555	\$ 14.900	\$ 137.120
11/08/2018	11	\$ 122.220	\$ 0.576	\$ 0.807	\$ 8.143	\$ 0.062	\$ -	\$ 3.307	\$ 0.268	\$ 0.007	\$ 0.147	\$ -	\$ 1.550	\$ 14.867	\$ 137.087
11/08/2018	12	\$ 122.220	\$ 0.575	\$ 0.807	\$ 8.135	\$ 0.028	\$ -	\$ 3.253	\$ 0.278	\$ 0.008	\$ 0.158	\$ -	\$ 1.637	\$ 14.879	\$ 137.099
11/08/2018	13	\$ 122.220	\$ 0.576	\$ 0.807	\$ 8.142	\$ 0.019	\$ -	\$ 3.387	\$ 0.271	\$ 0.008	\$ 0.144	\$ -	\$ 1.644	\$ 14.998	\$ 137.218
11/08/2018	14	\$ 122.220	\$ 0.576	\$ 0.807	\$ 8.141	\$ (0.125)	\$ -	\$ 3.577	\$ 0.270	\$ 0.008	\$ 0.185	\$ -	\$ 1.634	\$ 15.074	\$ 137.294
11/08/2018	15	\$ 122.220	\$ 0.575	\$ 0.807	\$ 8.136	\$ (0.219)	\$ -	\$ 3.652	\$ 0.271	\$ 0.008	\$ 0.208	\$ -	\$ 1.637	\$ 15.076	\$ 137.296
11/08/2018	16	\$ 122.220	\$ 0.577	\$ 0.807	\$ 8.166	\$ 0.030	\$ -	\$ 3.718	\$ 0.263	\$ 0.008	\$ 0.260	\$ -	\$ 1.652	\$ 15.482	\$ 137.702
11/08/2018	17	\$ 122.220	\$ 0.573	\$ 0.807	\$ 8.111	\$ 0.205	\$ -	\$ 2.539	\$ 0.185	\$ 0.008	\$ 0.232	\$ -	\$ 1.658	\$ 14.319	\$ 136.539
11/08/2018	18	\$ 122.220	\$ 0.570	\$ 0.807	\$ 8.061	\$ (0.136)	\$ -	\$ 2.396	\$ 0.188	\$ 0.007	\$ 0.309	\$ -	\$ 1.530	\$ 13.732	\$ 135.952
11/08/2018	19	\$ 122.220	\$ 0.571	\$ 0.807	\$ 8.074	\$ (0.007)	\$ -	\$ 2.381	\$ 0.191	\$ 0.007	\$ 0.370	\$ -	\$ 1.423	\$ 13.817	\$ 136.037
11/08/2018	20	\$ 122.220	\$ 0.573	\$ 0.807	\$ 8.101	\$ 0.135	\$ -	\$ 2.532	\$ 0.150	\$ 0.007	\$ 0.329	\$ -	\$ 1.485	\$ 14.120	\$ 136.340
11/08/2018	21	\$ 122.220	\$ 0.572	\$ 0.807	\$ 8.090	\$ 0.013	\$ -	\$ 2.590	\$ 0.065	\$ 0.008	\$ 0.378	\$ -	\$ 1.601	\$ 14.125	\$ 136.345
11/08/2018	22	\$ 122.220	\$ 0.574	\$ 0.807	\$ 8.121	\$ 0.206	\$ -	\$ 2.721	\$ 0.070	\$ 0.009	\$ 0.246	\$ -	\$ 1.752	\$ 14.505	\$ 136.725
11/08/2018	23	\$ 122.220	\$ 0.573	\$ 0.807	\$ 8.101	\$ (0.104)	\$ -	\$ 2.964	\$ 0.040	\$ 0.009	\$ 0.213	\$ -	\$ 1.898	\$ 14.502	\$ 136.722
12/08/2018	0	\$ 121.900	\$ 0.574	\$ 0.807	\$ 8.119	\$ 0.088	\$ -	\$ 2.904	\$ 0.017	\$ 0.010	\$ 0.058	\$ -	\$ 2.021	\$ 14.599	\$ 136.499
12/08/2018	1	\$ 110.770	\$ 0.573	\$ 0.807	\$ 8.108	\$ 0.087	\$ -	\$ 2.468	\$ -	\$ 0.010	\$ 0.223	\$ -	\$ 2.095	\$ 14.372	\$ 125.142
12/08/2018	2	\$ 110.770	\$ 0.573	\$ 0.807	\$ 8.107	\$ 0.082	\$ -	\$ 2.455	\$ -	\$ 0.010	\$ 0.268	\$ -	\$ 2.152	\$ 14.455	\$ 125.225
12/08/2018	3	\$ 110.770	\$ 0.573	\$ 0.807	\$ 8.099	\$ 0.066	\$ -	\$ 2.370	\$ -	\$ 0.011	\$ 0.306	\$ -	\$ 2.186	\$ 14.417	\$ 125.187
12/08/2018	4	\$ 110.770	\$ 0.573	\$ 0.807	\$ 8.107	\$ 0.145	\$ -	\$ 2.344	\$ -	\$ 0.011	\$ 0.291	\$ -	\$ 2.189	\$ 14.466	\$ 125.236
12/08/2018	5	\$ 110.770	\$ 0.572	\$ 0.807	\$ 8.090	\$ 0.009	\$ -	\$ 2.350	\$ -	\$ 0.011	\$ 0.200	\$ -	\$ 2.205	\$ 14.243	\$ 125.013
12/08/2018	6	\$ 104.900	\$ 0.572	\$ 0.807	\$ 8.090	\$ (0.142)	\$ -	\$ 2.479	\$ -	\$ 0.011	\$ 0.985	\$ -	\$ 2.276	\$ 15.078	\$ 119.978
12/08/2018	7	\$ 107.710	\$ 0.576	\$ 0.807	\$ 8.141	\$ 0.055	\$ -	\$ 2.895	\$ 0.068	\$ 0.010	\$ 0.684	\$ -	\$ 2.183	\$ 15.418	\$ 123.128
12/08/2018	8	\$ 110.770	\$ 0.576	\$ 0.807	\$ 8.146	\$ (0.069)	\$ -	\$ 3.264	\$ 0.132	\$ 0.010	\$ 0.182	\$ -	\$ 2.076	\$ 15.123	\$ 125.893
12/08/2018	9	\$ 122.220	\$ 0.574	\$ 0.807	\$ 8.112	\$ (0.270)	\$ -	\$ 3.322	\$ 0.157	\$ 0.009	\$ 0.008	\$ -	\$ 2.003	\$ 14.722	\$ 136.942
12/08/2018	10	\$ 122.220	\$ 0.573	\$ 0.807	\$ 8.107	\$ (0.244)	\$ -	\$ 3.219	\$ 0.161	\$ 0.009	\$ 0.054	\$ -	\$ 1.950	\$ 14.636	\$ 136.856
12/08/2018	11	\$ 122.220	\$ 0.575	\$ 0.807	\$ 8.135	\$ (0.212)	\$ -	\$ 3.641	\$ 0.157	\$ 0.009	\$ 0.081	\$ -	\$ 1.909	\$ 15.102	\$ 137.322
12/08/2018	12	\$ 122.220	\$ 0.575	\$ 0.807	\$ 8.138	\$ (0.253)	\$ -	\$ 3.734	\$ 0.158	\$ 0.009	\$ 0.055	\$ -	\$ 1.883	\$ 15.106	\$ 137.326
12/08/2018	13	\$ 122.220	\$ 0.574	\$ 0.807	\$ 8.114	\$ (0.206)	\$ -	\$ 3.300	\$ 0.154	\$ 0.009	\$ 0.115	\$ -	\$ 1.885	\$ 14.752	\$ 136.972
12/08/2018	14	\$ 122.220	\$ 0.573	\$ 0.807	\$ 8.104	\$ (0.376)	\$ -	\$ 3.426	\$ 0.155	\$ 0.009	\$ 0.087	\$ -	\$ 1.858	\$ 14.643	\$ 136.863
12/08/2018	15	\$ 122.220	\$ 0.578	\$ 0.807	\$ 8.175	\$ 0.193	\$ -	\$ 3.622	\$ 0.162	\$ 0.009	\$ 0.236	\$ -	\$ 1.838	\$ 15.621	\$ 137.841
12/08/2018	16	\$ 122.220	\$ 0.577	\$ 0.807	\$ 8.154	\$ 0.008	\$ -	\$ 3.846	\$ 0.170	\$ 0.009	\$ 0.105	\$ -	\$ 1.820	\$ 15.496	\$ 137.716
12/08/2018	17	\$ 122.220	\$ 0.576	\$ 0.807	\$ 8.141	\$ (0.054)	\$ -	\$ 3.501	\$ 0.176	\$ 0.008	\$ 0.146	\$ -	\$ 1.796	\$ 15.097	\$ 137.317
12/08/2018	18	\$ 122.220	\$ 0.570	\$ 0.807	\$ 8.060	\$ (0.215)	\$ -	\$ 2.479	\$ 0.100	\$ 0.008	\$ 0.255	\$ -	\$ 1.630	\$ 13.694	\$ 135.914
12/08/2018	19	\$ 122.220	\$ 0.571	\$ 0.807	\$ 8.083	\$ (0.053)	\$ -	\$ 2.582	\$ 0.100	\$ 0.008	\$ 0.303	\$ -	\$ 1.595	\$ 13.996	\$ 136.216
12/08/2018	20	\$ 122.220	\$ 0.571	\$ 0.807	\$ 8.083	\$ (0.034)	\$ -	\$ 2.553	\$ 0.018	\$ 0.008	\$ 0.230	\$ -	\$ 1.720	\$ 13.958	\$ 136.178
12/08/2018	21	\$ 110.770	\$ 0.572	\$ 0.807	\$ 8.090	\$ (0.225)	\$ -	\$ 2.738	\$ -	\$ 0.009	\$ 0.472	\$ -	\$ 1.876	\$ 14.338	\$ 125.108
12/08/2018	22	\$ 110.770	\$ 0.575	\$ 0.807	\$ 8.134	\$ 0.120	\$ -	\$ 2.782	\$ -	\$ 0.010	\$ 0.324	\$ -	\$ 2.045	\$ 14.798	\$ 125.568
12/08/2018	23	\$ 110.770	\$ 0.569	\$ 0.807	\$ 8.053	\$ (0.408)	\$ -	\$ 2.555	\$ -	\$ 0.011	\$ 0.494	\$ -	\$ 2.206	\$ 14.289	\$ 125.059
13/08/2018	0	\$ 101.650	\$ 0.571	\$ 0.807	\$ 8.080	\$ (0.116)	\$ -	\$ 2.249	\$ -	\$ 0.011	\$ 0.869	\$ -	\$ 2.322	\$ 14.793	\$ 116.443
13/08/2018	1	\$ 101.650	\$ 0.571	\$ 0.807	\$ 8.082	\$ (0.078)	\$ -	\$ 2.203	\$ -	\$ 0.011	\$ 0.912	\$ -	\$ 2.390	\$ 14.899	\$ 116.549
13/08/2018	2	\$ 101.510	\$ 0.573	\$ 0.807	\$ 8.101	\$ (0.086)	\$ -	\$ 2.083	\$ -	\$ 0.012	\$ 0.868	\$ -	\$ 2.420	\$ 14.778	\$ 116.288
13/08/2018	3	\$ 101.510	\$ 0.570	\$ 0.807	\$ 8.058	\$ (0.161)	\$ -	\$ 2.035	\$ -	\$ 0.012	\$ 0.849	\$ -	\$ 2.428	\$ 14.597	\$ 116.107
13/08/2018	4	\$ 101.650	\$ 0.570	\$ 0.807	\$ 8.068	\$ (0.098)	\$ -	\$ 2.066	\$ -	\$ 0.011	\$ 1.080	\$ -	\$ 2.354	\$ 14.859	\$ 116.509
13/08/2018	5	\$ 101.650	\$ 0.569	\$ 0.807	\$ 8.054	\$ (0.224)	\$ -	\$ 2.103	\$ 0.026	\$ 0.011	\$ 1.095	\$ -	\$ 2.186	\$ 14.626	\$ 116.276



Precios de la energía (\$/MWh)

FECHA	HORA	CMO-POS	SIGET	UT	CUST	MONTO REMANENTE	FLEMG	PTRANSMIS	REACTIVOS	ACVOLTAJE	COMP_EFI	RFC	CCT	CSIS	PR_MRS
13/08/2018	6	\$ 121.770	\$ 0.571	\$ 0.807	\$ 8.078	\$ (0.193)	\$ -	\$ 2.713	\$ 0.043	\$ 0.010	\$ 0.100	\$ -	\$ 2.039	\$ 14.167	\$ 135.937
13/08/2018	7	\$ 122.220	\$ 0.569	\$ 0.807	\$ 8.047	\$ (0.228)	\$ -	\$ 2.312	\$ 0.106	\$ 0.009	\$ 0.206	\$ -	\$ 1.811	\$ 13.638	\$ 135.858
13/08/2018	8	\$ 122.220	\$ 0.572	\$ 0.807	\$ 8.083	\$ 0.183	\$ -	\$ 2.225	\$ 0.190	\$ 0.007	\$ 0.193	\$ -	\$ 1.581	\$ 13.841	\$ 136.061
13/08/2018	9	\$ 122.220	\$ 0.569	\$ 0.807	\$ 8.054	\$ (0.044)	\$ -	\$ 2.133	\$ 0.225	\$ 0.007	\$ 0.194	\$ -	\$ 1.478	\$ 13.424	\$ 135.644
13/08/2018	10	\$ 122.220	\$ 0.571	\$ 0.807	\$ 8.071	\$ 0.037	\$ -	\$ 2.258	\$ 0.238	\$ 0.007	\$ 0.165	\$ -	\$ 1.410	\$ 13.563	\$ 135.783
13/08/2018	11	\$ 122.220	\$ 0.570	\$ 0.807	\$ 8.064	\$ (0.057)	\$ -	\$ 2.307	\$ 0.266	\$ 0.006	\$ 0.214	\$ -	\$ 1.366	\$ 13.544	\$ 135.764
13/08/2018	12	\$ 122.220	\$ 0.570	\$ 0.807	\$ 8.065	\$ (0.012)	\$ -	\$ 2.252	\$ 0.283	\$ 0.007	\$ 0.162	\$ -	\$ 1.385	\$ 13.519	\$ 135.739
13/08/2018	13	\$ 122.220	\$ 0.572	\$ 0.807	\$ 8.087	\$ 0.159	\$ -	\$ 2.301	\$ 0.269	\$ 0.006	\$ 0.232	\$ -	\$ 1.331	\$ 13.765	\$ 135.985
13/08/2018	14	\$ 122.220	\$ 0.569	\$ 0.807	\$ 8.047	\$ (0.089)	\$ -	\$ 2.095	\$ 0.263	\$ 0.006	\$ 0.214	\$ -	\$ 1.306	\$ 13.220	\$ 135.440
13/08/2018	15	\$ 122.220	\$ 0.570	\$ 0.807	\$ 8.066	\$ 0.085	\$ -	\$ 2.103	\$ 0.254	\$ 0.006	\$ 0.221	\$ -	\$ 1.306	\$ 13.419	\$ 135.639
13/08/2018	16	\$ 122.220	\$ 0.572	\$ 0.807	\$ 8.096	\$ 0.190	\$ -	\$ 2.378	\$ 0.245	\$ 0.007	\$ 0.248	\$ -	\$ 1.389	\$ 13.933	\$ 136.153
13/08/2018	17	\$ 122.220	\$ 0.573	\$ 0.807	\$ 8.104	\$ 0.171	\$ -	\$ 2.536	\$ 0.188	\$ 0.007	\$ 0.163	\$ -	\$ 1.503	\$ 14.053	\$ 136.273
13/08/2018	18	\$ 122.220	\$ 0.568	\$ 0.807	\$ 8.034	\$ (0.280)	\$ -	\$ 2.237	\$ 0.136	\$ 0.007	\$ 0.271	\$ -	\$ 1.451	\$ 13.231	\$ 135.451
13/08/2018	19	\$ 122.220	\$ 0.572	\$ 0.807	\$ 8.084	\$ 0.021	\$ -	\$ 2.479	\$ 0.149	\$ 0.007	\$ 0.168	\$ -	\$ 1.482	\$ 13.769	\$ 135.989
13/08/2018	20	\$ 122.220	\$ 0.571	\$ 0.807	\$ 8.070	\$ (0.010)	\$ -	\$ 2.323	\$ 0.147	\$ 0.008	\$ 0.226	\$ -	\$ 1.559	\$ 13.701	\$ 135.921
13/08/2018	21	\$ 122.220	\$ 0.575	\$ 0.807	\$ 8.131	\$ 0.406	\$ -	\$ 2.553	\$ 0.098	\$ 0.008	\$ 0.176	\$ -	\$ 1.678	\$ 14.433	\$ 136.653
13/08/2018	22	\$ 122.220	\$ 0.572	\$ 0.807	\$ 8.095	\$ (0.145)	\$ -	\$ 2.925	\$ 0.103	\$ 0.009	\$ 0.224	\$ -	\$ 1.884	\$ 14.476	\$ 136.696
13/08/2018	23	\$ 107.420	\$ 0.575	\$ 0.807	\$ 8.138	\$ 0.193	\$ -	\$ 2.552	\$ 0.061	\$ 0.010	\$ 0.237	\$ -	\$ 2.014	\$ 14.586	\$ 122.006
14/08/2018	0	\$ 107.420	\$ 0.572	\$ 0.807	\$ 8.090	\$ (0.088)	\$ -	\$ 2.460	\$ 0.037	\$ 0.010	\$ 0.162	\$ -	\$ 2.096	\$ 14.147	\$ 121.567
14/08/2018	1	\$ 107.420	\$ 0.572	\$ 0.807	\$ 8.088	\$ (0.076)	\$ -	\$ 2.408	\$ 0.006	\$ 0.010	\$ 0.200	\$ -	\$ 2.156	\$ 14.172	\$ 121.592
14/08/2018	2	\$ 107.420	\$ 0.574	\$ 0.807	\$ 8.121	\$ 0.235	\$ -	\$ 2.256	\$ -	\$ 0.010	\$ 0.251	\$ -	\$ 2.194	\$ 14.449	\$ 121.869
14/08/2018	3	\$ 101.650	\$ 0.570	\$ 0.807	\$ 8.065	\$ (0.197)	\$ -	\$ 2.222	\$ -	\$ 0.010	\$ 0.918	\$ -	\$ 2.210	\$ 14.606	\$ 116.256
14/08/2018	4	\$ 101.650	\$ 0.571	\$ 0.807	\$ 8.074	\$ (0.140)	\$ -	\$ 2.243	\$ -	\$ 0.010	\$ 0.904	\$ -	\$ 2.136	\$ 14.607	\$ 116.257
14/08/2018	5	\$ 107.420	\$ 0.572	\$ 0.807	\$ 8.093	\$ (0.242)	\$ -	\$ 2.680	\$ -	\$ 0.009	\$ 0.111	\$ -	\$ 1.990	\$ 14.021	\$ 121.441
14/08/2018	6	\$ 107.420	\$ 0.573	\$ 0.807	\$ 8.111	\$ 0.084	\$ -	\$ 2.411	\$ 0.068	\$ 0.009	\$ 0.214	\$ -	\$ 1.879	\$ 14.158	\$ 121.578
14/08/2018	7	\$ 107.420	\$ 0.571	\$ 0.807	\$ 8.081	\$ (0.132)	\$ -	\$ 2.406	\$ 0.200	\$ 0.008	\$ 0.113	\$ -	\$ 1.699	\$ 13.754	\$ 121.174
14/08/2018	8	\$ 122.220	\$ 0.572	\$ 0.807	\$ 8.092	\$ 0.004	\$ -	\$ 2.643	\$ 0.294	\$ 0.007	\$ 0.032	\$ -	\$ 1.518	\$ 13.970	\$ 136.190
14/08/2018	9	\$ 122.220	\$ 0.571	\$ 0.807	\$ 8.076	\$ (0.042)	\$ -	\$ 2.463	\$ 0.288	\$ 0.007	\$ 0.046	\$ -	\$ 1.455	\$ 13.671	\$ 135.891
14/08/2018	10	\$ 108.710	\$ 0.571	\$ 0.807	\$ 8.074	\$ (0.152)	\$ -	\$ 2.357	\$ 0.285	\$ 0.007	\$ 0.069	\$ -	\$ 1.403	\$ 13.421	\$ 122.131
14/08/2018	11	\$ 121.530	\$ 0.571	\$ 0.807	\$ 8.072	\$ (0.241)	\$ -	\$ 2.707	\$ 0.284	\$ 0.006	\$ 0.031	\$ -	\$ 1.366	\$ 13.603	\$ 135.133
14/08/2018	12	\$ 121.530	\$ 0.571	\$ 0.807	\$ 8.071	\$ (0.229)	\$ -	\$ 2.661	\$ 0.298	\$ 0.007	\$ 0.032	\$ -	\$ 1.396	\$ 13.613	\$ 135.143
14/08/2018	13	\$ 122.220	\$ 0.571	\$ 0.807	\$ 8.075	\$ (0.077)	\$ -	\$ 2.510	\$ 0.284	\$ 0.006	\$ 0.073	\$ -	\$ 1.351	\$ 13.603	\$ 135.823
14/08/2018	14	\$ 122.220	\$ 0.572	\$ 0.807	\$ 8.089	\$ 0.041	\$ -	\$ 2.526	\$ 0.276	\$ 0.006	\$ 0.104	\$ -	\$ 1.313	\$ 13.734	\$ 135.954
14/08/2018	15	\$ 122.220	\$ 0.571	\$ 0.807	\$ 8.080	\$ (0.019)	\$ -	\$ 2.496	\$ 0.279	\$ 0.006	\$ 0.166	\$ -	\$ 1.318	\$ 13.706	\$ 135.926
14/08/2018	16	\$ 122.220	\$ 0.573	\$ 0.807	\$ 8.102	\$ 0.136	\$ -	\$ 2.565	\$ 0.265	\$ 0.007	\$ 0.136	\$ -	\$ 1.384	\$ 13.976	\$ 136.196
14/08/2018	17	\$ 122.220	\$ 0.572	\$ 0.807	\$ 8.096	\$ 0.145	\$ -	\$ 2.451	\$ 0.204	\$ 0.007	\$ 0.141	\$ -	\$ 1.501	\$ 13.925	\$ 136.145
14/08/2018	18	\$ 122.220	\$ 0.571	\$ 0.807	\$ 8.079	\$ (0.048)	\$ -	\$ 2.518	\$ 0.106	\$ 0.007	\$ 0.225	\$ -	\$ 1.439	\$ 13.705	\$ 135.925
14/08/2018	19	\$ 122.220	\$ 0.572	\$ 0.807	\$ 8.090	\$ 0.068	\$ -	\$ 2.499	\$ 0.106	\$ 0.007	\$ 0.224	\$ -	\$ 1.379	\$ 13.751	\$ 135.971
14/08/2018	20	\$ 122.220	\$ 0.571	\$ 0.807	\$ 8.078	\$ (0.039)	\$ -	\$ 2.481	\$ 0.100	\$ 0.007	\$ 0.185	\$ -	\$ 1.450	\$ 13.640	\$ 135.860
14/08/2018	21	\$ 122.220	\$ 0.571	\$ 0.807	\$ 8.073	\$ (0.089)	\$ -	\$ 2.493	\$ 0.061	\$ 0.008	\$ 0.201	\$ -	\$ 1.577	\$ 13.700	\$ 135.920
14/08/2018	22	\$ 107.420	\$ 0.572	\$ 0.807	\$ 8.088	\$ (0.103)	\$ -	\$ 2.458	\$ 0.065	\$ 0.009	\$ 0.321	\$ -	\$ 1.770	\$ 13.987	\$ 121.407
14/08/2018	23	\$ 107.420	\$ 0.571	\$ 0.807	\$ 8.075	\$ (0.307)	\$ -	\$ 2.661	\$ 0.068	\$ 0.009	\$ 0.225	\$ -	\$ 1.910	\$ 14.018	\$ 121.438
15/08/2018	0	\$ 107.420	\$ 0.572	\$ 0.807	\$ 8.093	\$ (0.015)	\$ -	\$ 2.371	\$ 0.007	\$ 0.010	\$ 0.240	\$ -	\$ 2.028	\$ 14.114	\$ 121.534
15/08/2018	1	\$ 107.420	\$ 0.569	\$ 0.807	\$ 8.048	\$ (0.293)	\$ -	\$ 2.264	\$ -	\$ 0.010	\$ 0.172	\$ -	\$ 2.109	\$ 13.686	\$ 121.106
15/08/2018	2	\$ 101.650	\$ 0.570	\$ 0.807	\$ 8.067	\$ (0.141)	\$ -	\$ 2.134	\$ -	\$ 0.010	\$ 0.656	\$ -	\$ 2.124	\$ 14.228	\$ 115.878
15/08/2018	3	\$ 101.650	\$ 0.572	\$ 0.807	\$ 8.090	\$ 0.044	\$ -	\$ 2.079	\$ -	\$ 0.010	\$ 0.713	\$ -	\$ 2.131	\$ 14.446	\$ 116.096
15/08/2018	4	\$ 101.650	\$ 0.569	\$ 0.807	\$ 8.053	\$ (0.121)	\$ -	\$ 1.932	\$ -	\$ 0.010	\$ 0.854	\$ -	\$ 2.081	\$ 14.186	\$ 115.836
15/08/2018	5	\$ 101.650	\$ 0.571	\$ 0.807	\$ 8.071	\$ (0.104)	\$ -	\$ 2.104	\$ -	\$ 0.009	\$ 0.799	\$ -	\$ 1.934	\$ 14.191	\$ 115.841
15/08/2018	6	\$ 107.420	\$ 0.571	\$ 0.807	\$ 8.083	\$ (0.073)	\$ -	\$ 2.342	\$ 0.015	\$ 0.009	\$ 0.075	\$ -	\$ 1.821	\$ 13.650	\$ 121.070



Precios de la energía (\$/MWh)

FECHA	HORA	CMO-POS	SIGET	UT	CUST	MONTO REMANENTE	FLEMG	PTRANSMIS	REACTIVOS	ACVOLTAJE	COMP_EFI	RFC	CCT	CSIS	PR_MRS
15/08/2018	7	\$ 107.420	\$ 0.572	\$ 0.807	\$ 8.088	\$ (0.074)	\$ -	\$ 2.407	\$ 0.152	\$ 0.008	\$ 0.158	\$ -	\$ 1.654	\$ 13.772	\$ 121.192
15/08/2018	8	\$ 121.770	\$ 0.570	\$ 0.807	\$ 8.063	\$ (0.160)	\$ -	\$ 2.457	\$ 0.227	\$ 0.007	\$ 0.033	\$ -	\$ 1.487	\$ 13.492	\$ 135.262
15/08/2018	9	\$ 122.220	\$ 0.572	\$ 0.807	\$ 8.087	\$ 0.120	\$ -	\$ 2.353	\$ 0.206	\$ 0.007	\$ 0.064	\$ -	\$ 1.415	\$ 13.630	\$ 135.850
15/08/2018	10	\$ 122.220	\$ 0.573	\$ 0.807	\$ 8.099	\$ 0.203	\$ -	\$ 2.391	\$ 0.210	\$ 0.006	\$ 0.099	\$ -	\$ 1.367	\$ 13.755	\$ 135.975
15/08/2018	11	\$ 122.220	\$ 0.573	\$ 0.807	\$ 8.109	\$ 0.298	\$ -	\$ 2.370	\$ 0.231	\$ 0.006	\$ 0.147	\$ -	\$ 1.331	\$ 13.872	\$ 136.092
15/08/2018	12	\$ 122.220	\$ 0.571	\$ 0.807	\$ 8.074	\$ 0.064	\$ -	\$ 2.257	\$ 0.256	\$ 0.006	\$ 0.200	\$ -	\$ 1.351	\$ 13.586	\$ 135.806
15/08/2018	13	\$ 122.220	\$ 0.563	\$ 0.807	\$ 7.956	\$ (1.245)	\$ -	\$ 2.590	\$ 0.247	\$ 0.006	\$ 0.218	\$ -	\$ 1.281	\$ 12.422	\$ 134.642
15/08/2018	14	\$ 122.220	\$ 0.572	\$ 0.807	\$ 8.093	\$ 0.141	\$ -	\$ 2.405	\$ 0.239	\$ 0.006	\$ 0.246	\$ -	\$ 1.263	\$ 13.773	\$ 135.993
15/08/2018	15	\$ 122.220	\$ 0.574	\$ 0.807	\$ 8.121	\$ 0.294	\$ -	\$ 2.580	\$ 0.231	\$ 0.006	\$ 0.291	\$ -	\$ 1.310	\$ 14.216	\$ 136.436
15/08/2018	16	\$ 122.220	\$ 0.573	\$ 0.807	\$ 8.103	\$ 0.291	\$ -	\$ 2.316	\$ 0.237	\$ 0.007	\$ 0.181	\$ -	\$ 1.450	\$ 13.965	\$ 136.185
15/08/2018	17	\$ 122.220	\$ 0.574	\$ 0.807	\$ 8.123	\$ 0.312	\$ -	\$ 2.575	\$ 0.159	\$ 0.007	\$ 0.015	\$ -	\$ 1.529	\$ 14.100	\$ 136.320
15/08/2018	18	\$ 121.770	\$ 0.571	\$ 0.807	\$ 8.072	\$ (0.137)	\$ -	\$ 2.554	\$ 0.133	\$ 0.007	\$ 0.090	\$ -	\$ 1.465	\$ 13.561	\$ 135.331
15/08/2018	19	\$ 121.770	\$ 0.574	\$ 0.807	\$ 8.120	\$ 0.260	\$ -	\$ 2.631	\$ 0.131	\$ 0.007	\$ 0.106	\$ -	\$ 1.418	\$ 14.054	\$ 135.824
15/08/2018	20	\$ 121.770	\$ 0.573	\$ 0.807	\$ 8.111	\$ 0.164	\$ -	\$ 2.659	\$ 0.128	\$ 0.007	\$ 0.166	\$ -	\$ 1.481	\$ 14.098	\$ 135.868
15/08/2018	21	\$ 107.420	\$ 0.572	\$ 0.807	\$ 8.089	\$ (0.072)	\$ -	\$ 2.411	\$ 0.104	\$ 0.008	\$ 0.146	\$ -	\$ 1.610	\$ 13.674	\$ 121.094
15/08/2018	22	\$ 107.420	\$ 0.574	\$ 0.807	\$ 8.125	\$ 0.125	\$ -	\$ 2.534	\$ 0.096	\$ 0.009	\$ 0.229	\$ -	\$ 1.792	\$ 14.292	\$ 121.712
15/08/2018	23	\$ 107.420	\$ 0.575	\$ 0.807	\$ 8.136	\$ 0.082	\$ -	\$ 2.764	\$ 0.043	\$ 0.009	\$ 0.191	\$ -	\$ 1.935	\$ 14.543	\$ 121.963
16/08/2018	0	\$ 107.420	\$ 0.573	\$ 0.807	\$ 8.105	\$ (0.046)	\$ -	\$ 2.581	\$ 0.039	\$ 0.010	\$ 0.180	\$ -	\$ 2.033	\$ 14.283	\$ 121.703
16/08/2018	1	\$ 107.420	\$ 0.572	\$ 0.807	\$ 8.093	\$ (0.094)	\$ -	\$ 2.514	\$ 0.039	\$ 0.010	\$ 0.355	\$ -	\$ 2.102	\$ 14.400	\$ 121.820
16/08/2018	2	\$ 107.420	\$ 0.575	\$ 0.807	\$ 8.130	\$ 0.144	\$ -	\$ 2.555	\$ 0.039	\$ 0.010	\$ 0.113	\$ -	\$ 2.116	\$ 14.491	\$ 121.911
16/08/2018	3	\$ 107.420	\$ 0.575	\$ 0.807	\$ 8.129	\$ 0.127	\$ -	\$ 2.581	\$ 0.039	\$ 0.010	\$ 0.082	\$ -	\$ 2.113	\$ 14.464	\$ 121.884
16/08/2018	4	\$ 107.420	\$ 0.573	\$ 0.807	\$ 8.099	\$ (0.148)	\$ -	\$ 2.706	\$ 0.050	\$ 0.010	\$ 0.170	\$ -	\$ 2.070	\$ 14.336	\$ 121.756
16/08/2018	5	\$ 108.710	\$ 0.573	\$ 0.807	\$ 8.106	\$ (0.124)	\$ -	\$ 2.777	\$ 0.124	\$ 0.009	\$ 0.106	\$ -	\$ 1.937	\$ 14.316	\$ 123.026
16/08/2018	6	\$ 121.530	\$ 0.572	\$ 0.807	\$ 8.084	\$ (0.112)	\$ -	\$ 2.693	\$ 0.137	\$ 0.009	\$ 0.121	\$ -	\$ 1.838	\$ 14.149	\$ 135.679
16/08/2018	7	\$ 122.220	\$ 0.569	\$ 0.807	\$ 8.046	\$ (0.397)	\$ -	\$ 2.605	\$ 0.200	\$ 0.008	\$ 0.187	\$ -	\$ 1.678	\$ 13.703	\$ 135.923
16/08/2018	8	\$ 122.220	\$ 0.571	\$ 0.807	\$ 8.073	\$ (0.028)	\$ -	\$ 2.397	\$ 0.222	\$ 0.007	\$ 0.236	\$ -	\$ 1.513	\$ 13.797	\$ 136.017
16/08/2018	9	\$ 122.220	\$ 0.570	\$ 0.807	\$ 8.061	\$ (0.161)	\$ -	\$ 2.436	\$ 0.228	\$ 0.007	\$ 0.233	\$ -	\$ 1.444	\$ 13.625	\$ 135.845
16/08/2018	10	\$ 122.220	\$ 0.572	\$ 0.807	\$ 8.086	\$ 0.113	\$ -	\$ 2.345	\$ 0.220	\$ 0.007	\$ 0.331	\$ -	\$ 1.396	\$ 13.876	\$ 136.096
16/08/2018	11	\$ 122.220	\$ 0.573	\$ 0.807	\$ 8.100	\$ 0.176	\$ -	\$ 2.447	\$ 0.243	\$ 0.007	\$ 0.288	\$ -	\$ 1.375	\$ 14.016	\$ 136.236
16/08/2018	12	\$ 122.220	\$ 0.572	\$ 0.807	\$ 8.086	\$ 0.073	\$ -	\$ 2.422	\$ 0.264	\$ 0.007	\$ 0.346	\$ -	\$ 1.399	\$ 13.977	\$ 136.197
16/08/2018	13	\$ 122.220	\$ 0.571	\$ 0.807	\$ 8.076	\$ (0.133)	\$ -	\$ 2.608	\$ 0.262	\$ 0.007	\$ 0.359	\$ -	\$ 1.351	\$ 13.907	\$ 136.127
16/08/2018	14	\$ 122.220	\$ 0.573	\$ 0.807	\$ 8.107	\$ 0.113	\$ -	\$ 2.670	\$ 0.265	\$ 0.006	\$ 0.303	\$ -	\$ 1.309	\$ 14.154	\$ 136.374
16/08/2018	15	\$ 122.220	\$ 0.571	\$ 0.807	\$ 8.080	\$ (0.053)	\$ -	\$ 2.540	\$ 0.247	\$ 0.007	\$ 0.336	\$ -	\$ 1.334	\$ 13.868	\$ 136.088
16/08/2018	16	\$ 122.220	\$ 0.573	\$ 0.807	\$ 8.098	\$ 0.094	\$ -	\$ 2.578	\$ 0.202	\$ 0.007	\$ 0.338	\$ -	\$ 1.415	\$ 14.111	\$ 136.331
16/08/2018	17	\$ 122.220	\$ 0.573	\$ 0.807	\$ 8.108	\$ 0.050	\$ -	\$ 2.799	\$ 0.116	\$ 0.008	\$ 0.280	\$ -	\$ 1.551	\$ 14.291	\$ 136.511
16/08/2018	18	\$ 122.220	\$ 0.571	\$ 0.807	\$ 8.079	\$ 0.077	\$ -	\$ 2.304	\$ 0.090	\$ 0.007	\$ 0.336	\$ -	\$ 1.470	\$ 13.742	\$ 135.962
16/08/2018	19	\$ 122.220	\$ 0.573	\$ 0.807	\$ 8.103	\$ 0.304	\$ -	\$ 2.286	\$ 0.087	\$ 0.007	\$ 0.301	\$ -	\$ 1.456	\$ 13.924	\$ 136.144
16/08/2018	20	\$ 122.220	\$ 0.571	\$ 0.807	\$ 8.073	\$ 0.041	\$ -	\$ 2.281	\$ 0.066	\$ 0.008	\$ 0.251	\$ -	\$ 1.548	\$ 13.645	\$ 135.865
16/08/2018	21	\$ 122.220	\$ 0.572	\$ 0.807	\$ 8.089	\$ 0.051	\$ -	\$ 2.517	\$ 0.034	\$ 0.008	\$ 0.232	\$ -	\$ 1.679	\$ 13.990	\$ 136.210
16/08/2018	22	\$ 107.420	\$ 0.575	\$ 0.807	\$ 8.139	\$ 0.178	\$ -	\$ 2.627	\$ 0.035	\$ 0.009	\$ 0.365	\$ -	\$ 1.872	\$ 14.607	\$ 122.027
16/08/2018	23	\$ 107.420	\$ 0.574	\$ 0.807	\$ 8.112	\$ (0.069)	\$ -	\$ 2.730	\$ 0.037	\$ 0.010	\$ 0.208	\$ -	\$ 2.019	\$ 14.428	\$ 121.848
17/08/2018	0	\$ 107.420	\$ 0.570	\$ 0.807	\$ 8.068	\$ (0.218)	\$ -	\$ 2.362	\$ -	\$ 0.010	\$ 0.185	\$ -	\$ 2.115	\$ 13.899	\$ 121.319
17/08/2018	1	\$ 107.420	\$ 0.572	\$ 0.807	\$ 8.090	\$ 0.004	\$ -	\$ 2.282	\$ -	\$ 0.010	\$ 0.296	\$ -	\$ 2.163	\$ 14.224	\$ 121.644
17/08/2018	2	\$ 101.650	\$ 0.573	\$ 0.807	\$ 8.099	\$ 0.062	\$ -	\$ 2.145	\$ -	\$ 0.010	\$ 0.917	\$ -	\$ 2.193	\$ 14.806	\$ 116.456
17/08/2018	3	\$ 101.650	\$ 0.572	\$ 0.807	\$ 8.093	\$ 0.070	\$ -	\$ 2.045	\$ -	\$ 0.010	\$ 0.909	\$ -	\$ 2.206	\$ 14.713	\$ 116.363
17/08/2018	4	\$ 107.420	\$ 0.575	\$ 0.807	\$ 8.129	\$ 0.120	\$ -	\$ 2.557	\$ -	\$ 0.010	\$ 0.255	\$ -	\$ 2.149	\$ 14.602	\$ 122.022
17/08/2018	5	\$ 107.420	\$ 0.573	\$ 0.807	\$ 8.110	\$ (0.086)	\$ -	\$ 2.725	\$ 0.041	\$ 0.010	\$ 0.062	\$ -	\$ 2.000	\$ 14.243	\$ 121.663
17/08/2018	6	\$ 121.530	\$ 0.576	\$ 0.807	\$ 8.141	\$ 0.114	\$ -	\$ 3.130	\$ 0.086	\$ 0.009	\$ -	\$ -	\$ 1.886	\$ 14.749	\$ 136.279
17/08/2018	7	\$ 121.530	\$ 0.573	\$ 0.807	\$ 8.100	\$ 0.028	\$ -	\$ 2.699	\$ 0.198	\$ 0.008	\$ 0.076	\$ -	\$ 1.713	\$ 14.203	\$ 135.733



Precios de la energía (\$/MWh)

FECHA	HORA	CMO-POS	SIGET	UT	CUST	MONTO REMANENTE	FLEMG	PTRANSMIS	REACTIVOS	ACVOLTAJE	COMP_EFI	RFC	CCT	CSIS	PR_MRS
17/08/2018	8	\$ 121.770	\$ 0.572	\$ 0.807	\$ 8.087	\$(0.038)	\$ -	\$ 2.614	\$ 0.236	\$ 0.007	\$ 0.063	\$ -	\$ 1.528	\$ 13.877	\$ 135.647
17/08/2018	9	\$ 122.220	\$ 0.572	\$ 0.807	\$ 8.089	\$ 0.032	\$ -	\$ 2.540	\$ 0.225	\$ 0.007	\$ 0.090	\$ -	\$ 1.440	\$ 13.803	\$ 136.023
17/08/2018	10	\$ 122.220	\$ 0.573	\$ 0.807	\$ 8.104	\$ 0.086	\$ -	\$ 2.629	\$ 0.217	\$ 0.007	\$ 0.095	\$ -	\$ 1.393	\$ 13.910	\$ 136.130
17/08/2018	11	\$ 122.220	\$ 0.573	\$ 0.807	\$ 8.108	\$ 0.030	\$ -	\$ 2.807	\$ 0.209	\$ 0.007	\$ 0.118	\$ -	\$ 1.361	\$ 14.019	\$ 136.239
17/08/2018	12	\$ 122.220	\$ 0.573	\$ 0.807	\$ 8.104	\$ 0.066	\$ -	\$ 2.686	\$ 0.220	\$ 0.007	\$ 0.115	\$ -	\$ 1.391	\$ 13.968	\$ 136.188
17/08/2018	13	\$ 122.220	\$ 0.572	\$ 0.807	\$ 8.087	\$ 0.021	\$ -	\$ 2.530	\$ 0.208	\$ 0.006	\$ 0.172	\$ -	\$ 1.351	\$ 13.754	\$ 135.974
17/08/2018	14	\$ 122.220	\$ 0.572	\$ 0.807	\$ 8.095	\$ 0.025	\$ -	\$ 2.647	\$ 0.208	\$ 0.006	\$ 0.139	\$ -	\$ 1.317	\$ 13.817	\$ 136.037
17/08/2018	15	\$ 122.220	\$ 0.574	\$ 0.807	\$ 8.112	\$ 0.186	\$ -	\$ 2.604	\$ 0.209	\$ 0.006	\$ 0.221	\$ -	\$ 1.329	\$ 14.050	\$ 136.270
17/08/2018	16	\$ 122.220	\$ 0.573	\$ 0.807	\$ 8.099	\$ 0.057	\$ -	\$ 2.642	\$ 0.208	\$ 0.007	\$ 0.156	\$ -	\$ 1.409	\$ 13.957	\$ 136.177
17/08/2018	17	\$ 122.220	\$ 0.573	\$ 0.807	\$ 8.101	\$ 0.038	\$ -	\$ 2.709	\$ 0.213	\$ 0.007	\$ 0.137	\$ -	\$ 1.500	\$ 14.085	\$ 136.305
17/08/2018	18	\$ 122.220	\$ 0.569	\$ 0.807	\$ 8.054	\$(0.239)	\$ -	\$ 2.433	\$ 0.105	\$ 0.007	\$ 0.301	\$ -	\$ 1.423	\$ 13.461	\$ 135.681
17/08/2018	19	\$ 122.220	\$ 0.572	\$ 0.807	\$ 8.087	\$ 0.132	\$ -	\$ 2.334	\$ 0.097	\$ 0.007	\$ 0.306	\$ -	\$ 1.399	\$ 13.741	\$ 135.961
17/08/2018	20	\$ 122.220	\$ 0.573	\$ 0.807	\$ 8.103	\$ 0.165	\$ -	\$ 2.503	\$ 0.057	\$ 0.007	\$ 0.353	\$ -	\$ 1.484	\$ 14.052	\$ 136.272
17/08/2018	21	\$ 122.220	\$ 0.570	\$ 0.807	\$ 8.060	\$(0.107)	\$ -	\$ 2.317	\$ 0.058	\$ 0.008	\$ 0.348	\$ -	\$ 1.610	\$ 13.671	\$ 135.891
17/08/2018	22	\$ 122.220	\$ 0.576	\$ 0.807	\$ 8.148	\$ 0.407	\$ -	\$ 2.745	\$ 0.069	\$ 0.009	\$ 0.136	\$ -	\$ 1.788	\$ 14.684	\$ 136.904
17/08/2018	23	\$ 121.530	\$ 0.574	\$ 0.807	\$ 8.126	\$ 0.025	\$ -	\$ 3.094	\$ 0.070	\$ 0.009	\$ 0.043	\$ -	\$ 1.923	\$ 14.671	\$ 136.201
18/08/2018	0	\$ 107.420	\$ 0.573	\$ 0.807	\$ 8.111	\$(0.050)	\$ -	\$ 2.682	\$ 0.013	\$ 0.010	\$ 0.241	\$ -	\$ 2.029	\$ 14.418	\$ 121.838
18/08/2018	1	\$ 107.420	\$ 0.573	\$ 0.807	\$ 8.098	\$(0.048)	\$ -	\$ 2.488	\$ -	\$ 0.010	\$ 0.408	\$ -	\$ 2.106	\$ 14.442	\$ 121.862
18/08/2018	2	\$ 107.420	\$ 0.572	\$ 0.807	\$ 8.094	\$ 0.016	\$ -	\$ 2.308	\$ -	\$ 0.010	\$ 0.254	\$ -	\$ 2.142	\$ 14.204	\$ 121.624
18/08/2018	3	\$ 107.420	\$ 0.573	\$ 0.807	\$ 8.106	\$ 0.059	\$ -	\$ 2.359	\$ -	\$ 0.011	\$ 0.238	\$ -	\$ 2.211	\$ 14.364	\$ 121.784
18/08/2018	4	\$ 107.420	\$ 0.572	\$ 0.807	\$ 8.086	\$(0.073)	\$ -	\$ 2.391	\$ -	\$ 0.011	\$ 0.215	\$ -	\$ 2.181	\$ 14.189	\$ 121.609
18/08/2018	5	\$ 107.420	\$ 0.573	\$ 0.807	\$ 8.102	\$ 0.007	\$ -	\$ 2.450	\$ -	\$ 0.010	\$ 0.303	\$ -	\$ 2.122	\$ 14.374	\$ 121.794
18/08/2018	6	\$ 107.420	\$ 0.573	\$ 0.807	\$ 8.098	\$(0.010)	\$ -	\$ 2.422	\$ 0.023	\$ 0.010	\$ 0.246	\$ -	\$ 2.064	\$ 14.233	\$ 121.653
18/08/2018	7	\$ 107.420	\$ 0.574	\$ 0.807	\$ 8.118	\$ 0.044	\$ -	\$ 2.575	\$ 0.112	\$ 0.009	\$ 0.178	\$ -	\$ 1.914	\$ 14.332	\$ 121.752
18/08/2018	8	\$ 107.420	\$ 0.572	\$ 0.807	\$ 8.097	\$ 0.033	\$ -	\$ 2.309	\$ 0.190	\$ 0.009	\$ 0.134	\$ -	\$ 1.751	\$ 13.902	\$ 121.322
18/08/2018	9	\$ 121.530	\$ 0.573	\$ 0.807	\$ 8.100	\$(0.034)	\$ -	\$ 2.806	\$ 0.236	\$ 0.008	\$ 0.086	\$ -	\$ 1.662	\$ 14.244	\$ 135.774
18/08/2018	10	\$ 121.530	\$ 0.572	\$ 0.807	\$ 8.090	\$ 0.034	\$ -	\$ 2.520	\$ 0.256	\$ 0.008	\$ 0.072	\$ -	\$ 1.610	\$ 13.968	\$ 135.498
18/08/2018	11	\$ 121.530	\$ 0.573	\$ 0.807	\$ 8.098	\$ 0.031	\$ -	\$ 2.657	\$ 0.260	\$ 0.008	\$ 0.072	\$ -	\$ 1.594	\$ 14.100	\$ 135.630
18/08/2018	12	\$ 107.420	\$ 0.571	\$ 0.807	\$ 8.082	\$(0.022)	\$ -	\$ 2.223	\$ 0.258	\$ 0.008	\$ 0.350	\$ -	\$ 1.714	\$ 13.992	\$ 121.412
18/08/2018	13	\$ 107.420	\$ 0.572	\$ 0.807	\$ 8.084	\$(0.011)	\$ -	\$ 2.238	\$ 0.239	\$ 0.008	\$ 0.251	\$ -	\$ 1.727	\$ 13.916	\$ 121.336
18/08/2018	14	\$ 107.420	\$ 0.571	\$ 0.807	\$ 8.082	\$(0.056)	\$ -	\$ 2.289	\$ 0.212	\$ 0.008	\$ 0.178	\$ -	\$ 1.717	\$ 13.808	\$ 121.228
18/08/2018	15	\$ 107.420	\$ 0.571	\$ 0.807	\$ 8.079	\$(0.057)	\$ -	\$ 2.245	\$ 0.213	\$ 0.008	\$ 0.171	\$ -	\$ 1.706	\$ 13.743	\$ 121.163
18/08/2018	16	\$ 107.420	\$ 0.572	\$ 0.807	\$ 8.094	\$(0.022)	\$ -	\$ 2.389	\$ 0.218	\$ 0.008	\$ 0.128	\$ -	\$ 1.702	\$ 13.896	\$ 121.316
18/08/2018	17	\$ 107.420	\$ 0.574	\$ 0.807	\$ 8.125	\$ 0.187	\$ -	\$ 2.358	\$ 0.201	\$ 0.008	\$ 0.169	\$ -	\$ 1.695	\$ 14.125	\$ 121.545
18/08/2018	18	\$ 122.220	\$ 0.571	\$ 0.807	\$ 8.070	\$ 0.071	\$ -	\$ 2.179	\$ 0.181	\$ 0.008	\$ 0.331	\$ -	\$ 1.539	\$ 13.756	\$ 135.976
18/08/2018	19	\$ 122.220	\$ 0.571	\$ 0.807	\$ 8.080	\$ 0.146	\$ -	\$ 2.199	\$ 0.165	\$ 0.007	\$ 0.329	\$ -	\$ 1.455	\$ 13.759	\$ 135.979
18/08/2018	20	\$ 122.220	\$ 0.571	\$ 0.807	\$ 8.082	\$ 0.154	\$ -	\$ 2.210	\$ 0.153	\$ 0.007	\$ 0.319	\$ -	\$ 1.524	\$ 13.827	\$ 136.047
18/08/2018	21	\$ 122.220	\$ 0.572	\$ 0.807	\$ 8.084	\$ 0.074	\$ -	\$ 2.391	\$ 0.153	\$ 0.008	\$ 0.288	\$ -	\$ 1.668	\$ 14.046	\$ 136.266
18/08/2018	22	\$ 122.220	\$ 0.575	\$ 0.807	\$ 8.134	\$ 0.191	\$ -	\$ 2.934	\$ 0.141	\$ 0.009	\$ 0.196	\$ -	\$ 1.843	\$ 14.830	\$ 137.050
18/08/2018	23	\$ 108.710	\$ 0.575	\$ 0.807	\$ 8.131	\$ 0.042	\$ -	\$ 2.805	\$ 0.112	\$ 0.010	\$ 0.152	\$ -	\$ 1.995	\$ 14.629	\$ 123.339
19/08/2018	0	\$ 107.420	\$ 0.573	\$ 0.807	\$ 8.111	\$ 0.063	\$ -	\$ 2.444	\$ 0.075	\$ 0.010	\$ 0.344	\$ -	\$ 2.104	\$ 14.531	\$ 121.951
19/08/2018	1	\$ 104.400	\$ 0.573	\$ 0.807	\$ 8.103	\$ 0.094	\$ -	\$ 2.179	\$ 0.052	\$ 0.011	\$ 0.552	\$ -	\$ 2.199	\$ 14.570	\$ 118.970
19/08/2018	2	\$ 101.650	\$ 0.573	\$ 0.807	\$ 8.111	\$ 0.095	\$ -	\$ 2.248	\$ -	\$ 0.011	\$ 0.796	\$ -	\$ 2.272	\$ 14.914	\$ 116.564
19/08/2018	3	\$ 101.650	\$ 0.573	\$ 0.807	\$ 8.102	\$ 0.059	\$ -	\$ 2.213	\$ -	\$ 0.011	\$ 0.658	\$ -	\$ 2.302	\$ 14.726	\$ 116.376
19/08/2018	4	\$ 101.650	\$ 0.572	\$ 0.807	\$ 8.089	\$(0.009)	\$ -	\$ 2.183	\$ -	\$ 0.011	\$ 0.657	\$ -	\$ 2.295	\$ 14.605	\$ 116.255
19/08/2018	5	\$ 101.650	\$ 0.572	\$ 0.807	\$ 8.096	\$ 0.029	\$ -	\$ 2.192	\$ -	\$ 0.011	\$ 0.699	\$ -	\$ 2.281	\$ 14.688	\$ 116.338
19/08/2018	6	\$ 101.510	\$ 0.572	\$ 0.807	\$ 8.093	\$ 0.007	\$ -	\$ 2.194	\$ -	\$ 0.011	\$ 0.633	\$ -	\$ 2.306	\$ 14.624	\$ 116.134
19/08/2018	7	\$ 101.650	\$ 0.573	\$ 0.807	\$ 8.101	\$ 0.141	\$ -	\$ 1.946	\$ 0.024	\$ 0.011	\$ 0.625	\$ -	\$ 2.236	\$ 14.464	\$ 116.114
19/08/2018	8	\$ 104.400	\$ 0.575	\$ 0.807	\$ 8.126	\$ 0.295	\$ -	\$ 1.987	\$ 0.091	\$ 0.010	\$ 0.453	\$ -	\$ 2.136	\$ 14.479	\$ 118.879



Precios de la energía (\$/MWh)

FECHA	HORA	CMO-POS	SIGET	UT	CUST	MONTO REMANENTE	FLEMG	PTRANSMIS	REACTIVOS	ACVOLTAJE	COMP_EFI	RFC	CCT	CSIS	PR_MRS
19/08/2018	9	\$ 104.400	\$ 0.571	\$ 0.807	\$ 8.077	\$ 0.041	\$ -	\$ 1.962	\$ 0.095	\$ 0.010	\$ 0.571	\$ -	\$ 2.065	\$ 14.200	\$ 118.600
19/08/2018	10	\$ 104.400	\$ 0.564	\$ 0.807	\$ 7.971	\$ (0.631)	\$ -	\$ 1.958	\$ 0.107	\$ 0.010	\$ 0.444	\$ -	\$ 1.988	\$ 13.217	\$ 117.617
19/08/2018	11	\$ 107.420	\$ 0.568	\$ 0.807	\$ 8.039	\$ (0.358)	\$ -	\$ 2.334	\$ 0.104	\$ 0.009	\$ 0.013	\$ -	\$ 1.949	\$ 13.465	\$ 120.885
19/08/2018	12	\$ 107.420	\$ 0.572	\$ 0.807	\$ 8.088	\$ 0.032	\$ -	\$ 2.191	\$ 0.106	\$ 0.009	\$ 0.257	\$ -	\$ 1.964	\$ 14.026	\$ 121.446
19/08/2018	13	\$ 107.420	\$ 0.572	\$ 0.807	\$ 8.087	\$ 0.012	\$ -	\$ 2.226	\$ 0.105	\$ 0.009	\$ 0.211	\$ -	\$ 1.941	\$ 13.969	\$ 121.389
19/08/2018	14	\$ 107.420	\$ 0.571	\$ 0.807	\$ 8.071	\$ (0.127)	\$ -	\$ 2.296	\$ 0.105	\$ 0.009	\$ 0.086	\$ -	\$ 1.901	\$ 13.719	\$ 121.139
19/08/2018	15	\$ 107.420	\$ 0.572	\$ 0.807	\$ 8.097	\$ 0.047	\$ -	\$ 2.273	\$ 0.105	\$ 0.009	\$ 0.052	\$ -	\$ 1.892	\$ 13.855	\$ 121.275
19/08/2018	16	\$ 107.420	\$ 0.573	\$ 0.807	\$ 8.111	\$ 0.139	\$ -	\$ 2.265	\$ 0.108	\$ 0.009	\$ 0.056	\$ -	\$ 1.869	\$ 13.937	\$ 121.357
19/08/2018	17	\$ 107.420	\$ 0.572	\$ 0.807	\$ 8.092	\$ 0.076	\$ -	\$ 2.147	\$ 0.094	\$ 0.009	\$ 0.214	\$ -	\$ 1.839	\$ 13.850	\$ 121.270
19/08/2018	18	\$ 107.420	\$ 0.569	\$ 0.807	\$ 8.053	\$ (0.242)	\$ -	\$ 2.221	\$ 0.089	\$ 0.008	\$ 0.213	\$ -	\$ 1.616	\$ 13.335	\$ 120.755
19/08/2018	19	\$ 107.420	\$ 0.572	\$ 0.807	\$ 8.097	\$ 0.055	\$ -	\$ 2.296	\$ 0.090	\$ 0.007	\$ 0.176	\$ -	\$ 1.515	\$ 13.616	\$ 121.036
19/08/2018	20	\$ 107.420	\$ 0.573	\$ 0.807	\$ 8.100	\$ (0.030)	\$ -	\$ 2.488	\$ 0.092	\$ 0.008	\$ 0.170	\$ -	\$ 1.581	\$ 13.789	\$ 121.209
19/08/2018	21	\$ 107.420	\$ 0.572	\$ 0.807	\$ 8.088	\$ (0.166)	\$ -	\$ 2.546	\$ 0.066	\$ 0.008	\$ 0.222	\$ -	\$ 1.707	\$ 13.852	\$ 121.272
19/08/2018	22	\$ 107.420	\$ 0.575	\$ 0.807	\$ 8.126	\$ 0.050	\$ -	\$ 2.704	\$ 0.075	\$ 0.009	\$ 0.221	\$ -	\$ 1.934	\$ 14.501	\$ 121.921
19/08/2018	23	\$ 107.420	\$ 0.573	\$ 0.807	\$ 8.104	\$ (0.024)	\$ -	\$ 2.528	\$ 0.068	\$ 0.010	\$ 0.368	\$ -	\$ 2.066	\$ 14.500	\$ 121.920
20/08/2018	0	\$ 99.890	\$ 0.573	\$ 0.807	\$ 8.100	\$ (0.048)	\$ -	\$ 2.358	\$ -	\$ 0.011	\$ 1.156	\$ -	\$ 2.168	\$ 15.124	\$ 115.014
20/08/2018	1	\$ 99.890	\$ 0.573	\$ 0.807	\$ 8.100	\$ (0.049)	\$ -	\$ 2.366	\$ -	\$ 0.011	\$ 1.007	\$ -	\$ 2.247	\$ 15.062	\$ 114.952
20/08/2018	2	\$ 99.890	\$ 0.573	\$ 0.807	\$ 8.102	\$ (0.017)	\$ -	\$ 2.319	\$ -	\$ 0.011	\$ 0.960	\$ -	\$ 2.291	\$ 15.047	\$ 114.937
20/08/2018	3	\$ 99.890	\$ 0.574	\$ 0.807	\$ 8.112	\$ 0.085	\$ -	\$ 2.254	\$ -	\$ 0.011	\$ 0.922	\$ -	\$ 2.309	\$ 15.074	\$ 114.964
20/08/2018	4	\$ 99.890	\$ 0.572	\$ 0.807	\$ 8.084	\$ (0.127)	\$ -	\$ 2.312	\$ -	\$ 0.011	\$ 1.010	\$ -	\$ 2.235	\$ 14.904	\$ 114.794
20/08/2018	5	\$ 105.520	\$ 0.573	\$ 0.807	\$ 8.111	\$ 0.007	\$ -	\$ 2.525	\$ -	\$ 0.010	\$ 0.351	\$ -	\$ 2.093	\$ 14.477	\$ 119.997
20/08/2018	6	\$ 124.100	\$ 0.573	\$ 0.807	\$ 8.098	\$ (0.115)	\$ -	\$ 2.961	\$ 0.052	\$ 0.009	\$ 0.225	\$ -	\$ 1.931	\$ 14.541	\$ 138.641
20/08/2018	7	\$ 124.680	\$ 0.570	\$ 0.807	\$ 8.058	\$ (0.112)	\$ -	\$ 2.343	\$ 0.129	\$ 0.008	\$ 0.066	\$ -	\$ 1.705	\$ 13.575	\$ 138.255
20/08/2018	8	\$ 124.680	\$ 0.570	\$ 0.807	\$ 8.063	\$ (0.052)	\$ -	\$ 2.318	\$ 0.223	\$ 0.007	\$ 0.121	\$ -	\$ 1.490	\$ 13.547	\$ 138.227
20/08/2018	9	\$ 124.680	\$ 0.570	\$ 0.807	\$ 8.063	\$ (0.071)	\$ -	\$ 2.353	\$ 0.267	\$ 0.007	\$ 0.140	\$ -	\$ 1.396	\$ 13.532	\$ 138.212
20/08/2018	10	\$ 124.680	\$ 0.571	\$ 0.807	\$ 8.069	\$ (0.044)	\$ -	\$ 2.405	\$ 0.273	\$ 0.007	\$ 0.111	\$ -	\$ 1.339	\$ 13.538	\$ 138.218
20/08/2018	11	\$ 124.680	\$ 0.572	\$ 0.807	\$ 8.084	\$ 0.071	\$ -	\$ 2.459	\$ 0.276	\$ 0.006	\$ 0.203	\$ -	\$ 1.307	\$ 13.785	\$ 138.465
20/08/2018	12	\$ 124.680	\$ 0.571	\$ 0.807	\$ 8.075	\$ 0.019	\$ -	\$ 2.390	\$ 0.294	\$ 0.007	\$ 0.166	\$ -	\$ 1.340	\$ 13.668	\$ 138.348
20/08/2018	13	\$ 124.680	\$ 0.571	\$ 0.807	\$ 8.073	\$ 0.009	\$ -	\$ 2.387	\$ 0.286	\$ 0.006	\$ 0.173	\$ -	\$ 1.293	\$ 13.605	\$ 138.285
20/08/2018	14	\$ 124.680	\$ 0.572	\$ 0.807	\$ 8.085	\$ 0.102	\$ -	\$ 2.425	\$ 0.284	\$ 0.006	\$ 0.199	\$ -	\$ 1.269	\$ 13.749	\$ 138.429
20/08/2018	15	\$ 124.680	\$ 0.571	\$ 0.807	\$ 8.076	\$ (0.005)	\$ -	\$ 2.447	\$ 0.274	\$ 0.006	\$ 0.200	\$ -	\$ 1.293	\$ 13.669	\$ 138.349
20/08/2018	16	\$ 124.680	\$ 0.574	\$ 0.807	\$ 8.117	\$ 0.230	\$ -	\$ 2.716	\$ 0.254	\$ 0.007	\$ 0.208	\$ -	\$ 1.389	\$ 14.302	\$ 138.982
20/08/2018	17	\$ 124.680	\$ 0.573	\$ 0.807	\$ 8.105	\$ 0.102	\$ -	\$ 2.738	\$ 0.218	\$ 0.007	\$ 0.174	\$ -	\$ 1.498	\$ 14.221	\$ 138.901
20/08/2018	18	\$ 124.680	\$ 0.569	\$ 0.807	\$ 8.043	\$ (0.206)	\$ -	\$ 2.249	\$ 0.123	\$ 0.007	\$ 0.185	\$ -	\$ 1.455	\$ 13.232	\$ 137.912
20/08/2018	19	\$ 124.680	\$ 0.571	\$ 0.807	\$ 8.078	\$ 0.126	\$ -	\$ 2.275	\$ 0.113	\$ 0.007	\$ 0.216	\$ -	\$ 1.450	\$ 13.644	\$ 138.324
20/08/2018	20	\$ 124.680	\$ 0.572	\$ 0.807	\$ 8.086	\$ 0.119	\$ -	\$ 2.417	\$ 0.088	\$ 0.007	\$ 0.142	\$ -	\$ 1.529	\$ 13.767	\$ 138.447
20/08/2018	21	\$ 124.680	\$ 0.569	\$ 0.807	\$ 8.051	\$ (0.349)	\$ -	\$ 2.590	\$ 0.066	\$ 0.008	\$ 0.130	\$ -	\$ 1.654	\$ 13.526	\$ 138.206
20/08/2018	22	\$ 105.520	\$ 0.574	\$ 0.807	\$ 8.116	\$ 0.103	\$ -	\$ 2.416	\$ 0.072	\$ 0.009	\$ 0.262	\$ -	\$ 1.856	\$ 14.215	\$ 119.735
20/08/2018	23	\$ 105.520	\$ 0.573	\$ 0.807	\$ 8.103	\$ 0.076	\$ -	\$ 2.295	\$ 0.068	\$ 0.010	\$ 0.348	\$ -	\$ 1.988	\$ 14.268	\$ 119.788
21/08/2018	0	\$ 105.520	\$ 0.570	\$ 0.807	\$ 8.058	\$ (0.342)	\$ -	\$ 2.590	\$ -	\$ 0.010	\$ 0.133	\$ -	\$ 2.080	\$ 13.907	\$ 119.427
21/08/2018	1	\$ 106.370	\$ 0.573	\$ 0.807	\$ 8.102	\$ (0.021)	\$ -	\$ 2.485	\$ -	\$ 0.010	\$ 0.333	\$ -	\$ 2.145	\$ 14.435	\$ 120.805
21/08/2018	2	\$ 106.370	\$ 0.573	\$ 0.807	\$ 8.107	\$ (0.010)	\$ -	\$ 2.531	\$ -	\$ 0.011	\$ 0.267	\$ -	\$ 2.174	\$ 14.461	\$ 120.831
21/08/2018	3	\$ 105.520	\$ 0.572	\$ 0.807	\$ 8.092	\$ (0.047)	\$ -	\$ 2.394	\$ -	\$ 0.011	\$ 0.277	\$ -	\$ 2.185	\$ 14.291	\$ 119.811
21/08/2018	4	\$ 106.370	\$ 0.573	\$ 0.807	\$ 8.109	\$ (0.016)	\$ -	\$ 2.561	\$ -	\$ 0.010	\$ 0.240	\$ -	\$ 2.126	\$ 14.412	\$ 120.782
21/08/2018	5	\$ 106.370	\$ 0.573	\$ 0.807	\$ 8.107	\$ 0.024	\$ -	\$ 2.458	\$ -	\$ 0.010	\$ 0.210	\$ -	\$ 1.980	\$ 14.170	\$ 120.540
21/08/2018	6	\$ 121.770	\$ 0.573	\$ 0.807	\$ 8.103	\$ 0.048	\$ -	\$ 2.717	\$ -	\$ 0.009	\$ 0.107	\$ -	\$ 1.867	\$ 14.231	\$ 136.001
21/08/2018	7	\$ 124.680	\$ 0.570	\$ 0.807	\$ 8.065	\$ (0.044)	\$ -	\$ 2.349	\$ 0.122	\$ 0.008	\$ 0.118	\$ -	\$ 1.694	\$ 13.690	\$ 138.370
21/08/2018	8	\$ 124.680	\$ 0.571	\$ 0.807	\$ 8.074	\$ 0.147	\$ -	\$ 2.152	\$ 0.203	\$ 0.007	\$ 0.139	\$ -	\$ 1.486	\$ 13.586	\$ 138.266
21/08/2018	9	\$ 124.680	\$ 0.570	\$ 0.807	\$ 8.061	\$ (0.014)	\$ -	\$ 2.228	\$ 0.210	\$ 0.007	\$ 0.245	\$ -	\$ 1.410	\$ 13.524	\$ 138.204



Precios de la energía (\$/MWh)

FECHA	HORA	CMO-POS	SIGET	UT	CUST	MONTO REMANENTE	FLEMG	PTRANSMIS	REACTIVOS	ACVOLTAJE	COMP_EFI	RFC	CCT	CSIS	PR_MRS
21/08/2018	10	\$ 124.680	\$ 0.570	\$ 0.807	\$ 8.058	\$ 0.002	\$ -	\$ 2.153	\$ 0.225	\$ 0.007	\$ 0.217	\$ -	\$ 1.373	\$ 13.412	\$ 138.092
21/08/2018	11	\$ 124.680	\$ 0.570	\$ 0.807	\$ 8.064	\$ (0.059)	\$ -	\$ 2.365	\$ 0.239	\$ 0.007	\$ 0.246	\$ -	\$ 1.341	\$ 13.580	\$ 138.260
21/08/2018	12	\$ 124.680	\$ 0.570	\$ 0.807	\$ 8.060	\$ (0.028)	\$ -	\$ 2.246	\$ 0.257	\$ 0.007	\$ 0.233	\$ -	\$ 1.363	\$ 13.515	\$ 138.195
21/08/2018	13	\$ 124.680	\$ 0.570	\$ 0.807	\$ 8.065	\$ (0.016)	\$ -	\$ 2.304	\$ 0.253	\$ 0.007	\$ 0.264	\$ -	\$ 1.338	\$ 13.590	\$ 138.270
21/08/2018	14	\$ 124.680	\$ 0.570	\$ 0.807	\$ 8.063	\$ (0.098)	\$ -	\$ 2.409	\$ 0.255	\$ 0.006	\$ 0.297	\$ -	\$ 1.295	\$ 13.604	\$ 138.284
21/08/2018	15	\$ 124.680	\$ 0.570	\$ 0.807	\$ 8.065	\$ (0.087)	\$ -	\$ 2.404	\$ 0.258	\$ 0.006	\$ 0.307	\$ -	\$ 1.294	\$ 13.624	\$ 138.304
21/08/2018	16	\$ 124.680	\$ 0.570	\$ 0.807	\$ 8.068	\$ (0.049)	\$ -	\$ 2.389	\$ 0.246	\$ 0.007	\$ 0.313	\$ -	\$ 1.361	\$ 13.713	\$ 138.393
21/08/2018	17	\$ 124.680	\$ 0.573	\$ 0.807	\$ 8.102	\$ 0.158	\$ -	\$ 2.559	\$ 0.218	\$ 0.007	\$ 0.234	\$ -	\$ 1.481	\$ 14.140	\$ 138.820
21/08/2018	18	\$ 124.680	\$ 0.567	\$ 0.807	\$ 8.021	\$ (0.290)	\$ -	\$ 2.100	\$ 0.189	\$ 0.007	\$ 0.261	\$ -	\$ 1.410	\$ 13.073	\$ 137.753
21/08/2018	19	\$ 124.680	\$ 0.571	\$ 0.807	\$ 8.077	\$ 0.144	\$ -	\$ 2.203	\$ 0.174	\$ 0.007	\$ 0.295	\$ -	\$ 1.375	\$ 13.654	\$ 138.334
21/08/2018	20	\$ 124.680	\$ 0.571	\$ 0.807	\$ 8.075	\$ 0.093	\$ -	\$ 2.262	\$ 0.112	\$ 0.007	\$ 0.312	\$ -	\$ 1.457	\$ 13.695	\$ 138.375
21/08/2018	21	\$ 124.680	\$ 0.570	\$ 0.807	\$ 8.069	\$ 0.037	\$ -	\$ 2.266	\$ 0.087	\$ 0.008	\$ 0.215	\$ -	\$ 1.562	\$ 13.622	\$ 138.302
21/08/2018	22	\$ 124.100	\$ 0.572	\$ 0.807	\$ 8.095	\$ (0.119)	\$ -	\$ 2.935	\$ 0.066	\$ 0.009	\$ 0.267	\$ -	\$ 1.743	\$ 14.376	\$ 138.476
21/08/2018	23	\$ 106.370	\$ 0.573	\$ 0.807	\$ 8.109	\$ (0.063)	\$ -	\$ 2.671	\$ 0.050	\$ 0.009	\$ 0.193	\$ -	\$ 1.911	\$ 14.261	\$ 120.631
22/08/2018	0	\$ 106.370	\$ 0.574	\$ 0.807	\$ 8.114	\$ (0.067)	\$ -	\$ 2.746	\$ -	\$ 0.010	\$ 0.231	\$ -	\$ 2.032	\$ 14.448	\$ 120.818
22/08/2018	1	\$ 105.520	\$ 0.572	\$ 0.807	\$ 8.095	\$ (0.074)	\$ -	\$ 2.483	\$ -	\$ 0.010	\$ 0.203	\$ -	\$ 2.099	\$ 14.195	\$ 119.715
22/08/2018	2	\$ 105.520	\$ 0.574	\$ 0.807	\$ 8.120	\$ 0.052	\$ -	\$ 2.544	\$ -	\$ 0.011	\$ 0.312	\$ -	\$ 2.152	\$ 14.571	\$ 120.091
22/08/2018	3	\$ 105.520	\$ 0.572	\$ 0.807	\$ 8.094	\$ (0.073)	\$ -	\$ 2.468	\$ -	\$ 0.011	\$ 0.286	\$ -	\$ 2.175	\$ 14.340	\$ 119.860
22/08/2018	4	\$ 105.520	\$ 0.573	\$ 0.807	\$ 8.104	\$ (0.025)	\$ -	\$ 2.490	\$ -	\$ 0.010	\$ 0.190	\$ -	\$ 2.121	\$ 14.269	\$ 119.789
22/08/2018	5	\$ 106.370	\$ 0.574	\$ 0.807	\$ 8.123	\$ 0.062	\$ -	\$ 2.581	\$ -	\$ 0.010	\$ 0.184	\$ -	\$ 1.998	\$ 14.340	\$ 120.710
22/08/2018	6	\$ 106.370	\$ 0.572	\$ 0.807	\$ 8.087	\$ (0.132)	\$ -	\$ 2.520	\$ 0.021	\$ 0.009	\$ 0.144	\$ -	\$ 1.896	\$ 13.924	\$ 120.294
22/08/2018	7	\$ 121.770	\$ 0.571	\$ 0.807	\$ 8.078	\$ (0.133)	\$ -	\$ 2.662	\$ 0.144	\$ 0.008	\$ 0.186	\$ -	\$ 1.709	\$ 14.033	\$ 135.803
22/08/2018	8	\$ 124.100	\$ 0.572	\$ 0.807	\$ 8.089	\$ 0.043	\$ -	\$ 2.559	\$ 0.258	\$ 0.007	\$ 0.087	\$ -	\$ 1.506	\$ 13.928	\$ 138.028
22/08/2018	9	\$ 124.100	\$ 0.572	\$ 0.807	\$ 8.087	\$ 0.020	\$ -	\$ 2.571	\$ 0.271	\$ 0.007	\$ 0.084	\$ -	\$ 1.418	\$ 13.839	\$ 137.939
22/08/2018	10	\$ 124.680	\$ 0.571	\$ 0.807	\$ 8.076	\$ (0.083)	\$ -	\$ 2.588	\$ 0.286	\$ 0.007	\$ 0.111	\$ -	\$ 1.362	\$ 13.725	\$ 138.405
22/08/2018	11	\$ 124.680	\$ 0.573	\$ 0.807	\$ 8.109	\$ 0.145	\$ -	\$ 2.672	\$ 0.279	\$ 0.006	\$ 0.136	\$ -	\$ 1.328	\$ 14.056	\$ 138.736
22/08/2018	12	\$ 124.680	\$ 0.572	\$ 0.807	\$ 8.093	\$ 0.068	\$ -	\$ 2.576	\$ 0.296	\$ 0.007	\$ 0.141	\$ -	\$ 1.354	\$ 13.915	\$ 138.595
22/08/2018	13	\$ 124.680	\$ 0.572	\$ 0.807	\$ 8.088	\$ 0.031	\$ -	\$ 2.567	\$ 0.276	\$ 0.006	\$ 0.163	\$ -	\$ 1.300	\$ 13.810	\$ 138.490
22/08/2018	14	\$ 124.680	\$ 0.569	\$ 0.807	\$ 8.047	\$ (0.434)	\$ -	\$ 2.743	\$ 0.263	\$ 0.006	\$ 0.206	\$ -	\$ 1.248	\$ 13.456	\$ 138.136
22/08/2018	15	\$ 124.680	\$ 0.573	\$ 0.807	\$ 8.101	\$ 0.058	\$ -	\$ 2.717	\$ 0.266	\$ 0.006	\$ 0.223	\$ -	\$ 1.252	\$ 14.003	\$ 138.683
22/08/2018	16	\$ 124.680	\$ 0.573	\$ 0.807	\$ 8.101	\$ 0.044	\$ -	\$ 2.754	\$ 0.261	\$ 0.007	\$ 0.250	\$ -	\$ 1.332	\$ 14.128	\$ 138.808
22/08/2018	17	\$ 124.680	\$ 0.576	\$ 0.807	\$ 8.149	\$ 0.443	\$ -	\$ 2.726	\$ 0.256	\$ 0.007	\$ 0.231	\$ -	\$ 1.468	\$ 14.665	\$ 139.345
22/08/2018	18	\$ 124.680	\$ 0.569	\$ 0.807	\$ 8.049	\$ (0.173)	\$ -	\$ 2.326	\$ 0.170	\$ 0.007	\$ 0.180	\$ -	\$ 1.404	\$ 13.340	\$ 138.020
22/08/2018	19	\$ 124.680	\$ 0.572	\$ 0.807	\$ 8.091	\$ 0.112	\$ -	\$ 2.476	\$ 0.174	\$ 0.007	\$ 0.217	\$ -	\$ 1.370	\$ 13.825	\$ 138.505
22/08/2018	20	\$ 124.680	\$ 0.572	\$ 0.807	\$ 8.085	\$ 0.033	\$ -	\$ 2.527	\$ 0.145	\$ 0.007	\$ 0.140	\$ -	\$ 1.451	\$ 13.766	\$ 138.446
22/08/2018	21	\$ 124.100	\$ 0.569	\$ 0.807	\$ 8.049	\$ (0.248)	\$ -	\$ 2.454	\$ 0.115	\$ 0.008	\$ 0.153	\$ -	\$ 1.558	\$ 13.464	\$ 137.564
22/08/2018	22	\$ 124.100	\$ 0.571	\$ 0.807	\$ 8.080	\$ (0.238)	\$ -	\$ 2.933	\$ 0.127	\$ 0.009	\$ 0.116	\$ -	\$ 1.741	\$ 14.146	\$ 138.246
22/08/2018	23	\$ 119.640	\$ 0.573	\$ 0.807	\$ 8.107	\$ (0.034)	\$ -	\$ 3.092	\$ 0.133	\$ 0.009	\$ 0.108	\$ -	\$ 1.890	\$ 14.687	\$ 134.327
23/08/2018	0	\$ 106.370	\$ 0.573	\$ 0.807	\$ 8.103	\$ (0.048)	\$ -	\$ 2.551	\$ 0.094	\$ 0.010	\$ 0.308	\$ -	\$ 1.986	\$ 14.383	\$ 120.753
23/08/2018	1	\$ 106.370	\$ 0.575	\$ 0.807	\$ 8.136	\$ 0.067	\$ -	\$ 2.740	\$ 0.042	\$ 0.010	\$ 0.164	\$ -	\$ 2.030	\$ 14.571	\$ 120.941
23/08/2018	2	\$ 106.370	\$ 0.574	\$ 0.807	\$ 8.117	\$ 0.049	\$ -	\$ 2.530	\$ 0.010	\$ 0.010	\$ 0.278	\$ -	\$ 2.076	\$ 14.450	\$ 120.820
23/08/2018	3	\$ 105.520	\$ 0.572	\$ 0.807	\$ 8.089	\$ (0.098)	\$ -	\$ 2.489	\$ -	\$ 0.010	\$ 0.236	\$ -	\$ 2.079	\$ 14.185	\$ 119.705
23/08/2018	4	\$ 106.370	\$ 0.572	\$ 0.807	\$ 8.093	\$ (0.120)	\$ -	\$ 2.591	\$ -	\$ 0.010	\$ 0.167	\$ -	\$ 2.026	\$ 14.145	\$ 120.515
23/08/2018	5	\$ 107.090	\$ 0.574	\$ 0.807	\$ 8.118	\$ 0.003	\$ -	\$ 2.661	\$ 0.027	\$ 0.009	\$ 0.173	\$ -	\$ 1.932	\$ 14.304	\$ 121.394
23/08/2018	6	\$ 119.640	\$ 0.573	\$ 0.807	\$ 8.104	\$ (0.050)	\$ -	\$ 2.866	\$ 0.060	\$ 0.009	\$ 0.090	\$ -	\$ 1.838	\$ 14.297	\$ 133.937
23/08/2018	7	\$ 121.500	\$ 0.569	\$ 0.807	\$ 8.054	\$ (0.177)	\$ -	\$ 2.391	\$ 0.174	\$ 0.008	\$ 0.084	\$ -	\$ 1.663	\$ 13.575	\$ 135.075
23/08/2018	8	\$ 121.770	\$ 0.572	\$ 0.807	\$ 8.084	\$ 0.005	\$ -	\$ 2.494	\$ 0.223	\$ 0.007	\$ 0.083	\$ -	\$ 1.478	\$ 13.753	\$ 135.523
23/08/2018	9	\$ 121.770	\$ 0.571	\$ 0.807	\$ 8.081	\$ (0.018)	\$ -	\$ 2.497	\$ 0.254	\$ 0.007	\$ 0.094	\$ -	\$ 1.401	\$ 13.693	\$ 135.463
23/08/2018	10	\$ 124.680	\$ 0.571	\$ 0.807	\$ 8.076	\$ (0.040)	\$ -	\$ 2.523	\$ 0.271	\$ 0.007	\$ 0.153	\$ -	\$ 1.349	\$ 13.717	\$ 138.397



Precios de la energía (\$/MWh)

FECHA	HORA	CMO-POS	SIGET	UT	CUST	MONTO REMANENTE	FLEMG	PTRANSMIS	REACTIVOS	ACVOLTAJE	COMP_EFI	RFC	CCT	CSIS	PR_MRS
23/08/2018	11	\$ 124.680	\$ 0.571	\$ 0.807	\$ 8.083	\$ (0.008)	\$ -	\$ 2.565	\$ 0.268	\$ 0.006	\$ 0.125	\$ -	\$ 1.320	\$ 13.739	\$ 138.419
23/08/2018	12	\$ 124.680	\$ 0.570	\$ 0.807	\$ 8.064	\$ (0.055)	\$ -	\$ 2.346	\$ 0.288	\$ 0.007	\$ 0.139	\$ -	\$ 1.350	\$ 13.515	\$ 138.195
23/08/2018	13	\$ 124.680	\$ 0.572	\$ 0.807	\$ 8.087	\$ 0.044	\$ -	\$ 2.534	\$ 0.272	\$ 0.006	\$ 0.133	\$ -	\$ 1.302	\$ 13.759	\$ 138.439
23/08/2018	14	\$ 124.680	\$ 0.571	\$ 0.807	\$ 8.074	\$ (0.053)	\$ -	\$ 2.514	\$ 0.265	\$ 0.006	\$ 0.183	\$ -	\$ 1.281	\$ 13.648	\$ 138.328
23/08/2018	15	\$ 124.680	\$ 0.571	\$ 0.807	\$ 8.076	\$ (0.080)	\$ -	\$ 2.591	\$ 0.256	\$ 0.006	\$ 0.173	\$ -	\$ 1.290	\$ 13.690	\$ 138.370
23/08/2018	16	\$ 124.680	\$ 0.569	\$ 0.807	\$ 8.049	\$ (0.255)	\$ -	\$ 2.493	\$ 0.232	\$ 0.007	\$ 0.153	\$ -	\$ 1.362	\$ 13.416	\$ 138.096
23/08/2018	17	\$ 124.680	\$ 0.573	\$ 0.807	\$ 8.100	\$ 0.031	\$ -	\$ 2.602	\$ 0.213	\$ 0.007	\$ 0.177	\$ -	\$ 1.473	\$ 13.983	\$ 138.663
23/08/2018	18	\$ 124.680	\$ 0.569	\$ 0.807	\$ 8.042	\$ (0.176)	\$ -	\$ 2.225	\$ 0.165	\$ 0.007	\$ 0.261	\$ -	\$ 1.425	\$ 13.326	\$ 138.006
23/08/2018	19	\$ 124.680	\$ 0.574	\$ 0.807	\$ 8.119	\$ 0.323	\$ -	\$ 2.530	\$ 0.125	\$ 0.007	\$ 0.255	\$ -	\$ 1.438	\$ 14.179	\$ 138.859
23/08/2018	20	\$ 124.680	\$ 0.570	\$ 0.807	\$ 8.068	\$ (0.067)	\$ -	\$ 2.438	\$ 0.063	\$ 0.008	\$ 0.129	\$ -	\$ 1.589	\$ 13.604	\$ 138.284
23/08/2018	21	\$ 119.640	\$ 0.570	\$ 0.807	\$ 8.059	\$ (0.241)	\$ -	\$ 2.527	\$ 0.063	\$ 0.008	\$ 0.092	\$ -	\$ 1.686	\$ 13.571	\$ 133.211
23/08/2018	22	\$ 106.370	\$ 0.576	\$ 0.807	\$ 8.142	\$ 0.120	\$ -	\$ 2.709	\$ 0.069	\$ 0.009	\$ 0.218	\$ -	\$ 1.875	\$ 14.525	\$ 120.895
23/08/2018	23	\$ 106.370	\$ 0.573	\$ 0.807	\$ 8.104	\$ (0.089)	\$ -	\$ 2.640	\$ 0.000	\$ 0.010	\$ 0.117	\$ -	\$ 2.002	\$ 14.163	\$ 120.533
24/08/2018	0	\$ 105.520	\$ 0.573	\$ 0.807	\$ 8.102	\$ (0.049)	\$ -	\$ 2.505	\$ -	\$ 0.010	\$ 0.175	\$ -	\$ 2.071	\$ 14.194	\$ 119.714
24/08/2018	1	\$ 105.520	\$ 0.572	\$ 0.807	\$ 8.093	\$ (0.052)	\$ -	\$ 2.402	\$ -	\$ 0.010	\$ 0.374	\$ -	\$ 2.125	\$ 14.332	\$ 119.852
24/08/2018	2	\$ 99.890	\$ 0.571	\$ 0.807	\$ 8.082	\$ (0.070)	\$ -	\$ 2.169	\$ -	\$ 0.011	\$ 1.023	\$ -	\$ 2.170	\$ 14.762	\$ 114.652
24/08/2018	3	\$ 99.890	\$ 0.571	\$ 0.807	\$ 8.072	\$ (0.074)	\$ -	\$ 2.063	\$ -	\$ 0.011	\$ 0.798	\$ -	\$ 2.201	\$ 14.448	\$ 114.338
24/08/2018	4	\$ 102.750	\$ 0.570	\$ 0.807	\$ 8.068	\$ (0.111)	\$ -	\$ 2.156	\$ -	\$ 0.010	\$ 0.537	\$ -	\$ 2.139	\$ 14.177	\$ 116.927
24/08/2018	5	\$ 105.520	\$ 0.574	\$ 0.807	\$ 8.116	\$ 0.051	\$ -	\$ 2.474	\$ -	\$ 0.010	\$ 0.089	\$ -	\$ 2.023	\$ 14.144	\$ 119.664
24/08/2018	6	\$ 106.370	\$ 0.573	\$ 0.807	\$ 8.100	\$ (0.061)	\$ -	\$ 2.534	\$ 0.036	\$ 0.009	\$ 0.136	\$ -	\$ 1.891	\$ 14.027	\$ 120.397
24/08/2018	7	\$ 119.640	\$ 0.572	\$ 0.807	\$ 8.085	\$ (0.059)	\$ -	\$ 2.592	\$ 0.142	\$ 0.008	\$ 0.177	\$ -	\$ 1.717	\$ 14.041	\$ 133.681
24/08/2018	8	\$ 124.100	\$ 0.570	\$ 0.807	\$ 8.059	\$ (0.120)	\$ -	\$ 2.381	\$ 0.208	\$ 0.008	\$ 0.101	\$ -	\$ 1.540	\$ 13.554	\$ 137.654
24/08/2018	9	\$ 124.100	\$ 0.571	\$ 0.807	\$ 8.080	\$ 0.009	\$ -	\$ 2.482	\$ 0.259	\$ 0.007	\$ 0.076	\$ -	\$ 1.455	\$ 13.747	\$ 137.847
24/08/2018	10	\$ 124.100	\$ 0.572	\$ 0.807	\$ 8.095	\$ 0.106	\$ -	\$ 2.512	\$ 0.257	\$ 0.007	\$ 0.093	\$ -	\$ 1.400	\$ 13.850	\$ 137.950
24/08/2018	11	\$ 124.100	\$ 0.572	\$ 0.807	\$ 8.089	\$ (0.019)	\$ -	\$ 2.669	\$ 0.253	\$ 0.007	\$ 0.071	\$ -	\$ 1.364	\$ 13.812	\$ 137.912
24/08/2018	12	\$ 124.680	\$ 0.571	\$ 0.807	\$ 8.070	\$ (0.216)	\$ -	\$ 2.689	\$ 0.270	\$ 0.007	\$ 0.094	\$ -	\$ 1.394	\$ 13.687	\$ 138.367
24/08/2018	13	\$ 124.680	\$ 0.571	\$ 0.807	\$ 8.070	\$ (0.200)	\$ -	\$ 2.681	\$ 0.256	\$ 0.007	\$ 0.130	\$ -	\$ 1.333	\$ 13.655	\$ 138.335
24/08/2018	14	\$ 124.680	\$ 0.571	\$ 0.807	\$ 8.076	\$ 0.050	\$ -	\$ 2.326	\$ 0.249	\$ 0.006	\$ 0.208	\$ -	\$ 1.313	\$ 13.606	\$ 138.286
24/08/2018	15	\$ 124.680	\$ 0.573	\$ 0.807	\$ 8.104	\$ 0.120	\$ -	\$ 2.599	\$ 0.256	\$ 0.007	\$ 0.176	\$ -	\$ 1.332	\$ 13.973	\$ 138.653
24/08/2018	16	\$ 121.500	\$ 0.572	\$ 0.807	\$ 8.088	\$ (0.004)	\$ -	\$ 2.571	\$ 0.255	\$ 0.007	\$ 0.135	\$ -	\$ 1.420	\$ 13.851	\$ 135.351
24/08/2018	17	\$ 107.090	\$ 0.574	\$ 0.807	\$ 8.112	\$ 0.057	\$ -	\$ 2.451	\$ 0.214	\$ 0.007	\$ 0.125	\$ -	\$ 1.519	\$ 13.867	\$ 120.957
24/08/2018	18	\$ 124.680	\$ 0.570	\$ 0.807	\$ 8.061	\$ (0.099)	\$ -	\$ 2.363	\$ 0.137	\$ 0.007	\$ 0.191	\$ -	\$ 1.438	\$ 13.476	\$ 138.156
24/08/2018	19	\$ 124.680	\$ 0.573	\$ 0.807	\$ 8.099	\$ 0.134	\$ -	\$ 2.543	\$ 0.084	\$ 0.007	\$ 0.280	\$ -	\$ 1.437	\$ 13.964	\$ 138.644
24/08/2018	20	\$ 124.680	\$ 0.572	\$ 0.807	\$ 8.085	\$ 0.054	\$ -	\$ 2.481	\$ 0.033	\$ 0.008	\$ 0.185	\$ -	\$ 1.605	\$ 13.830	\$ 138.510
24/08/2018	21	\$ 119.640	\$ 0.573	\$ 0.807	\$ 8.100	\$ (0.062)	\$ -	\$ 2.822	\$ 0.032	\$ 0.008	\$ 0.095	\$ -	\$ 1.728	\$ 14.104	\$ 133.744
24/08/2018	22	\$ 106.370	\$ 0.576	\$ 0.807	\$ 8.145	\$ 0.059	\$ -	\$ 2.814	\$ 0.002	\$ 0.009	\$ 0.218	\$ -	\$ 1.932	\$ 14.562	\$ 120.932
24/08/2018	23	\$ 105.520	\$ 0.573	\$ 0.807	\$ 8.106	\$ 0.021	\$ -	\$ 2.419	\$ -	\$ 0.010	\$ 0.398	\$ -	\$ 2.082	\$ 14.418	\$ 119.938
25/08/2018	0	\$ 102.750	\$ 0.572	\$ 0.807	\$ 8.087	\$ (0.022)	\$ -	\$ 2.203	\$ -	\$ 0.011	\$ 0.649	\$ -	\$ 2.199	\$ 14.505	\$ 117.255
25/08/2018	1	\$ 99.890	\$ 0.573	\$ 0.807	\$ 8.105	\$ 0.013	\$ -	\$ 2.295	\$ -	\$ 0.011	\$ 0.750	\$ -	\$ 2.249	\$ 14.803	\$ 114.693
25/08/2018	2	\$ 99.890	\$ 0.572	\$ 0.807	\$ 8.097	\$ (0.017)	\$ -	\$ 2.258	\$ -	\$ 0.011	\$ 0.781	\$ -	\$ 2.277	\$ 14.786	\$ 114.676
25/08/2018	3	\$ 99.890	\$ 0.572	\$ 0.807	\$ 8.096	\$ 0.016	\$ -	\$ 2.172	\$ -	\$ 0.011	\$ 0.799	\$ -	\$ 2.291	\$ 14.765	\$ 114.655
25/08/2018	4	\$ 99.890	\$ 0.572	\$ 0.807	\$ 8.094	\$ 0.025	\$ -	\$ 2.112	\$ -	\$ 0.011	\$ 0.741	\$ -	\$ 2.250	\$ 14.612	\$ 114.502
25/08/2018	5	\$ 99.890	\$ 0.573	\$ 0.807	\$ 8.108	\$ 0.025	\$ -	\$ 2.296	\$ -	\$ 0.011	\$ 0.824	\$ -	\$ 2.208	\$ 14.852	\$ 114.742
25/08/2018	6	\$ 105.520	\$ 0.572	\$ 0.807	\$ 8.084	\$ (0.054)	\$ -	\$ 2.294	\$ -	\$ 0.010	\$ 0.283	\$ -	\$ 2.148	\$ 14.145	\$ 119.665
25/08/2018	7	\$ 105.520	\$ 0.572	\$ 0.807	\$ 8.095	\$ 0.009	\$ -	\$ 2.301	\$ 0.046	\$ 0.010	\$ 0.091	\$ -	\$ 2.002	\$ 13.933	\$ 119.453
25/08/2018	8	\$ 106.370	\$ 0.572	\$ 0.807	\$ 8.095	\$ (0.001)	\$ -	\$ 2.340	\$ 0.127	\$ 0.009	\$ 0.086	\$ -	\$ 1.827	\$ 13.862	\$ 120.232
25/08/2018	9	\$ 106.370	\$ 0.573	\$ 0.807	\$ 8.102	\$ 0.024	\$ -	\$ 2.372	\$ 0.184	\$ 0.008	\$ 0.075	\$ -	\$ 1.715	\$ 13.860	\$ 120.230
25/08/2018	10	\$ 106.370	\$ 0.573	\$ 0.807	\$ 8.104	\$ 0.051	\$ -	\$ 2.327	\$ 0.190	\$ 0.008	\$ 0.182	\$ -	\$ 1.678	\$ 13.920	\$ 120.290
25/08/2018	11	\$ 106.370	\$ 0.573	\$ 0.807	\$ 8.108	\$ 0.092	\$ -	\$ 2.288	\$ 0.202	\$ 0.008	\$ 0.263	\$ -	\$ 1.667	\$ 14.008	\$ 120.378



Precios de la energía (\$/MWh)

FECHA	HORA	CMO-POS	SIGET	UT	CUST	MONTO REMANENTE	FLEMG	PTRANSMIS	REACTIVOS	ACVOLTAJE	COMP_EFI	RFC	CCT	CSIS	PR_MRS
25/08/2018	12	\$ 105.520	\$ 0.572	\$ 0.807	\$ 8.090	\$(0.020)	\$ -	\$ 2.293	\$ 0.208	\$ 0.009	\$ 0.232	\$ -	\$ 1.743	\$ 13.934	\$ 119.454
25/08/2018	13	\$ 105.520	\$ 0.571	\$ 0.807	\$ 8.070	\$(0.091)	\$ -	\$ 2.163	\$ 0.196	\$ 0.009	\$ 0.191	\$ -	\$ 1.747	\$ 13.663	\$ 119.183
25/08/2018	14	\$ 105.520	\$ 0.571	\$ 0.807	\$ 8.081	\$(0.006)	\$ -	\$ 2.155	\$ 0.194	\$ 0.008	\$ 0.173	\$ -	\$ 1.706	\$ 13.690	\$ 119.210
25/08/2018	15	\$ 105.520	\$ 0.571	\$ 0.807	\$ 8.070	\$(0.081)	\$ -	\$ 2.147	\$ 0.198	\$ 0.008	\$ 0.124	\$ -	\$ 1.676	\$ 13.521	\$ 119.041
25/08/2018	16	\$ 106.370	\$ 0.573	\$ 0.807	\$ 8.102	\$ 0.060	\$ -	\$ 2.277	\$ 0.186	\$ 0.008	\$ 0.072	\$ -	\$ 1.712	\$ 13.798	\$ 120.168
25/08/2018	17	\$ 106.370	\$ 0.574	\$ 0.807	\$ 8.122	\$ 0.136	\$ -	\$ 2.374	\$ 0.173	\$ 0.008	\$ 0.064	\$ -	\$ 1.720	\$ 13.979	\$ 120.349
25/08/2018	18	\$ 106.370	\$ 0.570	\$ 0.807	\$ 8.065	\$(0.071)	\$ -	\$ 2.074	\$ 0.098	\$ 0.008	\$ 0.146	\$ -	\$ 1.590	\$ 13.288	\$ 119.658
25/08/2018	19	\$ 106.370	\$ 0.573	\$ 0.807	\$ 8.098	\$ 0.096	\$ -	\$ 2.173	\$ 0.062	\$ 0.008	\$ 0.236	\$ -	\$ 1.598	\$ 13.651	\$ 120.021
25/08/2018	20	\$ 106.370	\$ 0.572	\$ 0.807	\$ 8.087	\$(0.020)	\$ -	\$ 2.281	\$ 0.060	\$ 0.008	\$ 0.270	\$ -	\$ 1.735	\$ 13.801	\$ 120.171
25/08/2018	21	\$ 105.520	\$ 0.568	\$ 0.807	\$ 8.031	\$(0.318)	\$ -	\$ 2.138	\$ 0.023	\$ 0.009	\$ 0.308	\$ -	\$ 1.876	\$ 13.442	\$ 118.962
25/08/2018	22	\$ 99.890	\$ 0.573	\$ 0.807	\$ 8.105	\$ 0.156	\$ -	\$ 1.908	\$ -	\$ 0.010	\$ 0.822	\$ -	\$ 2.054	\$ 14.435	\$ 114.325
25/08/2018	23	\$ 99.890	\$ 0.574	\$ 0.807	\$ 8.114	\$ 0.145	\$ -	\$ 2.058	\$ -	\$ 0.011	\$ 0.671	\$ -	\$ 2.205	\$ 14.584	\$ 114.474
26/08/2018	0	\$ 99.890	\$ 0.572	\$ 0.807	\$ 8.086	\$ 0.117	\$ -	\$ 1.863	\$ -	\$ 0.011	\$ 0.917	\$ -	\$ 2.319	\$ 14.693	\$ 114.583
26/08/2018	1	\$ 99.890	\$ 0.570	\$ 0.807	\$ 8.065	\$(0.065)	\$ -	\$ 1.944	\$ -	\$ 0.012	\$ 0.928	\$ -	\$ 2.383	\$ 14.644	\$ 114.534
26/08/2018	2	\$ 99.890	\$ 0.570	\$ 0.807	\$ 8.056	\$(0.140)	\$ -	\$ 1.957	\$ -	\$ 0.012	\$ 0.775	\$ -	\$ 2.417	\$ 14.455	\$ 114.345
26/08/2018	3	\$ 99.890	\$ 0.572	\$ 0.807	\$ 8.083	\$ 0.080	\$ -	\$ 1.905	\$ -	\$ 0.012	\$ 0.781	\$ -	\$ 2.440	\$ 14.679	\$ 114.569
26/08/2018	4	\$ 102.750	\$ 0.572	\$ 0.807	\$ 8.091	\$ 0.119	\$ -	\$ 1.992	\$ -	\$ 0.012	\$ 0.633	\$ -	\$ 2.413	\$ 14.638	\$ 117.388
26/08/2018	5	\$ 105.520	\$ 0.573	\$ 0.807	\$ 8.105	\$ 0.220	\$ -	\$ 2.058	\$ -	\$ 0.012	\$ 0.252	\$ -	\$ 2.408	\$ 14.436	\$ 119.956
26/08/2018	6	\$ 105.520	\$ 0.576	\$ 0.807	\$ 8.140	\$ 0.517	\$ -	\$ 1.844	\$ -	\$ 0.012	\$ 0.397	\$ -	\$ 2.438	\$ 14.730	\$ 120.250
26/08/2018	7	\$ 102.750	\$ 0.571	\$ 0.807	\$ 8.079	\$ 0.133	\$ -	\$ 1.755	\$ -	\$ 0.011	\$ 0.644	\$ -	\$ 2.337	\$ 14.337	\$ 117.087
26/08/2018	8	\$ 102.750	\$ 0.569	\$ 0.807	\$ 8.048	\$ 0.018	\$ -	\$ 1.616	\$ -	\$ 0.011	\$ 0.696	\$ -	\$ 2.257	\$ 14.022	\$ 116.772
26/08/2018	9	\$ 99.890	\$ 0.569	\$ 0.807	\$ 8.054	\$(0.012)	\$ -	\$ 1.705	\$ 0.075	\$ 0.011	\$ 0.972	\$ -	\$ 2.158	\$ 14.339	\$ 114.229
26/08/2018	10	\$ 99.800	\$ 0.569	\$ 0.807	\$ 8.048	\$(0.150)	\$ -	\$ 1.938	\$ 0.123	\$ 0.010	\$ 0.735	\$ -	\$ 2.095	\$ 14.175	\$ 113.975
26/08/2018	11	\$ 99.800	\$ 0.569	\$ 0.807	\$ 8.050	\$(0.089)	\$ -	\$ 1.824	\$ 0.165	\$ 0.010	\$ 0.678	\$ -	\$ 2.034	\$ 14.049	\$ 113.849
26/08/2018	12	\$ 99.800	\$ 0.572	\$ 0.807	\$ 8.086	\$ 0.072	\$ -	\$ 1.903	\$ 0.191	\$ 0.010	\$ 0.679	\$ -	\$ 2.005	\$ 14.325	\$ 114.125
26/08/2018	13	\$ 99.800	\$ 0.571	\$ 0.807	\$ 8.070	\$(0.006)	\$ -	\$ 1.891	\$ 0.189	\$ 0.010	\$ 0.658	\$ -	\$ 1.974	\$ 14.162	\$ 113.962
26/08/2018	14	\$ 99.800	\$ 0.570	\$ 0.807	\$ 8.055	\$ 0.021	\$ -	\$ 1.773	\$ 0.186	\$ 0.010	\$ 0.655	\$ -	\$ 1.965	\$ 14.041	\$ 113.841
26/08/2018	15	\$ 99.800	\$ 0.570	\$ 0.807	\$ 8.055	\$(0.111)	\$ -	\$ 1.934	\$ 0.190	\$ 0.009	\$ 0.644	\$ -	\$ 1.916	\$ 14.014	\$ 113.814
26/08/2018	16	\$ 99.800	\$ 0.572	\$ 0.807	\$ 8.093	\$ 0.014	\$ -	\$ 2.138	\$ 0.208	\$ 0.009	\$ 0.763	\$ -	\$ 1.931	\$ 14.536	\$ 114.336
26/08/2018	17	\$ 99.800	\$ 0.572	\$ 0.807	\$ 8.087	\$ 0.022	\$ -	\$ 2.044	\$ 0.200	\$ 0.009	\$ 0.811	\$ -	\$ 1.899	\$ 14.452	\$ 114.252
26/08/2018	18	\$ 105.520	\$ 0.570	\$ 0.807	\$ 8.055	\$(0.217)	\$ -	\$ 2.165	\$ 0.189	\$ 0.008	\$ 0.133	\$ -	\$ 1.696	\$ 13.406	\$ 118.926
26/08/2018	19	\$ 105.520	\$ 0.572	\$ 0.807	\$ 8.083	\$ 0.072	\$ -	\$ 2.046	\$ 0.191	\$ 0.008	\$ 0.254	\$ -	\$ 1.656	\$ 13.688	\$ 119.208
26/08/2018	20	\$ 105.520	\$ 0.571	\$ 0.807	\$ 8.083	\$ 0.041	\$ -	\$ 2.091	\$ 0.137	\$ 0.009	\$ 0.320	\$ -	\$ 1.743	\$ 13.803	\$ 119.323
26/08/2018	21	\$ 105.520	\$ 0.570	\$ 0.807	\$ 8.062	\$(0.080)	\$ -	\$ 2.012	\$ 0.095	\$ 0.009	\$ 0.252	\$ -	\$ 1.923	\$ 13.651	\$ 119.171
26/08/2018	22	\$ 99.890	\$ 0.574	\$ 0.807	\$ 8.119	\$ 0.203	\$ -	\$ 2.121	\$ 0.018	\$ 0.010	\$ 0.889	\$ -	\$ 2.139	\$ 14.881	\$ 114.771
26/08/2018	23	\$ 99.800	\$ 0.575	\$ 0.807	\$ 8.131	\$ 0.234	\$ -	\$ 2.218	\$ -	\$ 0.011	\$ 0.929	\$ -	\$ 2.294	\$ 15.198	\$ 114.998
27/08/2018	0	\$ 91.630	\$ 0.571	\$ 0.807	\$ 8.083	\$(0.013)	\$ -	\$ 1.910	\$ -	\$ 0.012	\$ 1.980	\$ -	\$ 2.410	\$ 15.760	\$ 107.390
27/08/2018	1	\$ 91.630	\$ 0.573	\$ 0.807	\$ 8.098	\$ 0.034	\$ -	\$ 1.944	\$ -	\$ 0.012	\$ 1.701	\$ -	\$ 2.471	\$ 15.641	\$ 107.271
27/08/2018	2	\$ 91.630	\$ 0.570	\$ 0.807	\$ 8.060	\$(0.068)	\$ -	\$ 1.780	\$ -	\$ 0.012	\$ 1.432	\$ -	\$ 2.503	\$ 15.095	\$ 106.725
27/08/2018	3	\$ 91.630	\$ 0.571	\$ 0.807	\$ 8.080	\$ 0.039	\$ -	\$ 1.721	\$ -	\$ 0.012	\$ 1.401	\$ -	\$ 2.501	\$ 15.132	\$ 106.762
27/08/2018	4	\$ 91.630	\$ 0.568	\$ 0.807	\$ 8.033	\$(0.145)	\$ -	\$ 1.665	\$ -	\$ 0.012	\$ 1.572	\$ -	\$ 2.425	\$ 14.938	\$ 106.568
27/08/2018	5	\$ 99.620	\$ 0.569	\$ 0.807	\$ 8.041	\$(0.204)	\$ -	\$ 1.972	\$ -	\$ 0.011	\$ 0.829	\$ -	\$ 2.236	\$ 14.261	\$ 113.881
27/08/2018	6	\$ 99.660	\$ 0.572	\$ 0.807	\$ 8.092	\$ 0.042	\$ -	\$ 2.037	\$ -	\$ 0.010	\$ 0.980	\$ -	\$ 2.069	\$ 14.609	\$ 114.269
27/08/2018	7	\$ 105.230	\$ 0.571	\$ 0.807	\$ 8.081	\$(0.031)	\$ -	\$ 2.199	\$ 0.077	\$ 0.009	\$ 0.365	\$ -	\$ 1.858	\$ 13.937	\$ 119.167
27/08/2018	8	\$ 106.120	\$ 0.572	\$ 0.807	\$ 8.086	\$(0.013)	\$ -	\$ 2.248	\$ 0.227	\$ 0.008	\$ 0.110	\$ -	\$ 1.622	\$ 13.666	\$ 119.786
27/08/2018	9	\$ 106.120	\$ 0.571	\$ 0.807	\$ 8.071	\$(0.003)	\$ -	\$ 2.206	\$ 0.255	\$ 0.007	\$ 0.102	\$ -	\$ 1.519	\$ 13.534	\$ 119.654
27/08/2018	10	\$ 106.120	\$ 0.571	\$ 0.807	\$ 8.078	\$(0.015)	\$ -	\$ 2.284	\$ 0.264	\$ 0.007	\$ 0.141	\$ -	\$ 1.454	\$ 13.591	\$ 119.711
27/08/2018	11	\$ 106.120	\$ 0.572	\$ 0.807	\$ 8.093	\$(0.005)	\$ -	\$ 2.337	\$ 0.281	\$ 0.007	\$ 0.145	\$ -	\$ 1.411	\$ 13.648	\$ 119.768
27/08/2018	12	\$ 106.120	\$ 0.572	\$ 0.807	\$ 8.085	\$(0.004)	\$ -	\$ 2.231	\$ 0.295	\$ 0.007	\$ 0.205	\$ -	\$ 1.440	\$ 13.638	\$ 119.758



Precios de la energía (\$/MWh)

FECHA	HORA	CMO-POS	SIGET	UT	CUST	MONTO REMANENTE	FLEMG	PTRANSMIS	REACTIVOS	ACVOLTAJE	COMP_EFI	RFC	CCT	CSIS	PR_MRS
27/08/2018	13	\$ 106.120	\$ 0.572	\$ 0.807	\$ 8.092	\$ (0.000)	\$ -	\$ 2.288	\$ 0.285	\$ 0.007	\$ 0.122	\$ -	\$ 1.381	\$ 13.553	\$ 119.673
27/08/2018	14	\$ 121.770	\$ 0.569	\$ 0.807	\$ 8.054	\$ (0.129)	\$ -	\$ 2.699	\$ 0.276	\$ 0.007	\$ 0.094	\$ -	\$ 1.343	\$ 13.721	\$ 135.491
27/08/2018	15	\$ 121.770	\$ 0.571	\$ 0.807	\$ 8.081	\$ (0.056)	\$ -	\$ 2.622	\$ 0.276	\$ 0.007	\$ 0.086	\$ -	\$ 1.343	\$ 13.737	\$ 135.507
27/08/2018	16	\$ 119.030	\$ 0.574	\$ 0.807	\$ 8.115	\$ 0.021	\$ -	\$ 2.680	\$ 0.280	\$ 0.007	\$ 0.126	\$ -	\$ 1.416	\$ 14.027	\$ 133.057
27/08/2018	17	\$ 121.500	\$ 0.571	\$ 0.807	\$ 8.077	\$ (0.004)	\$ -	\$ 2.715	\$ 0.260	\$ 0.007	\$ 0.033	\$ -	\$ 1.528	\$ 13.994	\$ 135.494
27/08/2018	18	\$ 122.340	\$ 0.569	\$ 0.807	\$ 8.053	\$ (0.055)	\$ -	\$ 2.208	\$ 0.217	\$ 0.007	\$ 0.224	\$ -	\$ 1.431	\$ 13.461	\$ 135.801
27/08/2018	19	\$ 122.340	\$ 0.570	\$ 0.807	\$ 8.058	\$ (0.012)	\$ -	\$ 2.148	\$ 0.191	\$ 0.007	\$ 0.227	\$ -	\$ 1.389	\$ 13.385	\$ 135.725
27/08/2018	20	\$ 122.340	\$ 0.571	\$ 0.807	\$ 8.083	\$ 0.058	\$ -	\$ 2.289	\$ 0.109	\$ 0.007	\$ 0.244	\$ -	\$ 1.464	\$ 13.632	\$ 135.972
27/08/2018	21	\$ 122.340	\$ 0.571	\$ 0.807	\$ 8.070	\$ 0.008	\$ -	\$ 2.289	\$ 0.060	\$ 0.008	\$ 0.333	\$ -	\$ 1.603	\$ 13.749	\$ 136.089
27/08/2018	22	\$ 106.120	\$ 0.576	\$ 0.807	\$ 8.151	\$ 0.022	\$ -	\$ 2.939	\$ 0.065	\$ 0.009	\$ 0.356	\$ -	\$ 1.802	\$ 14.728	\$ 120.848
27/08/2018	23	\$ 105.230	\$ 0.572	\$ 0.807	\$ 8.085	\$ (0.056)	\$ -	\$ 2.407	\$ 0.069	\$ 0.010	\$ 0.234	\$ -	\$ 1.959	\$ 14.086	\$ 119.316
28/08/2018	0	\$ 105.230	\$ 0.574	\$ 0.807	\$ 8.124	\$ (0.068)	\$ -	\$ 2.855	\$ 0.004	\$ 0.010	\$ 0.230	\$ -	\$ 2.084	\$ 14.620	\$ 119.850
28/08/2018	1	\$ 105.230	\$ 0.572	\$ 0.807	\$ 8.088	\$ (0.119)	\$ -	\$ 2.462	\$ -	\$ 0.010	\$ 0.298	\$ -	\$ 2.143	\$ 14.261	\$ 119.491
28/08/2018	2	\$ 105.230	\$ 0.575	\$ 0.807	\$ 8.137	\$ 0.197	\$ -	\$ 2.431	\$ -	\$ 0.011	\$ 0.238	\$ -	\$ 2.176	\$ 14.572	\$ 119.802
28/08/2018	3	\$ 105.230	\$ 0.573	\$ 0.807	\$ 8.107	\$ 0.080	\$ -	\$ 2.284	\$ -	\$ 0.011	\$ 0.282	\$ -	\$ 2.195	\$ 14.339	\$ 119.569
28/08/2018	4	\$ 105.230	\$ 0.571	\$ 0.807	\$ 8.070	\$ (0.231)	\$ -	\$ 2.246	\$ -	\$ 0.010	\$ 0.370	\$ -	\$ 2.129	\$ 13.973	\$ 119.203
28/08/2018	5	\$ 106.120	\$ 0.574	\$ 0.807	\$ 8.121	\$ 0.031	\$ -	\$ 2.560	\$ -	\$ 0.010	\$ 0.116	\$ -	\$ 2.003	\$ 14.223	\$ 120.343
28/08/2018	6	\$ 106.120	\$ 0.571	\$ 0.807	\$ 8.081	\$ (0.276)	\$ -	\$ 2.580	\$ 0.036	\$ 0.009	\$ 0.195	\$ -	\$ 1.900	\$ 13.904	\$ 120.024
28/08/2018	7	\$ 106.120	\$ 0.573	\$ 0.807	\$ 8.101	\$ 0.035	\$ -	\$ 2.324	\$ 0.166	\$ 0.008	\$ 0.097	\$ -	\$ 1.708	\$ 13.820	\$ 119.940
28/08/2018	8	\$ 106.820	\$ 0.571	\$ 0.807	\$ 8.083	\$ (0.097)	\$ -	\$ 2.358	\$ 0.217	\$ 0.007	\$ 0.141	\$ -	\$ 1.513	\$ 13.600	\$ 120.420
28/08/2018	9	\$ 121.500	\$ 0.571	\$ 0.807	\$ 8.069	\$ (0.116)	\$ -	\$ 2.440	\$ 0.222	\$ 0.007	\$ 0.059	\$ -	\$ 1.429	\$ 13.489	\$ 134.989
28/08/2018	10	\$ 121.500	\$ 0.572	\$ 0.807	\$ 8.091	\$ 0.051	\$ -	\$ 2.489	\$ 0.227	\$ 0.007	\$ 0.061	\$ -	\$ 1.392	\$ 13.696	\$ 135.196
28/08/2018	11	\$ 121.770	\$ 0.572	\$ 0.807	\$ 8.091	\$ 0.005	\$ -	\$ 2.613	\$ 0.225	\$ 0.007	\$ 0.143	\$ -	\$ 1.355	\$ 13.818	\$ 135.588
28/08/2018	12	\$ 122.340	\$ 0.571	\$ 0.807	\$ 8.072	\$ (0.095)	\$ -	\$ 2.480	\$ 0.246	\$ 0.007	\$ 0.171	\$ -	\$ 1.383	\$ 13.642	\$ 135.982
28/08/2018	13	\$ 122.340	\$ 0.570	\$ 0.807	\$ 8.063	\$ (0.021)	\$ -	\$ 2.414	\$ 0.244	\$ 0.006	\$ 0.164	\$ -	\$ 1.326	\$ 13.573	\$ 135.913
28/08/2018	14	\$ 122.340	\$ 0.572	\$ 0.807	\$ 8.091	\$ 0.082	\$ -	\$ 2.485	\$ 0.237	\$ 0.006	\$ 0.165	\$ -	\$ 1.282	\$ 13.727	\$ 136.067
28/08/2018	15	\$ 122.340	\$ 0.570	\$ 0.807	\$ 8.067	\$ -	\$ -	\$ 2.412	\$ 0.243	\$ 0.006	\$ 0.147	\$ -	\$ 1.298	\$ 13.551	\$ 135.891
28/08/2018	16	\$ 122.340	\$ 0.572	\$ 0.807	\$ 8.092	\$ 0.096	\$ -	\$ 2.454	\$ 0.237	\$ 0.007	\$ 0.149	\$ -	\$ 1.379	\$ 13.794	\$ 136.134
28/08/2018	17	\$ 121.770	\$ 0.573	\$ 0.807	\$ 8.104	\$ 0.101	\$ -	\$ 2.613	\$ 0.195	\$ 0.007	\$ 0.117	\$ -	\$ 1.488	\$ 14.006	\$ 135.776
28/08/2018	18	\$ 122.340	\$ 0.571	\$ 0.807	\$ 8.072	\$ (0.045)	\$ -	\$ 2.425	\$ 0.200	\$ 0.007	\$ 0.142	\$ -	\$ 1.407	\$ 13.586	\$ 135.926
28/08/2018	19	\$ 122.340	\$ 0.572	\$ 0.807	\$ 8.094	\$ 0.115	\$ -	\$ 2.448	\$ 0.194	\$ 0.007	\$ 0.141	\$ -	\$ 1.402	\$ 13.780	\$ 136.120
28/08/2018	20	\$ 106.820	\$ 0.573	\$ 0.807	\$ 8.101	\$ 0.067	\$ -	\$ 2.297	\$ 0.095	\$ 0.007	\$ 0.148	\$ -	\$ 1.503	\$ 13.599	\$ 120.419
28/08/2018	21	\$ 106.120	\$ 0.574	\$ 0.807	\$ 8.125	\$ 0.066	\$ -	\$ 2.599	\$ 0.089	\$ 0.008	\$ 0.197	\$ -	\$ 1.643	\$ 14.109	\$ 120.229
28/08/2018	22	\$ 106.120	\$ 0.575	\$ 0.807	\$ 8.136	\$ 0.053	\$ -	\$ 2.771	\$ 0.098	\$ 0.009	\$ 0.344	\$ -	\$ 1.848	\$ 14.641	\$ 120.761
28/08/2018	23	\$ 106.120	\$ 0.575	\$ 0.807	\$ 8.134	\$ 0.045	\$ -	\$ 2.753	\$ 0.102	\$ 0.010	\$ 0.294	\$ -	\$ 2.000	\$ 14.720	\$ 120.840
29/08/2018	0	\$ 106.120	\$ 0.576	\$ 0.807	\$ 8.144	\$ 0.153	\$ -	\$ 2.621	\$ 0.024	\$ 0.010	\$ 0.180	\$ -	\$ 2.127	\$ 14.643	\$ 120.763
29/08/2018	1	\$ 105.230	\$ 0.573	\$ 0.807	\$ 8.104	\$ 0.056	\$ -	\$ 2.302	\$ -	\$ 0.011	\$ 0.358	\$ -	\$ 2.183	\$ 14.394	\$ 119.624
29/08/2018	2	\$ 105.230	\$ 0.572	\$ 0.807	\$ 8.090	\$ (0.021)	\$ -	\$ 2.289	\$ -	\$ 0.011	\$ 0.387	\$ -	\$ 2.220	\$ 14.355	\$ 119.585
29/08/2018	3	\$ 105.230	\$ 0.572	\$ 0.807	\$ 8.084	\$ 0.000	\$ -	\$ 2.165	\$ -	\$ 0.011	\$ 0.246	\$ -	\$ 2.242	\$ 14.126	\$ 119.356
29/08/2018	4	\$ 105.230	\$ 0.572	\$ 0.807	\$ 8.094	\$ (0.009)	\$ -	\$ 2.319	\$ -	\$ 0.011	\$ 0.123	\$ -	\$ 2.191	\$ 14.108	\$ 119.338
29/08/2018	5	\$ 106.120	\$ 0.571	\$ 0.807	\$ 8.083	\$ (0.200)	\$ -	\$ 2.564	\$ 0.046	\$ 0.010	\$ 0.251	\$ -	\$ 2.030	\$ 14.162	\$ 120.282
29/08/2018	6	\$ 106.120	\$ 0.573	\$ 0.807	\$ 8.102	\$ (0.023)	\$ -	\$ 2.475	\$ 0.131	\$ 0.009	\$ 0.194	\$ -	\$ 1.920	\$ 14.188	\$ 120.308
29/08/2018	7	\$ 106.120	\$ 0.571	\$ 0.807	\$ 8.076	\$ (0.100)	\$ -	\$ 2.284	\$ 0.193	\$ 0.009	\$ 0.221	\$ -	\$ 1.750	\$ 13.810	\$ 119.930
29/08/2018	8	\$ 106.120	\$ 0.572	\$ 0.807	\$ 8.090	\$ (0.045)	\$ -	\$ 2.367	\$ 0.251	\$ 0.008	\$ 0.154	\$ -	\$ 1.575	\$ 13.779	\$ 119.899
29/08/2018	9	\$ 106.120	\$ 0.572	\$ 0.807	\$ 8.087	\$ (0.017)	\$ -	\$ 2.271	\$ 0.267	\$ 0.007	\$ 0.069	\$ -	\$ 1.483	\$ 13.548	\$ 119.668
29/08/2018	10	\$ 106.120	\$ 0.572	\$ 0.807	\$ 8.090	\$ (0.004)	\$ -	\$ 2.277	\$ 0.290	\$ 0.007	\$ 0.131	\$ -	\$ 1.417	\$ 13.587	\$ 119.707
29/08/2018	11	\$ 106.120	\$ 0.572	\$ 0.807	\$ 8.097	\$ (0.008)	\$ -	\$ 2.381	\$ 0.302	\$ 0.007	\$ 0.140	\$ -	\$ 1.386	\$ 13.685	\$ 119.805
29/08/2018	12	\$ 106.120	\$ 0.572	\$ 0.807	\$ 8.095	\$ 0.039	\$ -	\$ 2.229	\$ 0.317	\$ 0.007	\$ 0.154	\$ -	\$ 1.422	\$ 13.642	\$ 119.762
29/08/2018	13	\$ 106.120	\$ 0.574	\$ 0.807	\$ 8.115	\$ (0.000)	\$ -	\$ 2.605	\$ 0.302	\$ 0.007	\$ 0.076	\$ -	\$ 1.364	\$ 13.849	\$ 119.969



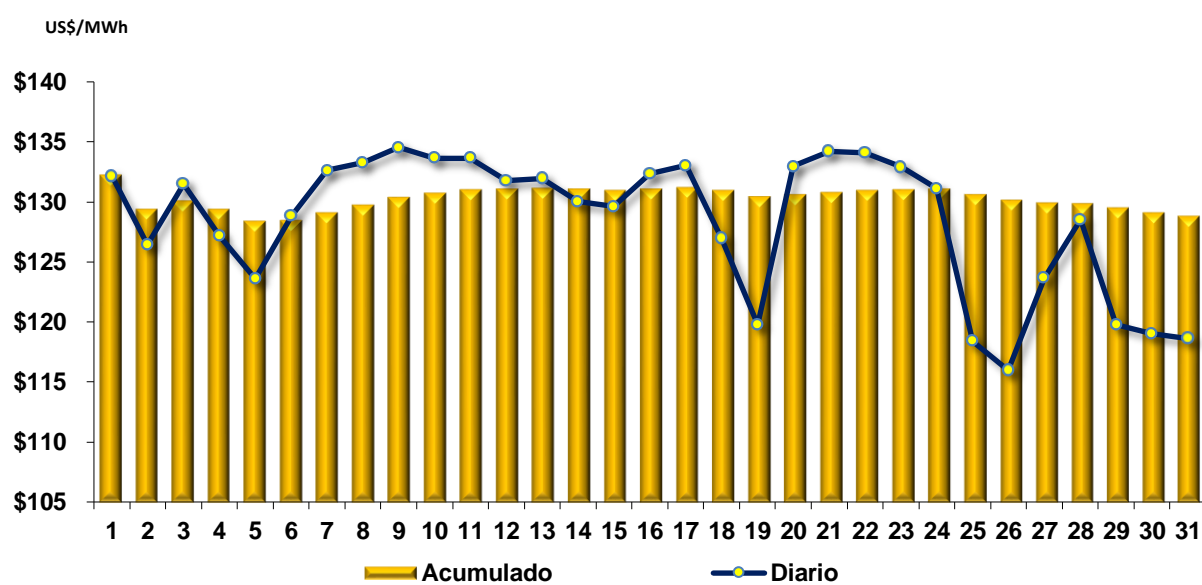
Precios de la energía (\$/MWh)

FECHA	HORA	CMO-POS	SIGET	UT	CUST	MONTO REMANENTE	FLEMG	PTRANSMIS	REACTIVOS	ACVOLTAJE	COMP_EFI	RFC	CCT	CSIS	PR_MRS
31/08/2018	15	\$ 106.120	\$ 0.572	\$ 0.807	\$ 8.091	\$ 0.015	\$ -	\$ 2.250	\$ 0.286	\$ 0.007	\$ 0.138	\$ -	\$ 1.356	\$ 13.523	\$ 119.643
31/08/2018	16	\$ 106.120	\$ 0.573	\$ 0.807	\$ 8.098	\$ 0.063	\$ -	\$ 2.229	\$ 0.271	\$ 0.007	\$ 0.126	\$ -	\$ 1.460	\$ 13.634	\$ 119.754
31/08/2018	17	\$ 105.230	\$ 0.576	\$ 0.807	\$ 8.145	\$ 0.283	\$ -	\$ 2.263	\$ 0.248	\$ 0.008	\$ 0.231	\$ -	\$ 1.561	\$ 14.122	\$ 119.352
31/08/2018	18	\$ 106.120	\$ 0.569	\$ 0.807	\$ 8.050	\$ (0.153)	\$ -	\$ 2.074	\$ 0.140	\$ 0.007	\$ 0.056	\$ -	\$ 1.522	\$ 13.073	\$ 119.193
31/08/2018	19	\$ 105.230	\$ 0.572	\$ 0.807	\$ 8.089	\$ 0.051	\$ -	\$ 2.111	\$ 0.102	\$ 0.007	\$ 0.122	\$ -	\$ 1.607	\$ 13.468	\$ 118.698
31/08/2018	20	\$ 105.230	\$ 0.571	\$ 0.807	\$ 8.081	\$ 0.017	\$ -	\$ 2.090	\$ 0.076	\$ 0.008	\$ 0.254	\$ -	\$ 1.692	\$ 13.596	\$ 118.826
31/08/2018	21	\$ 105.230	\$ 0.571	\$ 0.807	\$ 8.082	\$ (0.071)	\$ -	\$ 2.309	\$ 0.018	\$ 0.009	\$ 0.240	\$ -	\$ 1.844	\$ 13.810	\$ 119.040
31/08/2018	22	\$ 99.660	\$ 0.574	\$ 0.807	\$ 8.119	\$ 0.124	\$ -	\$ 2.116	\$ -	\$ 0.010	\$ 0.349	\$ -	\$ 2.006	\$ 14.105	\$ 113.765
31/08/2018	23	\$ 99.660	\$ 0.572	\$ 0.807	\$ 8.094	\$ 0.074	\$ -	\$ 1.971	\$ -	\$ 0.010	\$ 0.389	\$ -	\$ 2.142	\$ 14.061	\$ 113.721



Precios Promedios (\$/MWh)

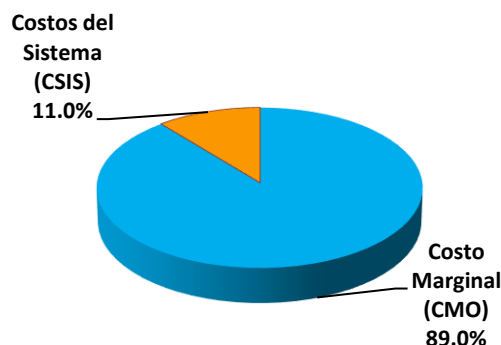
FECHA	Diario	Acumulado
01/ago/2018	\$ 132.15	\$ 132.15
02/ago/2018	\$ 126.45	\$ 129.32
03/ago/2018	\$ 131.51	\$ 130.02
04/ago/2018	\$ 127.13	\$ 129.36
05/ago/2018	\$ 123.62	\$ 128.32
06/ago/2018	\$ 128.82	\$ 128.40
07/ago/2018	\$ 132.62	\$ 129.06
08/ago/2018	\$ 133.27	\$ 129.68
09/ago/2018	\$ 134.55	\$ 130.31
10/ago/2018	\$ 133.64	\$ 130.69
11/ago/2018	\$ 133.64	\$ 130.96
12/ago/2018	\$ 131.80	\$ 131.02
13/ago/2018	\$ 131.96	\$ 131.10
14/ago/2018	\$ 130.02	\$ 131.01
15/ago/2018	\$ 129.61	\$ 130.91
16/ago/2018	\$ 132.35	\$ 131.01
17/ago/2018	\$ 133.02	\$ 131.13
18/ago/2018	\$ 126.99	\$ 130.91
19/ago/2018	\$ 119.79	\$ 130.40
20/ago/2018	\$ 132.98	\$ 130.53
21/ago/2018	\$ 134.23	\$ 130.72
22/ago/2018	\$ 134.11	\$ 130.89
23/ago/2018	\$ 132.91	\$ 130.98
24/ago/2018	\$ 131.11	\$ 130.99
25/ago/2018	\$ 118.41	\$ 130.53
26/ago/2018	\$ 115.97	\$ 130.08
27/ago/2018	\$ 123.68	\$ 129.84
28/ago/2018	\$ 128.51	\$ 129.78
29/ago/2018	\$ 119.80	\$ 129.43
30/ago/2018	\$ 119.03	\$ 129.07
31/ago/2018	\$ 118.61	\$ 128.73



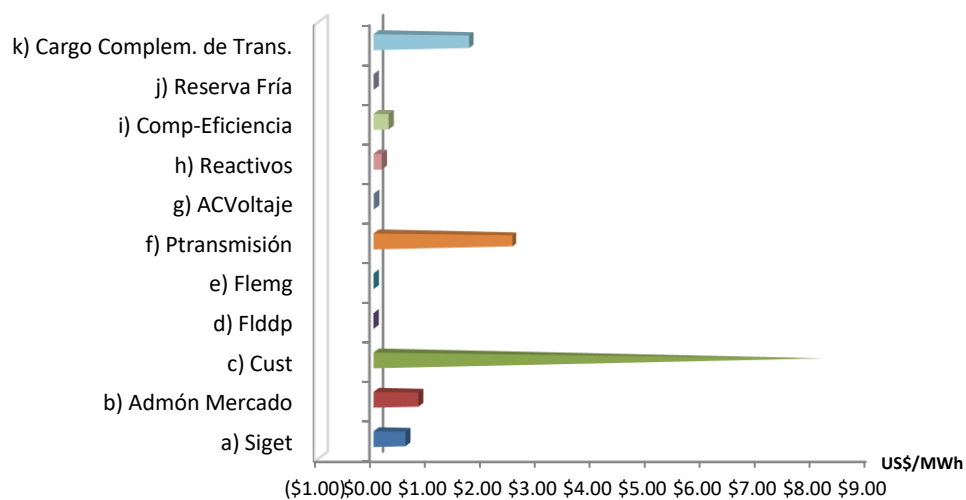


Composición del Precio Promedio (\$/MWh)

Detalle	\$/MWh	%
Costo Marginal (CMO)	\$114.62	89.0%
Costos del Sistema (CSIS)	\$14.11	11.0%
Precio del MRS	\$128.73	100.0%



Cargos del Sistema (CSIS)	\$/MWh	%
a) Siget	\$0.57	0.4%
b) Admón Mercado	\$0.81	0.6%
c) Cust	\$8.09	6.3%
d) Flddp	(\$0.00)	0.0%
e) Flemg	\$0.00	0.0%
f) Ptransmisión	\$2.50	1.9%
g) ACVoltaje	\$0.01	0.0%
h) Reactivos	\$0.15	0.1%
i) Comp-Eficiencia	\$0.27	0.2%
j) Reserva Fría	\$0.00	0.0%
k) Cargo Complem. de Tran	\$1.72	1.3%
Total Cargos del Sistema	\$14.11	11.0%

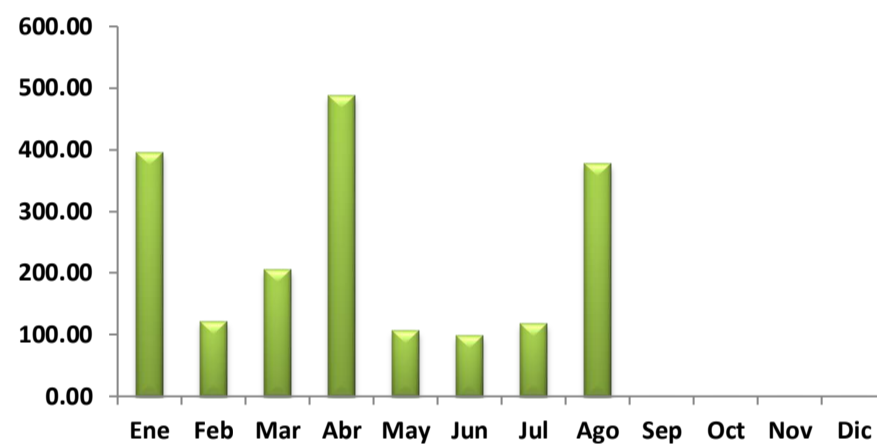




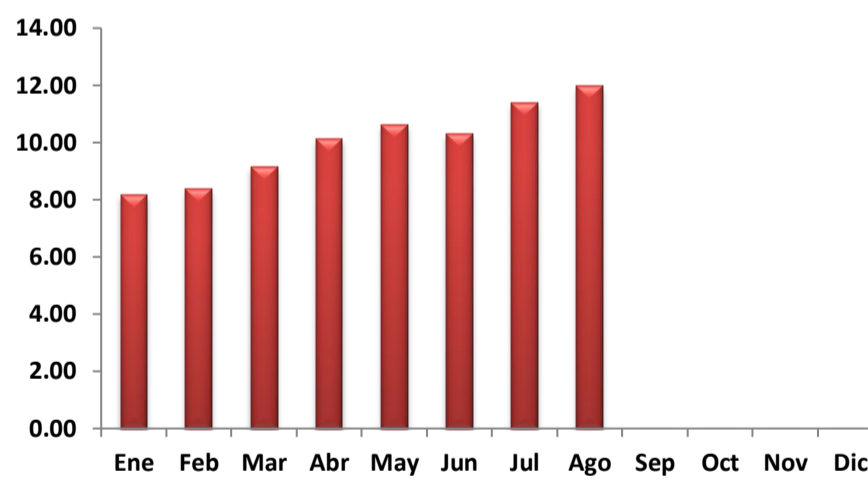
Sistema de Transmisión ENS, Pérdidas e interrupciones

Mes	Energía no servida (MWh)	Pérdidas de transmisión (GWh)
Ene	394.28	8.16
Feb	120.48	8.37
Mar	204.54	9.14
Abr	487.08	10.13
May	105.85	10.61
Jun	98.81	10.28
Jul	117.15	11.38
Ago	376.80	11.98
Sep		
Oct		
Nov		
Dic		

Energía no servida (MWh)



Pérdidas de transmisión (GWh)





Sistema de Transmisión

Eventos (interrupciones) asociados a líneas de transmisión por responsable

	Ene	Feb	Mar	Abr	May	Jun	Jul	Ago	Sep	Oct	Nov	Dic	Total
ETESAL S.A. de C.V.	14	16	9	35	33	15	23	21					166
Empresa Propietaria de la Red El Salvadc			1	8	4			1					14
Ente Operador Regional					4		4						8
Guatemala			2	1									3
Honduras		1					1						2
Ingenio Chaparrastique, S.A. de C.V.			3		1		1	4					9
Ingenio El Angel, S. A. de C. V.						1							1
Ingenio Jiboa S.A de C.V.		6			2								8
Providencia Solar S.A. de C.V.							1						1
TERMOPUERTO, S.A. de C.V.					1	1							2
Unidad de Transacciones S.A. de C.V.	4												4
TOTALES	18	23	15	44	45	17	30	26	0	0	0	0	218

(*) Incluye Interconexión con Guatemala y Honduras, SIEPAC y Refuerzos Internos

Eventos (interrupciones) asociados a circuitos de distribución por responsable

	Ene	Feb	Mar	Abr	May	Jun	Jul	Ago	Sep	Oct	Nov	Dic	Total
ABRUZZO S.A. DE C.V. (DIST)	5	2		5	5	8	3	2					30
AES CLESA & Cia S. en C. de C.V.	22	15	18	38	29	25	20	36					203
Administración Nacional de Acueductos y	1	10	4	6	2	5	5	8					41
B&D Servicios Técnicos S.A. de C.V.		1	1	4			3						9
CAESS S.A. de C.V.	9	7	6	17	21	15	15	14					104
CASSA S.A. de C.V.		1		2				1					4
DELSUR S.A. de C.V.	12	15	14	35	41	18	24	44					203
Deusem S.A. de C.V.	2	2		1	2	1		3					11
EDESAL S.A. DE C.V. (DIST)	1	3	1	5	8	4	2	8					32
EEO S.A. de C.V.	24	7	25	33	32	18	16	36					191
ENATREL- Nicaragua					2			2					4
ETESAL S.A. de C.V.	27	24	11	29	20	15	20	5					151
Guatemala			3										3
Hanesbrands El Salvador LTDA de C.V.	1	3			2			1					7
Ingenio Chaparrastique, S.A. de C.V.			2										2
TOTALES	104	90	85	175	164	109	108	160	0	0	0	0	995

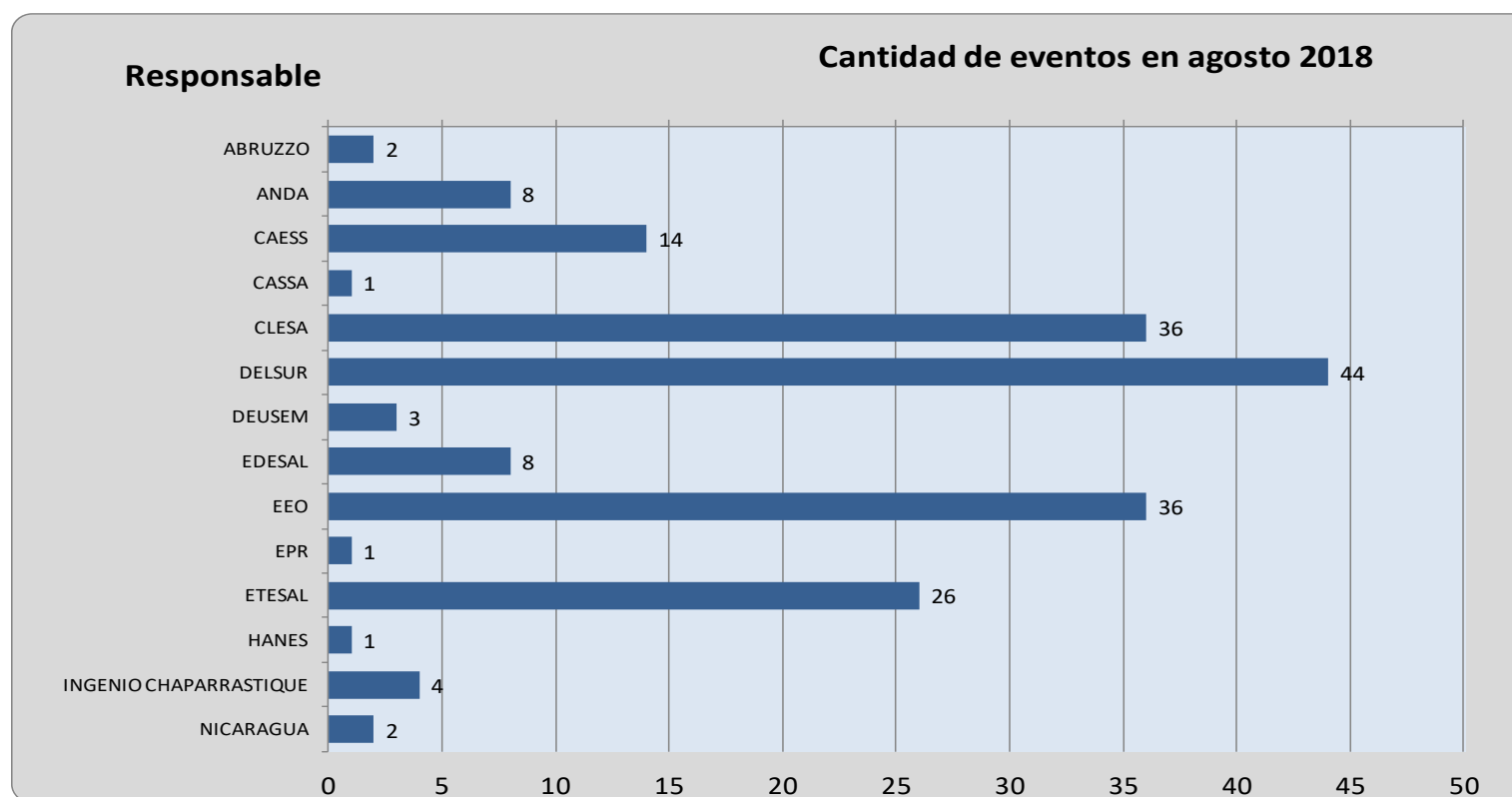


Sistema de Transmisión

Consolidado de eventos por responsable correspondiente a interrupciones de líneas de transmisión y circuitos de distribución

	Ene	Feb	Mar	Abr	May	Jun	Jul	Ago	Sep	Oct	Nov	Dic	Total
ABRUZZO S.A. DE C.V. (DIST)	5	2		5	5	8	3	2					30
AES CLESA & Cia S. en C. de C.V.	22	15	18	38	29	25	20	36					203
Administración Nacional de Acueductos y Alcantarillados (A)	1	10	4	6	2	5	5	8					41
B&D Servicios Técnicos S.A. de C.V.		1	1	4			3						9
CAESS S.A. de C.V.	9	7	6	17	21	15	15	14					104
CASSA S.A. de C.V.		1		2				1					4
DELSUR S.A. de C.V.	12	15	14	35	41	18	24	44					203
Deusem S.A. de C.V.	2	2		1	2	1		3					11
EDESAL S.A. DE C.V. (DIST)	1	3	1	5	8	4	2	8					32
EEO S.A. de C.V.	24	7	25	33	32	18	16	36					191
ENATREL- Nicaragua					2			2					4
ETESAL S.A. de C.V.	41	40	20	64	53	30	43	26					317
Empresa Propietaria de la Red El Salvador			1	8	4			1					14
Ente Operador Regional					4		4						8
Guatemala			5	1									6
Hanesbrands El Salvador LTDA de C.V.	1	3			2			1					7
Honduras		1					1						2
Ingenio Chaparrastique, S.A. de C.V.			5		1		1	4					11
Ingenio El Angel, S. A. de C. V.						1							1
Ingenio Jiboa S.A de C.V.		6			2								8
Providencia Solar S.A. de C.V.							1						1
TERMOPUERTO, S.A. de C.V.					1	1							2
Unidad de Transacciones S.A. de C.V.	4												4

TOTALES	122	113	100	219	209	126	138	186	0	0	0	0	1,213
---------	-----	-----	-----	-----	-----	-----	-----	-----	---	---	---	---	-------



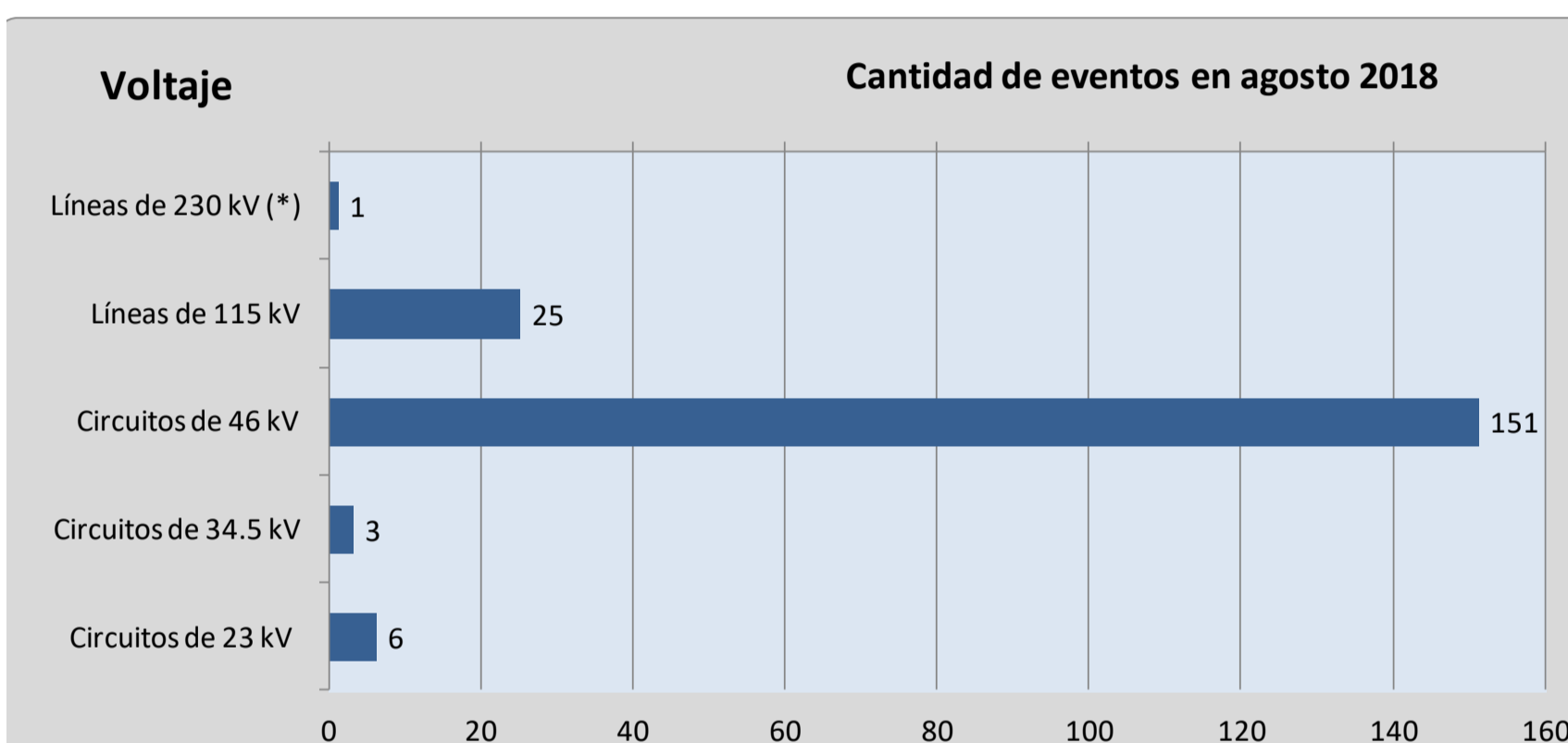


Sistema de Transmisión

Número de circuitos de distribución y líneas de transmisión interrumpidos por nivel de voltaje

	Ene	Feb	Mar	Abr	May	Jun	Jul	Ago	Sep	Oct	Nov	Dic	Total
Líneas de 230 kV(*)	5	1	3	15	11	1	6	1					43
Líneas de 115 kV	13	22	12	29	34	16	24	25					175
Circuitos de 46 kV	77	72	71	140	145	89	90	151					835
Circuitos de 34.5 kV	7		8	9	4	2	2	3					35
Circuitos de 23 kV	20	18	6	26	15	18	16	6					125
TOTALES	122	113	100	219	209	126	138	186	0	0	0	0	1,213

(*) Incluye interconexiones con Guatemala y Honduras, SIEPAC y Refuerzos internos



(*) Incluye Interconexiones con Guatemala y Honduras, SIEPAC y Refuerzos Internos.

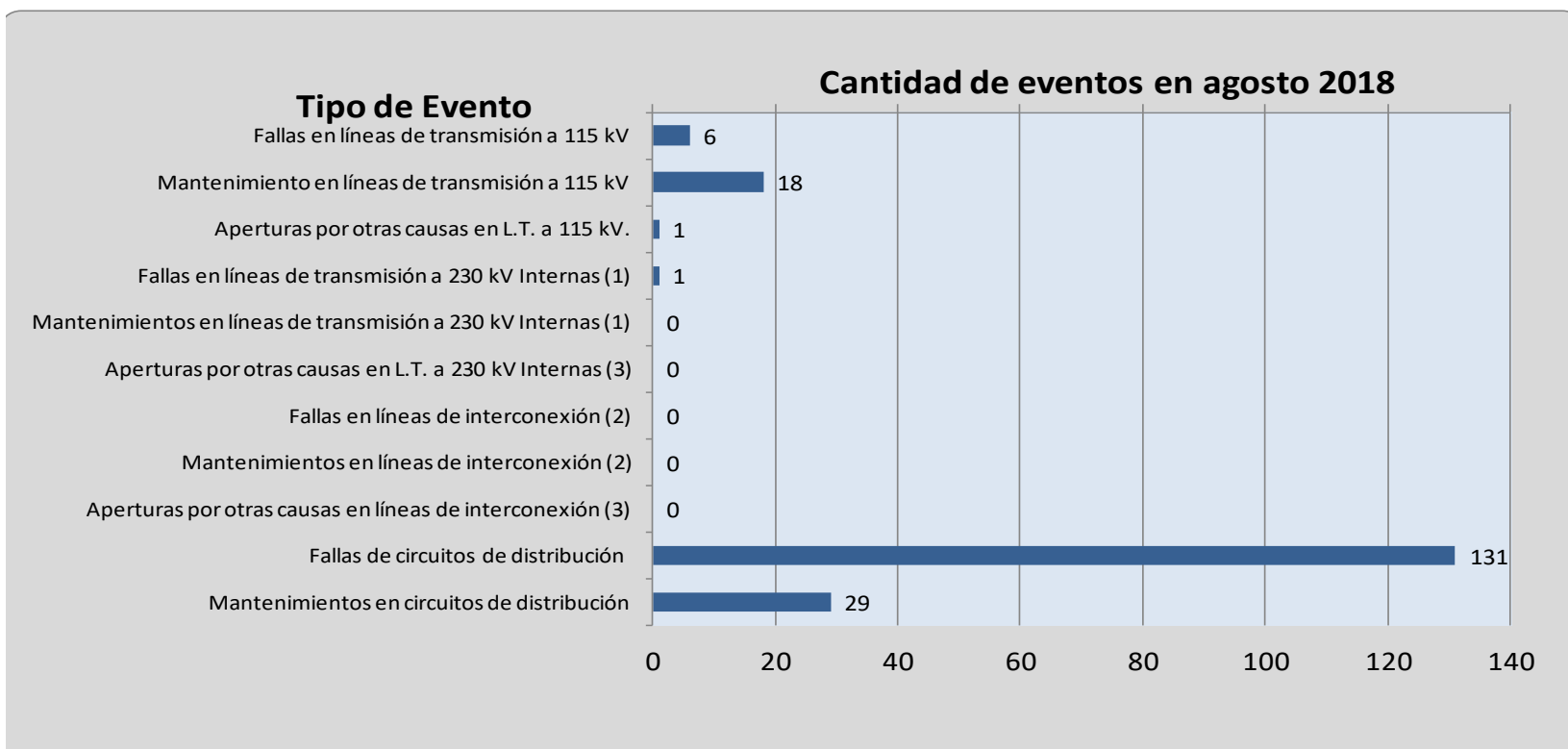


Sistema de Transmisión

Número de eventos de fallas, mantenimientos y otras causas en circuitos de distribución y líneas de transmisión

TIPO DE INTERRUPCIONES	Ene	Feb	Mar	Abr	May	Jun	Jul	Ago	Sep	Oct	Nov	Dic	Total
Fallas en líneas de transmisión a 115 kV		6	4	13	9	7	3	6					48
Mantenimiento en líneas de transmisión a 115 kV	13	15	6	15	24	9	21	18					121
Aperturas por otras causas en L.T. a 115 kV		1	2	1	1			1					6
Fallas en líneas de transmisión a 230 kV Internas (1)				2	1		1	1					5
Mantenimientos en líneas de transmisión a 230 kV Internas (1)			1	5	4								10
Aperturas por otras causas en L.T. a 230 kV Internas (3)	4												4
Fallas en líneas de interconexión (2)				2			1						3
Mantenimientos en líneas de interconexión (2)	1	1	1	2	2	1							8
Aperturas por otras causas en líneas de interconexión (3)			1	4	4		4						13
Fallas de circuitos de distribución	53	51	51	119	137	77	70	131					689
Mantenimientos en circuitos de distribución	51	39	34	56	27	32	38	29					306
Totales	122	113	100	219	209	126	138	186	0	0	0	0	1,213

(1) Incluye SIEPAC y Refuerzos Internos a 230 kV; (2) Interconexiones con Guatemala y Honduras; (3) Típicamente por Control de Voltaje





Demanda Máxima de Potencia

Demanda	Máxima	Nocturna	Mínima
Ene	995	934	397
	29-ene-18 15:00	29-ene-18 19:00	1-ene-18 7:00
Feb	1,023	955	508
	14-feb-18 14:30	22-feb-18 19:30	19-feb-18 3:00
Mar	1,065	994	491
	13-mar-18 15:00	13-mar-18 19:00	31-mar-18 6:00
Abr	1,061	994	490
	24-abr-18 14:30	24-abr-18 19:00	1-abr-18 6:00
May	1,044	978	521
	3-may-18 15:00	3-may-18 19:00	1-may-18 6:00
Jun	1,041	957	508
	25-jun-18 14:00	25-jun-18 19:30	3-jun-18 6:00
Jul	1,072	986	530
	24-jul-18 14:30	18-jul-18 19:00	1-jul-18 6:00
Ago	1,047	974	475
	22-ago-18 15:00	9-ago-18 19:00	7-ago-18 3:00
Sep			
Oct			
Nov			
Dic			



Condición de Reserva

Reserva Rodante y Reserva Fría en demanda Máxima (MW) Agosto 2018

Día	Cap.	Gen.	Demanda +	Intercambio	Reserva	Reserva
1	1390	630	900	270	104	656
2	1399	742	899	157	57	600
3	1399	638	840	202	76	685
4	1393	637	802	165	127	629
5	1370	578	778	200	81	711
6	1397	605	746	141	130	662
7	1438	697	967	269	96	645
8	1449	748	1015	267	64	637
9	1399	767	1027	260	109	524
10	1438	712	980	268	42	685
11	1404	685	906	221	50	669
12	1358	594	821	226	100	663
13	1429	728	993	265	66	635
14	1439	718	984	266	50	671
15	1391	758	1023	265	117	516
16	1405	721	986	265	35	649
17	1448	718	990	272	54	676
18	1364	710	883	173	111	544
19	1393	656	852	196	107	630
20	1418	758	1020	262	56	604
21	1355	772	1005	233	49	534
22	1353	771	1047	276	13	569
23	1411	743	1014	271	43	625
24	1401	733	982	249	31	638
25	1360	650	821	171	96	615
26	1342	614	784	170	76	652
27	1353	704	965	261	72	576
28	1376	751	1016	266	73	553
29	1416	719	986	267	168	529
30	1384	744	988	243	57	583
31	1390	705	973	269	95	591

(1) Valor positivo significa Importación



Precios de los Combustibles puestos en planta (US\$/bb)

Fecha	Equipo										
	ACAJ-BUNKER	ACAJ-DIESEL	BORE-BUNKER	GCSA-BUNKER	HILC-BUNKER	HOLC-BUNKER	NEPO-BUNKER	SOYA-BUNKER	TALN-BUNKER	TEXT-BUNKER	TPTO-BUNKER
01/08/2018	\$70.68	\$98.62	\$78.61	\$80.30	\$77.53	\$76.27	\$75.29	\$72.79	\$74.39	\$76.94	\$73.08
02/08/2018	\$70.68	\$98.62	\$78.61	\$80.30	\$77.53	\$76.27	\$75.29	\$72.79	\$74.39	\$76.94	\$73.08
03/08/2018	\$70.68	\$98.62	\$78.61	\$80.30	\$77.53	\$76.27	\$75.29	\$72.79	\$74.39	\$76.94	\$73.08
04/08/2018	\$70.68	\$98.62	\$78.61	\$80.30	\$77.53	\$76.27	\$75.29	\$72.79	\$74.39	\$76.94	\$73.08
05/08/2018	\$70.68	\$98.62	\$78.61	\$80.30	\$77.53	\$76.27	\$75.29	\$72.79	\$74.39	\$76.94	\$73.08
06/08/2018	\$70.88	\$98.62	\$81.67	\$80.43	\$77.53	\$76.61	\$75.20	\$72.84	\$74.74	\$75.98	\$73.42
07/08/2018	\$70.88	\$98.62	\$81.67	\$80.43	\$77.53	\$76.61	\$75.20	\$72.84	\$74.74	\$75.98	\$73.42
08/08/2018	\$70.88	\$98.62	\$81.67	\$80.43	\$77.53	\$76.61	\$75.20	\$72.84	\$74.74	\$75.98	\$73.42
09/08/2018	\$70.88	\$98.62	\$81.67	\$80.43	\$77.53	\$76.61	\$75.20	\$72.84	\$74.74	\$75.98	\$73.42
10/08/2018	\$70.88	\$98.62	\$81.67	\$80.43	\$77.53	\$76.61	\$75.20	\$72.84	\$74.74	\$75.98	\$73.42
11/08/2018	\$70.88	\$98.62	\$81.67	\$80.43	\$77.53	\$76.61	\$75.20	\$72.84	\$74.74	\$75.98	\$73.42
12/08/2018	\$70.88	\$98.62	\$81.67	\$80.43	\$77.53	\$76.61	\$75.20	\$72.84	\$74.74	\$75.98	\$73.42
13/08/2018	\$68.45	\$98.62	\$79.24	\$80.43	\$77.53	\$74.17	\$75.20	\$70.53	\$72.31	\$75.68	\$70.98
14/08/2018	\$68.45	\$98.62	\$79.24	\$80.43	\$77.53	\$74.17	\$75.20	\$70.53	\$72.31	\$75.68	\$70.98
15/08/2018	\$68.45	\$98.62	\$79.24	\$80.43	\$77.53	\$74.17	\$75.20	\$70.53	\$72.31	\$75.68	\$70.98
16/08/2018	\$68.45	\$98.62	\$79.24	\$80.43	\$77.53	\$74.17	\$75.20	\$70.53	\$72.31	\$75.68	\$70.98
17/08/2018	\$68.45	\$98.62	\$79.24	\$80.43	\$77.53	\$74.17	\$75.20	\$70.53	\$72.31	\$75.68	\$70.98
18/08/2018	\$68.45	\$98.62	\$79.24	\$80.43	\$77.53	\$74.17	\$75.20	\$70.53	\$72.31	\$75.68	\$70.98
19/08/2018	\$68.45	\$98.62	\$79.24	\$80.43	\$77.53	\$74.17	\$75.20	\$70.53	\$72.31	\$75.68	\$70.98
20/08/2018	\$67.07	\$98.62	\$77.99	\$80.43	\$77.53	\$72.95	\$76.85	\$69.28	\$71.06	\$75.68	\$69.76
21/08/2018	\$67.07	\$98.62	\$77.99	\$80.43	\$77.53	\$72.95	\$76.85	\$69.28	\$71.06	\$75.68	\$69.76
22/08/2018	\$67.07	\$98.62	\$77.99	\$80.43	\$77.53	\$72.95	\$76.85	\$69.28	\$71.06	\$75.68	\$69.76
23/08/2018	\$67.07	\$98.62	\$77.99	\$80.43	\$77.53	\$72.95	\$76.85	\$69.28	\$71.06	\$75.68	\$69.76
24/08/2018	\$67.07	\$98.62	\$77.99	\$80.43	\$77.53	\$72.95	\$76.85	\$69.28	\$71.06	\$75.68	\$69.76
25/08/2018	\$67.07	\$98.62	\$77.99	\$80.43	\$77.53	\$72.95	\$76.85	\$69.28	\$71.06	\$75.68	\$69.76
26/08/2018	\$67.07	\$98.62	\$77.99	\$80.43	\$77.53	\$72.95	\$76.85	\$69.28	\$71.06	\$75.68	\$69.76
27/08/2018	\$66.86	\$98.62	\$77.81	\$80.43	\$77.53	\$72.74	\$75.28	\$68.87	\$70.88	\$75.68	\$69.55
28/08/2018	\$66.86	\$98.62	\$77.81	\$80.43	\$77.53	\$72.74	\$75.28	\$68.87	\$70.88	\$75.68	\$69.55
29/08/2018	\$66.86	\$98.62	\$77.81	\$80.43	\$77.53	\$72.74	\$75.28	\$68.87	\$70.88	\$75.68	\$69.55
30/08/2018	\$66.86	\$98.62	\$77.81	\$80.43	\$77.53	\$72.74	\$75.28	\$68.87	\$70.88	\$75.68	\$69.55
31/08/2018	\$66.86	\$98.62	\$77.81	\$80.43	\$77.53	\$72.74	\$75.28	\$68.87	\$70.88	\$75.68	\$69.55
Promedio mes	\$68.79	\$98.62	\$79.17	\$80.41	\$77.53	\$74.56	\$75.60	\$70.87	\$72.68	\$75.95	\$71.36



Niveles de los embalses (msnm)

Niveles Promedio Diario (msnm) Referenciados Hora 0

Fecha	Guajoyo	Cerrón Grande	5 de Noviembre	15 de Septiembre
01/08/2018	424.29	234.38	179.20	47.20
02/08/2018	424.32	234.47	179.31	47.20
03/08/2018	424.34	234.57	178.95	47.21
04/08/2018	424.39	234.67	178.94	47.13
05/08/2018	424.39	234.77	178.98	47.07
06/08/2018	424.40	234.84	178.99	47.08
07/08/2018	424.42	234.90	179.07	47.17
08/08/2018	424.42	234.97	178.99	47.28
09/08/2018	424.41	235.04	178.82	47.16
10/08/2018	424.40	235.10	178.99	47.15
11/08/2018	424.38	235.15	178.97	46.87
12/08/2018	424.37	235.18	178.93	46.96
13/08/2018	424.36	235.24	178.98	47.02
14/08/2018	424.38	235.38	179.28	47.26
15/08/2018	424.38	235.52	179.21	47.43
16/08/2018	424.38	235.64	179.14	46.90
17/08/2018	424.37	235.77	179.12	46.96
18/08/2018	424.37	235.84	179.22	47.16
19/08/2018	424.37	235.91	179.31	47.13
20/08/2018	424.42	235.97	179.28	47.30
21/08/2018	424.51	236.25	179.19	47.26
22/08/2018	424.52	236.48	179.24	47.22
23/08/2018	424.52	236.59	179.15	47.20
24/08/2018	424.53	236.68	179.09	47.15
25/08/2018	424.53	236.82	179.02	47.04
26/08/2018	424.52	237.11	179.18	47.49
27/08/2018	424.58	237.45	179.37	47.47
28/08/2018	424.61	237.60	179.28	46.98
29/08/2018	424.64	237.78	179.33	46.80
30/08/2018	424.80	238.21	179.60	47.28
31/08/2018	424.86	238.43	179.17	46.95
Promedio	424.46	235.89	179.14	47.14



Interrupciones del servicio

Entrega	Fecha Hora Inicio	Fecha Hora Final	Duración [Horas]	Rele	Motivo	MW	KWh	Responsable
37-2-83	01/08/2018 05:47	01/08/2018 05:48	0.0170	50, 51	Falla en Línea	2.28	38	EDESAL
49-4-82	01/08/2018 16:10	01/08/2018 16:11	0.0170	51	Falla en Línea	13.21	220.17	EEO
34-4-86	01/08/2018 16:18	01/08/2018 16:19	0.0170	51	Falla en Línea	4.16	69.33	EEO
49-4-81	01/08/2018 18:49	01/08/2018 18:50	0.0170	51	Falla en Línea	6.38	106.33	EEO
13-4-81	01/08/2018 19:53	01/08/2018 19:54	0.0170	51, 59N	Falla en Línea	11.43	190.5	CLESA
13-4-81	01/08/2018 20:02	01/08/2018 20:04	0.0330	51, 59N	Falla en Línea	8.99	299.67	CLESA
44-4-82	02/08/2018 06:03	02/08/2018 06:05	0.0330	MANUAL	Mantenimiento Programado	0	0	CLESA
44-4-82	02/08/2018 06:24	02/08/2018 06:26	0.0330	MANUAL	Mantenimiento Programado	0	0	CLESA
16-4-82	02/08/2018 20:51	02/08/2018 20:52	0.0170	59N	Falla en Línea	11.13	185.5	CLESA
16-4-81	02/08/2018 20:51	02/08/2018 20:52	0.0170	59N	Falla por Terceros	4.4	73.33	CLESA
44-4-82	03/08/2018 05:38	03/08/2018 05:43	0.0830	MANUAL	Solicitud de Distribuidor	0.04	3.33	CLESA
44-4-82	03/08/2018 05:45	03/08/2018 05:48	0.0500	51NS, 59N	Falla en Línea	0.15	7.5	CLESA
34-4-81	03/08/2018 08:05	03/08/2018 08:07	0.0330	51NS, 59N	Falla en Línea	12.85	428.33	EEO
38-4-82	03/08/2018 15:56	03/08/2018 15:57	0.0170	51, 59N	Falla en Línea	4.32	72	DELSUR
32-4-81	03/08/2018 18:08	03/08/2018 18:09	0.0170	51	Falla en Línea	7.27	121.17	DELSUR
47-4-81	04/08/2018 05:57	04/08/2018 05:58	0.0170	51NS, 59N	Falla en Línea	9.22	153.67	DELSUR
44-4-86	04/08/2018 08:00	04/08/2018 15:03	7.0500	MANUAL	Mantenimiento Programado	0	0	DELSUR
13-3-82	05/08/2018 05:35	05/08/2018 05:36	0.0170	51	Falla en Línea	3.68	61.33	CLESA
44-4-80	06/08/2018 07:58	06/08/2018 07:59	0.0170	51NS, 59N	Falla en Línea	6.07	101.17	CLESA
32-4-81	06/08/2018 18:32	06/08/2018 20:20	1.8000	51, 59N	Falla en Línea	5.93	11756.67	DELSUR
47-4-81	06/08/2018 20:41	06/08/2018 20:42	0.0170	51NS, 59N	Falla en Línea	10.08	168	DELSUR
47-4-81	06/08/2018 20:57	06/08/2018 20:58	0.0170	51NS, 59N	Falla en Línea	9.49	158.17	DELSUR
47-4-81	06/08/2018 21:06	06/08/2018 21:13	0.1170	51NS, 59N	Falla en Línea	9.18	1071	DELSUR
38-4-81	06/08/2018 23:18	07/08/2018 00:09	0.8500	51, 59N	Falla en Línea	4.9	490	CAESS, ETESAL
38-4-84	07/08/2018 10:25	07/08/2018 10:35	0.1670	59N	Falla en Línea	0	0	DELSUR
44-4-81	07/08/2018 12:35	07/08/2018 12:36	0.0170	51, 59N	Falla en Línea	14.34	239	DELSUR
11-4-81	07/08/2018 15:06	07/08/2018 15:07	0.0170	MANUAL	Solicitud de Distribuidor	3.9	65	CLESA
41-4-83	08/08/2018 10:49	08/08/2018 14:25	3.6000	MANUAL	Mantto. de Emergencia	0	0	CASSA
39-4-81	08/08/2018 19:56	08/08/2018 19:57	0.0170	51, 59N	Falla en Línea	9.03	150.5	DELSUR
34-4-84	08/08/2018 19:58	08/08/2018 20:01	0.0500	51NS, 59N	Falla en Línea	2.64	132	EEO
32-4-81	08/08/2018 20:01	08/08/2018 20:02	0.0170	51	Falla en Línea	6.1	101.67	DELSUR
34-4-85	08/08/2018 20:08	08/08/2018 20:10	0.0330	51	Falla en Línea	5.56	185.33	EEO
34-4-85	08/08/2018 20:11	08/08/2018 20:14	0.0500	51, 59N	Falla en Línea	5.56	278	EEO
32-4-81	08/08/2018 21:12	08/08/2018 21:14	0.0330	51, 59N	Falla en Línea	6.49	216.33	DELSUR
18-4-83	08/08/2018 21:30	08/08/2018 21:31	0.0170	51, 51NS, 59N	Falla en Línea	3.06	51	EEO
35-4-85	09/08/2018 08:51	09/08/2018 08:52	0.0170	51, 59N	Falla en Línea	7.77	129.5	ANDA
39-4-81	09/08/2018 14:13	09/08/2018 14:17	0.0670	MANUAL	Falla en Subestaciones	10.28	685.33	ETESAL
39-4-82	09/08/2018 14:13	09/08/2018 14:17	0.0670	MANUAL	Falla en Subestaciones	7.47	498	ETESAL
34-4-85	09/08/2018 14:37	09/08/2018 14:39	0.0330	MANUAL	Solicitud de Distribuidor	0	0	EEO
46-4-81	09/08/2018 14:45	09/08/2018 14:48	0.0500	59N	Falla por Terceros	24.24	1212	DELSUR
46-4-82	09/08/2018 14:45	09/08/2018 14:49	0.0670	59N	Falla por Terceros	26.56	1770.67	DELSUR
46-4-84	09/08/2018 14:45	09/08/2018 16:35	1.8330	59N	Falla en Línea	4.3	860	DELSUR
34-4-85	09/08/2018 15:30	09/08/2018 15:34	0.0670	MANUAL	Solicitud de Distribuidor	0	0	EEO
13-4-81	09/08/2018 21:44	09/08/2018 21:45	0.0170	51, 59N	Falla en Línea	5.61	93.5	CLESA
13-4-81	09/08/2018 22:11	09/08/2018 22:12	0.0170	51, 59N	Falla en Línea	5.57	92.83	CLESA
47-4-83	10/08/2018 06:53	10/08/2018 11:23	4.5000	MANUAL	Mantto. de Emergencia	0	0	DELSUR
38-4-81	10/08/2018 08:25	10/08/2018 08:27	0.0330	51, 59N	Falla en Línea	5.44	181.33	CAESS
30-4-85	10/08/2018 12:54	10/08/2018 12:55	0.0170	51, 51NS, 59N	Falla en Línea	2.61	43.5	DELSUR
47-4-81	12/08/2018 00:24	12/08/2018 12:14	11.8330	51, 59N	Falla en Línea	11.06	6360	DELSUR
44-4-80	12/08/2018 18:49	12/08/2018 18:50	0.0170	51	Falla en Línea	12.36	206	CLESA
50-4-82	12/08/2018 18:50	13/08/2018 11:56	17.1000	NO INDICO	Falla en Línea	4.08	3475	CLESA, ETESAL
50-4-83	12/08/2018 18:51	12/08/2018 18:52	0.0170	51	Falla en Línea	7.82	130.33	EDESAL
48-4-81	12/08/2018 18:52	12/08/2018 18:53	0.0170	51, 51NS	Falla en Línea	4.82	80.33	EDESAL
38-4-83	12/08/2018 19:05	12/08/2018 19:07	0.0330	51	Falla en Línea	7.86	262	HANES
32-4-82	12/08/2018 19:17	12/08/2018 19:19	0.0330	51	Falla en Línea	9.28	309.33	CAESS
37-2-85	12/08/2018 20:13	12/08/2018 20:15	0.0330	51	Falla en Línea	4.19	139.67	DELSUR



Interrupciones del servicio

Entrega	Fecha Hora Inicio	Fecha Hora Final	Duración [Horas]	Rele	Motivo	MW	KWh	Responsable
16-4-81	12/08/2018 20:34	12/08/2018 20:35	0.0170	50, 51, 59N	Falla en Línea	5.22	87	CLESA
13-3-81	12/08/2018 20:40	12/08/2018 20:42	0.0330	51	Falla en Línea	0	0	CLESA
38-4-81	12/08/2018 23:38	12/08/2018 23:39	0.0170	51, 59N	Falla en Línea	4.8	80	CAESS
34-4-82	13/08/2018 13:34	13/08/2018 13:37	0.0500	59N	Falla por Terceros	9.47	473.5	EEO
34-4-86	13/08/2018 13:34	13/08/2018 13:40	0.1000	59N	Falla en Línea	9.13	7495.19	EEO
11-4-84	13/08/2018 16:05	13/08/2018 16:08	0.0500	NO INDICO	Falla en Línea	0	0	ABRUZZO
34-4-84	13/08/2018 18:34	13/08/2018 18:35	0.0170	51NS, 59N	Falla en Línea	2.15	35.83	EEO
30-4-85	13/08/2018 19:40	13/08/2018 19:41	0.0170	51	Falla en Línea	2.9	48.33	DELSUR
13-4-81	14/08/2018 09:30	14/08/2018 09:31	0.0170	51, 59N	Falla en Línea	6.82	113.67	CLESA
34-4-86	15/08/2018 10:37	15/08/2018 10:39	0.0330	51NS, 59N	Falla en Línea	13.28	442.67	EEO
44-4-80	15/08/2018 15:54	15/08/2018 15:56	0.0330	51NS, 59N	Falla en Línea	12.19	406.33	CLESA
44-4-80	15/08/2018 15:59	15/08/2018 16:06	0.1170	51	Falla en Línea	6.1	711.67	CLESA
48-4-81	15/08/2018 16:02	15/08/2018 16:03	0.0170	50, 51, 51NS	Falla en Línea	4.66	77.67	EDESAL
44-4-86	15/08/2018 16:07	15/08/2018 16:08	0.0170	NO INDICO	Falla en Línea	8.98	149.67	DELSUR
50-4-82	15/08/2018 16:09	15/08/2018 16:10	0.0170	51	Falla en Línea	8.22	137	CLESA
45-2-81	15/08/2018 20:51	15/08/2018 20:52	0.0170	51	Falla en Línea	2.87	47.83	DELSUR
45-2-81	15/08/2018 22:49	15/08/2018 22:51	0.0330	MANUAL	Solicitud de Distribuidor	0.17	5.67	DELSUR
47-4-83	16/08/2018 06:44	16/08/2018 13:08	6.4000	MANUAL	Mantenimiento Programado	0	0	DELSUR
38-4-81	16/08/2018 16:25	16/08/2018 16:26	0.0170	51, 59N	Falla en Línea	6.94	115.67	CAESS
49-4-82	16/08/2018 17:08	16/08/2018 17:10	0.0330	51	Falla en Línea	14.05	468.33	EEO
18-4-83	16/08/2018 17:10	16/08/2018 17:11	0.0170	51, 59N	Falla en Línea	3.65	60.83	EEO
40-4-82	16/08/2018 17:27	16/08/2018 17:29	0.0330	51, 59N	Falla en Línea	5.25	175	DEUSEM
16-4-82	16/08/2018 17:40	16/08/2018 17:41	0.0170	51, 59N	Falla en Línea	9.69	161.5	CLESA
38-4-81	17/08/2018 04:22	17/08/2018 04:24	0.0330	51, 59N	Falla en Línea	4.84	161.3	CAESS
32-4-81	17/08/2018 20:41	17/08/2018 20:43	0.0330	51	Falla en Línea	8.26	275.33	DELSUR
50-4-83	18/08/2018 03:36	18/08/2018 03:37	0.0170	51	Falla en Línea	9.09	151.5	EDESAL
32-4-83	18/08/2018 05:56	18/08/2018 05:57	0.0170	51, 59N	Falla en Línea	4.64	77.33	CAESS
38-4-84	18/08/2018 20:31	18/08/2018 20:32	0.0170	59N	Falla en Línea	0	0	DELSUR
35-4-84	18/08/2018 20:44	18/08/2018 20:45	0.0170	51	Falla en Línea	0.93	15.5	DELSUR
16-4-81	18/08/2018 23:03	19/08/2018 01:23	2.3330	51, 59N	Falla en Línea	2.52	1950.67	CLESA
39-4-82	19/08/2018 06:20	19/08/2018 12:07	5.7830	MANUAL	Mantenimiento Programado	0	0	DELSUR
39-4-81	19/08/2018 06:25	19/08/2018 12:09	5.7330	MANUAL	Mantenimiento Programado	0	0	DELSUR
16-4-82	19/08/2018 13:49	19/08/2018 13:50	0.0170	NO INDICO	Falla en Línea	9.56	159.33	CLESA
35-4-85	19/08/2018 20:34	19/08/2018 20:35	0.0170	51, 59N	Falla en Línea	7.65	127.5	ANDA
16-4-81	19/08/2018 20:43	19/08/2018 20:44	0.0170	50, 51, 59N	Falla en Línea	4.58	76.33	CLESA
35-4-81	19/08/2018 22:03	19/08/2018 22:04	0.0170	51, 59N	Falla en Línea	7.06	117.67	CLESA
50-4-83	20/08/2018 16:09	20/08/2018 16:10	0.0170	51	Falla en Línea	8.24	137.33	EDESAL
47-4-81	20/08/2018 16:13	20/08/2018 16:15	0.0330	51, 59N	Falla en Línea	12.7	423.33	DELSUR
48-4-81	20/08/2018 16:28	20/08/2018 16:29	0.0170	51, 51NS	Falla en Línea	5.47	91.17	EDESAL
47-4-82	20/08/2018 16:53	20/08/2018 16:54	0.0170	51NS, 59N	Falla en Línea	3.87	64.5	DELSUR
47-4-82	20/08/2018 16:55	20/08/2018 16:56	0.0170	51NS, 59N	Falla en Línea	3.87	7290	DELSUR
18-4-83	20/08/2018 21:41	20/08/2018 21:42	0.0170	51	Falla en Línea	2.88	48	EEO
18-4-84	21/08/2018 07:38	21/08/2018 07:40	0.0330	MANUAL	Mantenimiento Programado	3.57	119	EEO
18-4-84	21/08/2018 09:02	21/08/2018 09:04	0.0330	MANUAL	Mantenimiento Programado	3.78	126	EEO
18-4-84	21/08/2018 17:19	21/08/2018 17:21	0.0330	MANUAL	Mantenimiento Programado	3.12	104	EEO
18-4-84	21/08/2018 17:22	21/08/2018 17:24	0.0330	MANUAL	Mantenimiento Programado	1.87	62.33	EEO
35-4-84	21/08/2018 19:05	21/08/2018 19:09	0.0670	59N	Falla por Terceros	1.17	78	ANDA
35-4-85	21/08/2018 19:05	21/08/2018 19:08	0.0500	59N	Falla en Línea	4.08	204	ANDA
35-4-85	21/08/2018 19:18	22/08/2018 11:17	15.9830	51, 59N	Falla en Línea	1.28	134990	ANDA
16-4-81	21/08/2018 20:14	21/08/2018 20:15	0.0170	51, 59N	Falla en Línea	4.81	80.17	CLESA
30-4-84	22/08/2018 05:55	22/08/2018 05:56	0.0170	59N	Falla en Línea	5.66	94.33	DELSUR
32-4-83	22/08/2018 19:35	22/08/2018 19:36	0.0170	51	Falla en Línea	8.9	148.33	CAESS
42-2-85	23/08/2018 18:22	23/08/2018 18:23	0.0170	51	Falla en Línea	8.56	142.67	CAESS
18-4-84	23/08/2018 18:25	23/08/2018 18:31	0.1000	51, 51NS	Falla en Línea	7.35	807.03	EEO
49-4-81	23/08/2018 18:33	23/08/2018 18:35	0.0330	51	Falla en Línea	7.75	258.33	EEO
16-4-82	23/08/2018 18:58	23/08/2018 20:32	1.5670	51, 59N	Falla en Línea	12.86	15958.67	CLESA



Interrupciones del servicio

Entrega	Fecha Hora Inicio	Fecha Hora Final	Duración [Horas]	Rele	Motivo	MW	KWh	Responsable
35-4-83	23/08/2018 19:02	23/08/2018 19:03	0.0170	51, 59N	Falla en Línea	10.04	167.33	CLESA
34-4-86	23/08/2018 19:40	23/08/2018 19:42	0.0330	51NS, 59N	Falla en Línea	13.75	458.33	EEO
40-4-81	23/08/2018 19:52	23/08/2018 19:53	0.0170	51, 59N	Falla en Línea	13.15	219.17	DEUSEM
18-4-84	23/08/2018 20:28	23/08/2018 20:29	0.0170	MANUAL	Solicitud de Distribuidor	2.32	38.67	EEO
35-4-84	24/08/2018 06:33	24/08/2018 06:34	0.0170	51, 59N	Falla en Línea	0.56	9.33	DELSUR
17-4-81	24/08/2018 16:27	24/08/2018 16:31	0.0670	51, 59N	Falla en Línea	14.35	78690	CAESS
35-4-85	25/08/2018 07:42	25/08/2018 07:43	0.0170	51, 59N	Falla en Línea	0	0	ANDA
32-4-82	25/08/2018 11:57	25/08/2018 12:00	0.0500	MANUAL	Solicitud de Distribuidor	9.6	7160	CAESS
32-4-82	25/08/2018 13:10	25/08/2018 13:13	0.0500	MANUAL	Solicitud de Distribuidor	4.83	241.5	CAESS
50-4-82	25/08/2018 13:50	25/08/2018 16:44	2.9000	MANUAL	Solicitud de Distribuidor	0	0	CLESA
18-4-84	25/08/2018 17:42	25/08/2018 17:43	0.0170	MANUAL	Solicitud de Distribuidor	2.92	48.67	EEO
18-4-84	25/08/2018 17:46	25/08/2018 17:47	0.0170	MANUAL	Solicitud de Distribuidor	2.39	39.83	EEO
32-4-81	25/08/2018 18:25	25/08/2018 18:26	0.0170	51	Falla en Línea	5.71	95.17	DELSUR
49-4-81	25/08/2018 18:56	25/08/2018 18:58	0.0330	50	Falla en Línea	6.17	205.67	EEO
49-4-82	25/08/2018 19:03	25/08/2018 19:04	0.0170	51	Falla en Línea	16.91	281.83	EEO
35-4-85	25/08/2018 19:49	25/08/2018 19:52	0.0500	51, 59N	Falla en Línea	7.45	372.5	ANDA
40-4-81	25/08/2018 20:00	25/08/2018 20:02	0.0330	51, 59N	Falla en Línea	10.61	353.67	DEUSEM
11-4-84	26/08/2018 07:58	26/08/2018 16:54	8.9330	MANUAL	Mantenimiento Programado	0	0	ETESAL
11-4-81	26/08/2018 08:02	26/08/2018 17:12	9.1670	MANUAL	Mantenimiento Programado	3.82	40960	CLESA, ETESAL
11-4-83	26/08/2018 08:02	26/08/2018 17:12	9.1670	MANUAL	Mantenimiento Programado	0.61	7580	CLESA, ETESAL
46-4-84	26/08/2018 15:54	26/08/2018 15:55	0.0170	51	Falla en Línea	3.36	56	DELSUR
44-4-80	26/08/2018 16:23	26/08/2018 16:25	0.0330	51	Falla en Línea	8.66	288.67	CLESA
44-4-80	26/08/2018 16:28	26/08/2018 16:29	0.0170	51	Falla en Línea	8.66	144.33	CLESA
48-4-81	26/08/2018 16:29	27/08/2018 01:07	8.6330	51	Falla en Línea	4.14	24400	EDESAL
44-4-80	26/08/2018 16:30	26/08/2018 16:35	0.0830	51	Falla en Línea	4.89	407.5	CLESA
49-4-81	26/08/2018 16:40	26/08/2018 16:42	0.0330	51	Falla en Línea	4.35	145	EEO
49-4-82	26/08/2018 19:57	26/08/2018 19:58	0.0170	51	Falla en Línea	18.62	310.33	EEO
49-4-82	26/08/2018 20:04	26/08/2018 20:06	0.0330	51	Falla en Línea	16.28	542.67	EEO
47-4-81	27/08/2018 06:32	27/08/2018 06:33	0.0170	51NS, 59N	Falla en Línea	8.79	146.5	DELSUR
11-4-84	27/08/2018 09:47	27/08/2018 16:50	7.0500	51	Falla en Línea	0	0	ABRUZZO
11-4-81	28/08/2018 14:41	28/08/2018 14:42	0.0170	81	Evento en el SER	6.95	115.83	ENATREL
34-4-85	28/08/2018 14:41	28/08/2018 14:42	0.0170	81	Evento en el SER	4.97	82.83	ENATREL
38-4-81	28/08/2018 19:45	28/08/2018 19:46	0.0170	51, 59N	Falla en Línea	6.9	115	CAESS
38-4-81	28/08/2018 20:40	28/08/2018 20:41	0.0170	51, 59N	Falla en Línea	6.11	101.83	CAESS
37-2-85	29/08/2018 15:11	29/08/2018 15:12	0.0170	51	Falla en Línea	8.86	147.67	DELSUR
18-4-84	29/08/2018 17:00	29/08/2018 17:07	0.1170	51	Falla en Línea	6.07	541.5	EEO, ETESAL
49-4-81	29/08/2018 17:26	29/08/2018 17:27	0.0170	51	Falla en Línea	6.71	111.83	EEO
47-4-81	29/08/2018 18:16	29/08/2018 18:17	0.0170	51NS, 59N	Falla en Línea	11.92	198.67	DELSUR
47-4-84	29/08/2018 18:32	29/08/2018 18:33	0.0170	51, 59N	Falla en Línea	3.94	65.67	DELSUR
47-4-81	29/08/2018 18:40	29/08/2018 18:41	0.0170	51, 59N	Falla en Línea	12.89	214.83	DELSUR
47-4-81	29/08/2018 18:42	29/08/2018 18:49	0.1170	51	Falla en Línea	12.89	1286.25	DELSUR
44-3-84	29/08/2018 19:11	29/08/2018 19:12	0.0170	51	Falla en Línea	4.92	82	CLESA
18-4-84	30/08/2018 01:24	30/08/2018 01:26	0.0330	MANUAL	Solicitud de Distribuidor	0.91	30.33	EEO
49-4-82	31/08/2018 08:36	31/08/2018 08:37	0.0170	51	Falla en Línea	7.7	128.33	EEO
35-4-85	31/08/2018 11:21	31/08/2018 11:22	0.0170	51, 59N	Falla en Línea	7.14	119	ANDA
44-4-80	31/08/2018 17:50	31/08/2018 17:52	0.0330	51	Falla en Línea	10.64	354.67	CLESA
44-4-80	31/08/2018 18:11	31/08/2018 18:13	0.0330	51NS, 59N	Falla en Línea	9.82	327.33	CLESA
46-4-84	31/08/2018 19:03	31/08/2018 19:04	0.0170	51, 59N	Falla en Línea	3.64	60.67	DELSUR

Unidad de Transacciones, S.A. de C.V.
Administradora del Mercado Mayorista de Electricidad



www.ut.com.sv
Km. 12 ½, Carretera al Puerto de La Libertad, Nuevo Cuscatlán,
La Libertad
Teléfono: 2521-7300