

BOLETÍN ESTADÍSTICO

MAYO 2024



Contenido

	Pág.
Referencias	3
Resumen	4
Inyecciones	5
Comportamiento de la demanda de energía	5
♦ Tasa de variación anual (promedio móvil 12 meses)	5
♦ Tasa de variación anual (promedio móvil 6 meses)	5
♦ Tasa de variación anual (promedio móvil 3 meses)	5
Inyecciones por recurso	6
Inyección nacional por participante de mercado	6
Contratos de inyección	6
Retiros	7
Contratos Bilaterales por Participante de Mercado	7
Contratos de Libre Concurrencia por Participante de mercado	7
Contratos de Naturaleza Pública por Participante de mercado	7
Mercado Regulador del Sistema por participante de mercado	7A
Comercio Internacional	8
♦ Importaciones por participante de mercado	8
♦ Exportaciones por participante de mercado	8
Evolución de los precios	9
♦ Precios Promedios Mensuales	9
♦ Precios Horarios	10
♦ Precios Promedios Diarios y Acumulados	22
♦ Composición del Precio Promedio Mensual	23
Otras Estadísticas	24
♦ Energía No Servida, Pérdidas e Interrupciones	24
♦ Sistema de Transmisión	25
♦ Demanda Máxima de Potencia	29
♦ Reserva Rodante y Reserva Fría en Demanda Máxima	30
♦ Precios de los Combustibles puestos en planta (US\$/bbl)	31
♦ Niveles (msnm)	32
♦ Interrupciones del Servicio	33
♦ Programa Anual de Mantenimientos Mayores (PAMM)	36



Referencias

Variación Mensual: Relación entre el mes actual y el mes anterior.

Variación Anual: Relación entre el mes actual y el mismo mes del año anterior.

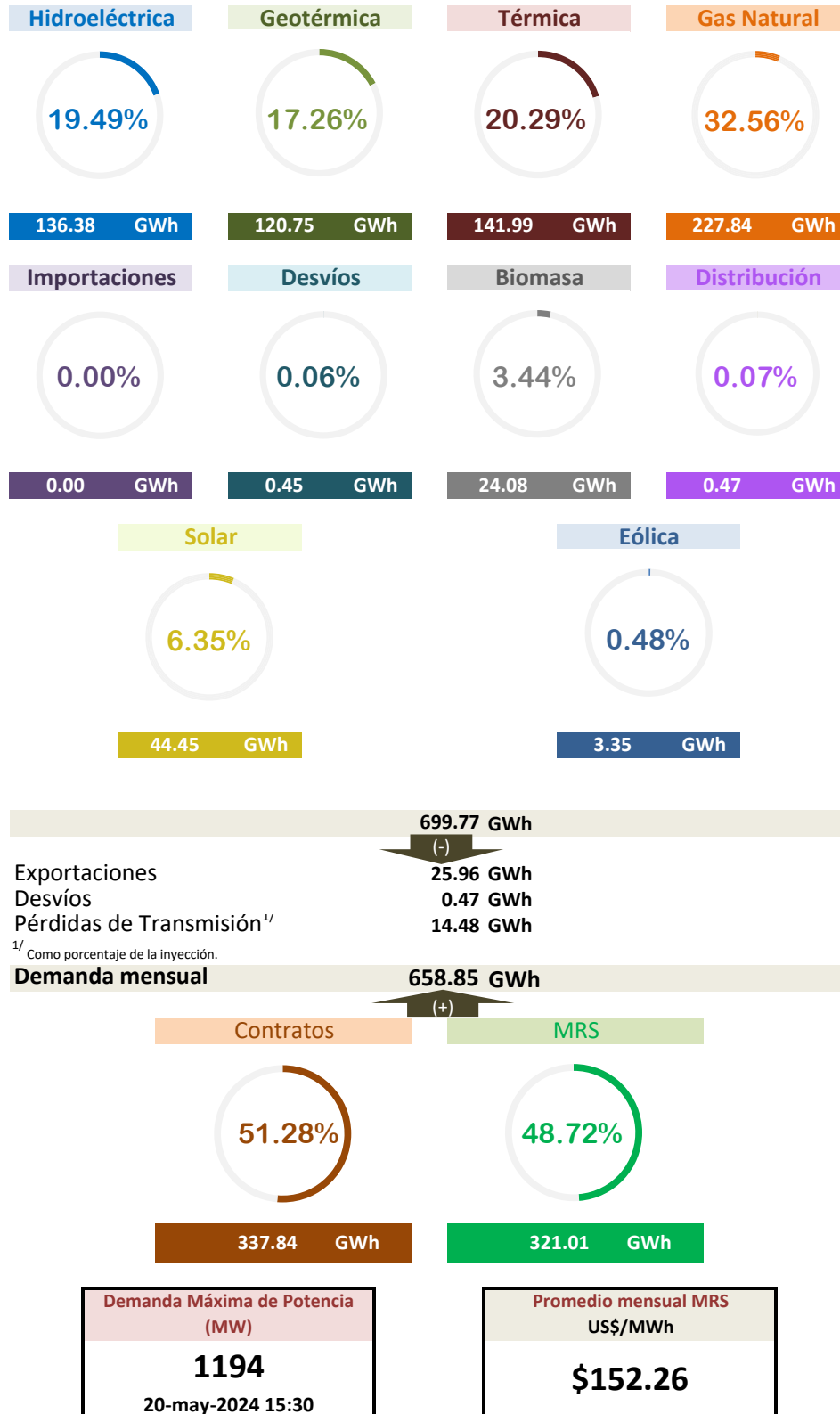
Acumulado Anual: Relación del promedio acumulado del año y el mismo período del año anterior.

Variación de 3 meses: Relación entre el promedio móvil de 3 meses del período actual y el mismo período del año anterior.

Variación de 12 meses: Relación entre el promedio móvil de 12 meses del período actual y el mismo período del año anterior.



Resumen



^{1/} Como porcentaje de la inyección.



Inyecciones

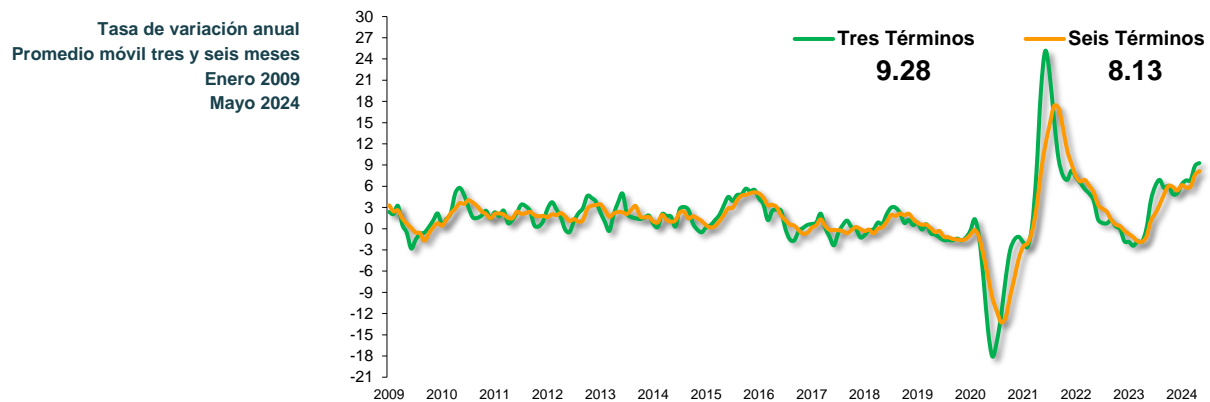
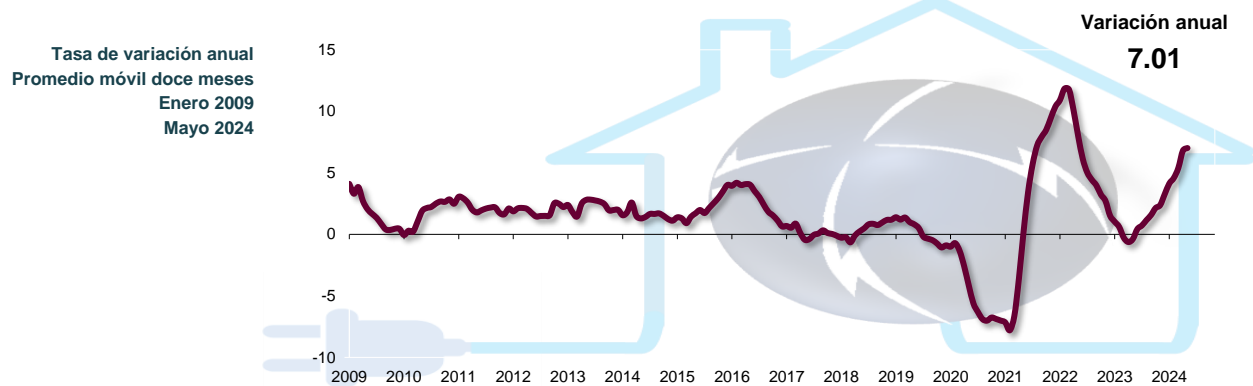
Rubros	Mayo 2024		Var. %	Acumulado Anual ^{2/}		Últimos 3 meses ^{2/}		Últimos 12 meses ^{2/}	
	GWh	Var. % ^{2/}	Anual ^{2/}	GWh	Var. %	GWh	Var. %	GWh	Var. %
Generación nacional transada	699.3	2.9	-2.9	3,236.6	3.3	681.6	-0.1	624.3	8.9
Intercambios Internacionales (+/-) ^{1/}	-26.0	-16.4	-71.4	-147.5	-48.2	-31.6	-63.5	-21.2	102.2
Pérdidas de transmisión	14.5	10.1	-4.9	62.3	4.3	13.4	0.7	12.8	18.0
Demanda Mercado Mayorista	658.8	3.7	7.2	3,026.7	8.5	636.5	9.3	590.3	7.0

^{1/} Signo (+) : Saldo comercial neto a favor de importaciones

Signo (-) : Saldo comercial neto a favor de exportaciones

^{2/} Para el detalle de los períodos ver el apartado de Referencias de la Pág. 3.

Comportamiento de la demanda de energía en el Mercado Mayorista de Electricidad





Inyecciones Por Recurso Inyectado

Participante de mercado	Mayo 2024		Var. %	Acumulado Anual ^{2/}		Últimos 3 meses ^{2/}		Últimos 12 meses ^{2/}	
	GWh	Var. % ^{2/}	Anual ^{2/}	GWh	Var. %	GWh	Var. %	GWh	Var. %
Hidroeléctrica	136.4	15.9	68.0	478.1986	0.0	109.2	14.2	123.6	-29.4
Geotérmica	120.7	-0.3	-5.4	628.7294	3.8	124.2	0.8	125.1	4.0
Térmica	142.0	116.7	-66.1	303.5996	-77.0	90.7	-73.0	181.1	4.2
Gas Natural	227.8	-2.5		1,090.2		228.6		90.9	
Biomasa	24.1	-70.7	-42.1	429.2306	-0.7	71.5	-1.7	44.1	-7.8
Solar	44.5	-3.2	6.0	240.0050	4.8	48.0	8.0	45.8	3.2
Eólica	3.4	-74.5	-62.3	64.0	-8.7	8.9	-11.9	13.4	16.2
Distribución	0.5	16.7		2.6		0.5		0.2	
Iny. Nacional	699.3	2.9	-2.9	3,236.5868	3.3	681.6	-0.1	624.3	8.9
Importaciones	0.0	-99.9	-100.0	12.3	-82.1	0.5	-93.0	9.4	-74.4
Total inyectado	699.3			3,248.9		682.1		633.6	

^{1/} Incluye pérdidas por transmisión

^{2/} Para el detalle de los períodos ver el apartado de Referencias de la Pág. 3.

Inyección Nacional por Participante de Mercado

Participante de mercado	Mayo 2024		Var. %	Acumulado Anual ^{2/}		Últimos 3 meses ^{2/}		Últimos 12 meses ^{2/}	
	GWh	Var. % ^{2/}	Anual ^{2/}	GWh	Var. %	GWh	Var. %	GWh	Var. %
AES CLESA & Cia S. en C. de C.V.	0.3	-3.7%	6.7%	1.5	-9.0%	0.3	-14.9%	0.3	13.2%
Acajutla Energía Solar I, LTDA. de C.	3.7	-12.0%	-9.9%	21.1	-3.6%	4.2	-2.6%	4.1	-0.9%
B&D Servicios Técnicos S.A. de C.V.	0.0	289.4%	976.5%	0.0	33.4%	0.0	39.5%	0.0	82.0%
CAESS S.A. de C.V.		-100.0%	-100.0%	0.0	298.6%	0.0	255.1%	0.0	186.1%
CASSA S.A. de C.V.	5.7	-66.4%	-20.3%	75.8	-8.7%	13.2	-12.2%	7.8	-10.0%
CENERGICA ENERGY EL SALVADO	48.0	475.2%	-2.0%	64.4	-25.7%	20.9	-26.6%	13.9	81.1%
Capella Solar, S. A. de C. V.	21.1	-6.1%	0.1%	118.7	2.2%	23.3	4.5%	23.4	2.6%
Comisión Ejecutiva Hidroeléctrica del Río Lemp	136.4	15.9%	68.0%	478.2	0.0%	109.2	14.2%	123.6	-29.4%
DELSUR S.A. de C.V.	0.1	20.4%	-64.0%	0.9	-51.4%	0.1	-66.2%	0.3	-21.2%
Deusem S.A. de C.V.				0.0				0.0	
ECOSOLAR, S.A. de C.V.	1.8	-6.8%	-6.4%	10.6	-2.7%	2.1	-2.4%	2.1	1.2%
EDESAL S.A. DE C.V. (DIST)	0.1	298.5%	31.1%	0.2	-32.0%	0.0	-13.4%	0.2	375.8%
ENERGIA BOREALIS, S.A. DE C.V.	0.1	268.4%	88.9%	0.4	-0.3%	0.1	-29.9%	0.1	110.5%
ENERGIA DEL PACIFICO, LTDA. de C.V.	227.8	-2.5%	-12.2%	1,090.2	8.3%	228.6	-3.1%	213.7	50.0%
GENERADORA ELECTRICA CENTRAL			-100.0%	0.1	12.3%	0.0	-59.7%	0.0	33.8%
HILCASA ENERGY	0.5	*	1190.6%	0.7	276.3%	0.2	289.2%	0.3	958.3%
Holcim El Salvador, S.A. de C.V.	0.7	648.0%	-67.7%	0.9	-77.7%	0.3	-77.7%	0.6	91.6%
INE S.A. DE C.V.	58.5	59.0%	17.1%	148.0	46.9%	42.5	29.2%	23.7	160.9%
INGENIO LA CABAÑA, S.A. DE C.V.	4.5	-58.6%	627.0%	49.4	35.2%	9.3	53.3%	4.6	15.6%
Ingenio Chaparrastique, S.A. de C.V.	13.8	-45.9%	-56.9%	114.1	-11.7%	21.8	-17.9%	11.4	-21.4%
Ingenio El Angel, S. A. de C. V.	0.1	-99.5%	-93.8%	116.5	2.9%	17.8	6.9%	12.3	-3.7%
Ingenio Jiboa S.A de C.V.	1.0	-87.7%		76.6	9.0%	10.3	24.3%	8.3	4.9%
LaGeo S.A. de C.V.	120.7	-0.3%	-5.4%	628.7	3.8%	124.2	0.8%	125.1	4.0%
NEJAPA POWER COMPANY, S.A.	8.9	*	-51.2%	9.4	-63.5%	3.1	-64.2%	2.8	27.0%
POTENCIA Y ENERGIA CORP	27.4	24.7%	-31.3%	87.6	-1.7%	25.6	-8.5%	16.4	46.1%
Providencia Solar S.A. de C.V.	9.6	0.8%	-3.9%	52.8	-2.6%	10.2	-3.1%	10.4	-1.3%
Proyecto La Trinidad, LTDA. de C.V.	3.3	22.9%	14.5%	15.5	-1.2%	3.1	0.1%	3.0	1.2%
Sonsonate Solar, S. A. de C. V.	1.8	-1.0%	-8.3%	9.9	-4.6%	1.9	-4.5%	1.9	-1.8%
TEXTUFIL S.A. De C.V.	0.1	28.3%	-20.8%	0.7	31.9%	0.1	-41.0%	0.5	545.6%
VENTUS, S.A. de C.V.	3.4	-74.5%	-62.3%	64.0	-8.7%	8.9	-11.9%	13.4	16.2%
Total	699.3			3,236.6		681.6		624.3	

^{1/} Inyecciones provenientes de la red de distribución

^{2/} Para el detalle de los períodos ver el apartado de Referencias de la Pág. 3.

* Variaciones mayores de 2000% no se detallan

Tipo de Mercado (GWh)

Mercado	Ene	Feb	Mar	Abr	May	Jun	Jul	Ago	Sep	Oct	Nov	Dic	Total
MC	342.4	334.0	348.8	336.3	337.8								1,699.4
MRS	238.0	202.8	266.6	299.0	321.0								1,327.3
Total	580.4	536.8	615.4	635.2	658.8	0.0	0.0	0.0	0.0	0.0	0.0	0.0	3,026.7

MC: Mercado de Contratos

MRS: Mercado Regulator del Sistema

Contratos Totales de Inyección (GWh)

Participante de mercado	Ene	Feb	Mar	Abr	May	Jun	Jul	Ago	Sep	Oct	Nov	Dic	Total
Acajutla Energía Solar I, LTDA. de C.V.	4.0	4.2	4.6	4.2	3.7								20.6
CASSA S.A. de C.V.	3.0	2.7	2.9	2.9	1.4								13.0
Capella Solar, S. A. de C. V.	23.4	24.4	25.8	22.0	20.7								116.4
Comercia Internacional El Salvador,S.A. de C.V.	14.0	13.5	14.6	14.3	15.0								71.3
Comisión Ejecutiva Hidroeléctrica del Río Lemp	29.0	27.1	29.0	28.1	29.0								142.2
ECOSOLAR, S.A. de C.V.	2.1	2.2	2.4	1.9	1.8								10.3
ENERGIA DEL PACIFICO, LTDA. de C.V.	170.6	165.3	176.9	171.7	180.9								865.5
INE S.A. DE C.V.	37.9	36.7	41.3	40.2	42.2								198.3
LaGeo S.A. de C.V.	31.4	30.1	31.4	31.2	32.6								156.6
Mayorista de Electricidad, S.A. de C.V.	0.4	0.4	0.4	0.5	0.4								2.2
Providencia Solar S.A. de C.V.	10.8	11.1	11.2	9.3	9.4								51.8
Proyecto La Trinidad, LTDA. de C.V.	2.9	3.0	3.3	2.7	3.3								15.2
Sonsonate Solar, S. A. de C. V.	1.9	2.0	2.2	1.8	1.8								9.7
VENTUS, S.A. de C.V.	18.4	18.2	10.0	12.9	3.3								62.8
CX1/	-7.4	-7.0	-7.4	-7.2	-7.4								-36.5

Total	342.4	334.0	348.8	336.3	337.8	0.0	0.0	0.0	0.0	0.0	0.0	0.0	1,699.4
--------------	--------------	--------------	--------------	--------------	--------------	------------	------------	------------	------------	------------	------------	------------	----------------

^{1/} CX: Contratos de Exportación



Retiros

Mercado de Contratos de Retiro (Bilaterales) por Participante de Mercado (GWh)

Participante de Mercado	Ene	Feb	Mar	Abr	May	Jun	Jul	Ago	Sep	Oct	Nov	Dic	Total
AES CLESA Y CIA, COM	3.0	2.7	2.9	2.9	1.4								13.0
Administración Nacional de Acueductos y Alcantarillados (ANDA)	28.2	26.4	28.2	27.3	28.2								138.3
CEL - Comercializadora	0.8	0.7	0.8	0.8	0.8								3.9
CLEA, S.A.	7.4	7.0	7.4	7.2	7.4								36.5
DEC-ABRUZZO	1.5	1.4	1.5	1.4	1.5								7.3
Hanesbrands El Salvador LTDA de C.V.	7.2	7.0	6.7	7.2	7.4								35.4
Mayorista de Electricidad, S.A. de C.V.	0.4	0.4	0.4	0.5	0.4								2.2
CX1/	-7.4	-7.0	-7.4	-7.2	-7.4								-36.5

Total bilaterales	41.1	38.7	40.5	40.0	39.8	0.0	0.0	0.0	0.0	0.0	0.0	0.0	200.1
--------------------------	-------------	-------------	-------------	-------------	-------------	------------	------------	------------	------------	------------	------------	------------	--------------

¹ CX: Contratos de Exportación

Mercado de Contratos de Retiro (Libre Concurrencia) por Participante de Mercado (GWh)

Participante de Mercado	Ene	Feb	Mar	Abr	May	Jun	Jul	Ago	Sep	Oct	Nov	Dic	Total
AES CLESA & Cia S. en C. de C.V.	46.3	45.1	47.2	45.5	45.2								229.4
B&D Servicios Técnicos S.A. de C.V.	2.1	2.1	2.0	1.7	2.0								9.9
CAESS S.A. de C.V.	121.0	118.2	122.2	118.3	119.2								598.9
DEC-ABRUZZO	0.1	0.1	0.1	0.1	0.1								0.6
DELSUR S.A. de C.V.	74.6	73.2	74.4	70.7	71.1								364.0
Deusem S.A. de C.V.	6.8	6.8	7.2	6.9	7.1								34.8
EDESAL S.A. DE C.V. (DIST)	4.2	4.4	4.5	3.9	4.1								21.1
EEO S.A. de C.V.	30.9	30.5	33.0	31.5	31.0								156.9
Totales	286.1	280.6	290.4	278.8	279.7	0.0	0.0	0.0	0.0	0.0	0.0	0.0	1,415.6

Mercado de Contratos de Retiro (Naturaleza Pública) por Participante de Mercado (GWh)

Participante de Mercado	Ene	Feb	Mar	Abr	May	Jun	Jul	Ago	Sep	Oct	Nov	Dic	Total
AES CLESA & Cia S. en C. de C.V.	2.3	2.2	2.7	2.7	2.8								12.7
B&D Servicios Técnicos S.A. de C.V.	0.1	0.1	0.1	0.1	0.1								0.5
CAESS S.A. de C.V.	6.9	6.6	7.8	7.7	8.1								37.2
DEC-ABRUZZO	0.0	0.0	0.0	0.0	0.0								0.2
DELSUR S.A. de C.V.	3.8	3.7	4.4	4.3	4.5								20.6
Deusem S.A. de C.V.	0.3	0.3	0.4	0.4	0.4								1.7
EDESAL S.A. DE C.V. (DIST)	0.2	0.2	0.3	0.2	0.2								1.1
EEO S.A. de C.V.	1.7	1.7	2.1	2.1	2.1								9.7
Totales	15.3	14.8	17.9	17.5	18.3	0.0	0.0	0.0	0.0	0.0	0.0	0.0	83.7





Retiros

Mercado Regulador del Sistema por Participante de Mercado (GWh)

Participante de Mercado	Ene	Feb	Mar	Abr	May	Jun	Jul	Ago	Sep	Oct	Nov	Dic	Total
AES CLESA & Cia S. en C. de C.V.	37.1	30.9	43.6	49.0	54.4								214.9
AES CLESA Y CIA, COM	0.4	0.4	0.3	0.3	1.9								3.3
AES NEJAPA GAS, Limitada de Capital Variable	5.7	5.4	5.5	5.5	5.8								27.9
AES UNIÓN DE NEGOCIOS, S.A. DE C.V.	2.4	1.9	1.7	1.3	1.5								8.9
ALAS DORADAS S.A. DE C.V.	5.2	5.9	6.1	6.0	5.4								28.5
Acajutla Energía Solar I, LTDA. de C.V.	0.0	0.0	0.0	0.0	0.0								0.2
Administración Nacional de Acueductos y Alcantarillados (ANDA)	-2.0	-1.6	-2.5	-1.5	-2.5								-10.1
B&D Servicios Técnicos S.A. de C.V.	0.6	1.0	0.6	1.4	1.5								5.0
CAESS S.A. de C.V.	55.0	44.2	64.7	76.7	84.2								324.8
CASSA S.A. de C.V.	0.0	0.0	0.0	0.0	0.3								0.4
CASW El Salvador, S.A. de C.V.	7.0	6.1	7.5	7.6	7.6								35.8
CEL - Comercializadora	0.0	0.0	0.0	0.0	0.0								0.0
CENERGICA ENERGY EL SALVADOR S. EN C. DE C.V.	0.5	0.4	0.4	0.4	0.3								2.1
Capella Solar, S. A. de C. V.	0.1	0.1	0.1	0.1	0.1								0.4
Comisión Ejecutiva Hidroeléctrica del Río Lempa (CEL)	0.6	0.6	0.6	0.4	0.5								2.6
DEC-ABRUZZO	0.3	0.3	0.3	0.5	0.5								1.8
DELSUR S.A. de C.V.	64.1	52.4	68.5	75.9	80.5								341.4
Deusem S.A. de C.V.	6.7	5.4	7.3	8.4	8.5								36.4
ECOSOLAR, S.A. de C.V.	0.0	0.0	0.0	0.0	0.0								0.0
EDESAL S.A. DE C.V. (DIST)	7.9	8.2	8.8	10.0	10.4								45.2
EDESAL S.A. de C.V. (COM)	0.5	0.5	0.5	0.5	0.4								2.2
EEO S.A. de C.V.	31.9	27.0	38.6	41.6	44.4								183.5
EIS POWER S.A. DE C.V.	0.2	0.2	0.2	0.2	0.2								1.0
ENERGIA BOREALIS, S.A. DE C.V.	0.0	0.0	0.0	0.0	0.0								0.1
ENERGIA DEL PACIFICO, LTDA. de C.V.	0.0	0.0	0.0	0.0	0.1								0.2
ENERGY Q, S.A. de C.V.	1.5	1.5	1.4	1.5	1.5								7.4
ENERGÍA, DESARROLLO Y CONSULTORÍA, S.A. DE C.V.	2.0	2.1	2.1	2.1	2.1								10.5
Excelergy S.A.	4.5	4.4	4.8	5.0	4.0								22.6
GENERADORA ELECTRICA CENTRAL S.A. DE C.V.	0.0	0.0	0.0	0.0	0.0								0.1
HILCASA ENERGY	0.0	0.0	0.0	0.0	0.0								0.0
Hanesbrands El Salvador LTDA de C.V.	-0.4	-0.3	0.0	0.0	0.4								-0.4
INE S.A. DE C.V.	0.2	0.1	0.1	0.1	0.0								0.5
Ingenio Chaparrastique, S.A. de C.V.	0.0	0.1		0.0	0.3								0.4
Ingenio El Angel, S. A. de C. V.	0.1	0.0	0.0	0.0	0.6								0.6
Ingenio Jiboa S.A de C.V.	0.0	0.0	0.0	0.1	0.2								0.3
LaGeo S.A. de C.V.	1.0	0.9	1.0	1.0	1.0								4.8
Mayorista de Electricidad, S.A. de C.V.	0.0	0.0	0.0	0.0	0.0								0.0
Mercados Electricos S.A. de C.V.	0.6	0.6	0.6	0.6	0.6								3.2
NEJAPA POWER COMPANY, S.A.	0.5	0.4	0.5	0.5	0.4								2.4
POTENCIA Y ENERGIA CORP	0.1	0.1	0.0	0.0	0.0								0.2
TERMOPUERTO	0.3	0.3	0.3	0.3	0.3								1.6
Potencia y Energía CORP.													
Providencia Solar S.A. de C.V.	0.0	0.0	0.0	0.0	0.0								0.2
TERMOENCOGIBLES S.A. DE C.V.	3.2	3.1	2.6	3.2	3.3								15.4
TEXTUFIL S.A. De C.V.	0.1	0.1	0.1	0.1	0.1								0.6
VENTUS, S.A. de C.V.	0.0	0.0	0.1	0.1	0.1								0.3
Totales	238.0	202.8	266.6	299.0	321.0	0.0	0.0	0.0	0.0	0.0	0.0	0.0	1,327.3

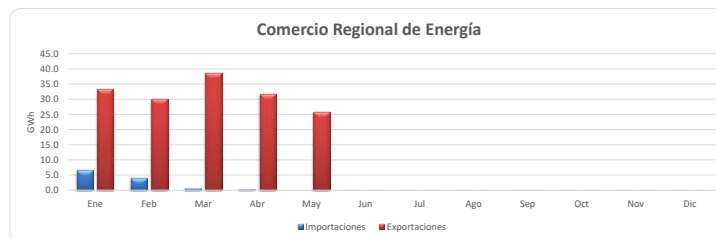
Comercio Internacional

Importaciones por Participante de Mercado (GWh)

Participante de mercado	Ene	Feb	Mar	Abr	May	Jun	Jul	Ago	Sep	Oct	Nov	Dic	Total
ALTERNATIVA DE ENERGIA RENOVABLE, S.A. de C.V.	0.2	0.0	0.0	0.1									0.2
CEL - Comercializadora	0.1			0.0									0.1
Comercia Internacional El Salvador, S.A. de C.V.				0.0									0.0
Comercializadora Electronova, S.A. DE C.V.	0.1	0.1	0.0	0.0									0.3
Comercializadora Eléctrica Salvadoreña, S.A. de C.V.		0.0	0.1	0.0									0.1
Compañía de Energía de Centroamérica S.A. de C.V.	0.0												0.0
EEO S.A. de C.V.	1.9	1.7											3.6
EIS POWER S.A. DE C.V.	0.1	0.0	0.0	0.0									0.2
ELECTRIC POWER MARKETS, S.A. de C.V.	0.8	0.1	0.1	0.0									0.9
ENERGIA BOREALIS, S.A. DE C.V.	0.4	0.1	0.2	0.0	0.0								0.8
ENERGÍA, DESARROLLO Y CONSULTORÍA, S.A. DE C.V.	1.6	0.4											2.1
EON Energy, S.A. de C.V.	0.2	0.3	0.1	0.2									0.8
Excelergy S.A.	0.1												0.1
GRS Comercializadora, S.A. de C.V.		0.0											0.0
INGENIO LA CABAÑA, S.A. DE C.V.	0.3	0.4	0.0	0.0	0.0								0.7
Intellergy, Sociedad Anónima de Capital Variable	0.1	0.4	0.0										0.6
Inversiones en Transmisión y Energía Centroamericana, S.A. de C.V.	0.1	0.1	0.1	0.0									0.2
Mayorista de Electricidad, S.A. de C.V.													
Mercados Eléctricos S.A. de C.V.	0.1	0.1	0.0	0.1									0.4
NEJAPA POWER COMPANY, S.A.	0.3	0.2	0.3	0.0									0.8
POTENCIA Y ENERGIA CORP			0.0	0.0									0.0
TRADENERGY, S.A. DE C.V.	0.2	0.1	0.0										0.3
Total	6.6	4.1	0.9	0.6	0.0	0.0	0.0	0.0	0.0	0.0	0.0	0.0	12.3

Exportaciones por Participante de Mercado (GWh)

Participante de mercado	Ene	Feb	Mar	Abr	May	Jun	Jul	Ago	Sep	Oct	Nov	Dic	Total
BORAX ENERGY EL SALVADOR S.A. DE C.V.			0.2	0.1	0.0								0.3
CEL - Comercializadora	0.0	0.0	0.0	0.3	0.1								0.5
CENERGICA ENERGY EL SALVADOR S. EN C. DE C.V.	3.7	6.2	4.9	3.9	0.4								19.1
CLEA, S.A.			0.0	0.0	0.0								0.0
Comercializadora Electronova, S.A. DE C.V.	1.3	1.1	2.7	2.5	1.9								9.5
Comercializadora Eléctrica Salvadoreña, S.A. de C.V.	0.3	0.4	0.6	0.8	0.3								2.4
Comercializadora de Energía para América S.A. de C.V.	0.3	0.3	1.0	1.7	2.0								5.3
Compañía de Energía de Centroamérica S.A. de C.V.	0.4	0.3	0.0		0.0								0.7
EDESAL S.A. DE C.V. (DIST)					0.3								0.3
EIS POWER S.A. DE C.V.	0.4	0.0	0.4	0.1	0.1								1.1
ELECTRIC POWER MARKETS, S.A. de C.V.	1.2	0.0	0.3	0.1	0.1								1.6
ENERGIA BOREALIS, S.A. DE C.V.	2.6	4.6	3.9	8.7	3.3								23.1
ENERGÍA, DESARROLLO Y CONSULTORÍA, S.A. DE C.V.	1.5	0.7	2.6	0.3	3.0								8.1
ENERLAT S.A. DE C.V.			0.2										0.2
Excelergy S.A.	0.0	3.0	2.2	0.0									5.2
GRS Comercializadora, S.A. de C.V.			0.0										0.0
INE S.A. DE C.V. (COM)	1.2	0.5	1.6	0.2	0.2								3.6
INGENIO LA CABAÑA, S.A. DE C.V.	12.9	7.6	6.4	6.7	5.1								38.8
Intellergy, Sociedad Anónima de Capital Variable		0.0	0.1	0.1	0.1								0.3
Inversiones en Transmisión y Energía Centroamericana, S.A. de C.V.	0.0	0.0	0.0	0.0	0.0								0.1
Mercados Eléctricos S.A. de C.V.	3.9	1.5	1.9	2.7	4.8								14.8
NEJAPA POWER COMPANY, S.A.	1.7	0.1	0.7	1.2	3.7								7.4
TEXTUFIL S.A. De C.V.	1.8	3.8	9.0	2.2	0.5								17.4
TRADENERGY, S.A. DE C.V.			0.0										0.0
Total	33.3	30.2	38.7	31.7	26.0	0.0	0.0	0.0	0.0	0.0	0.0	0.0	159.8



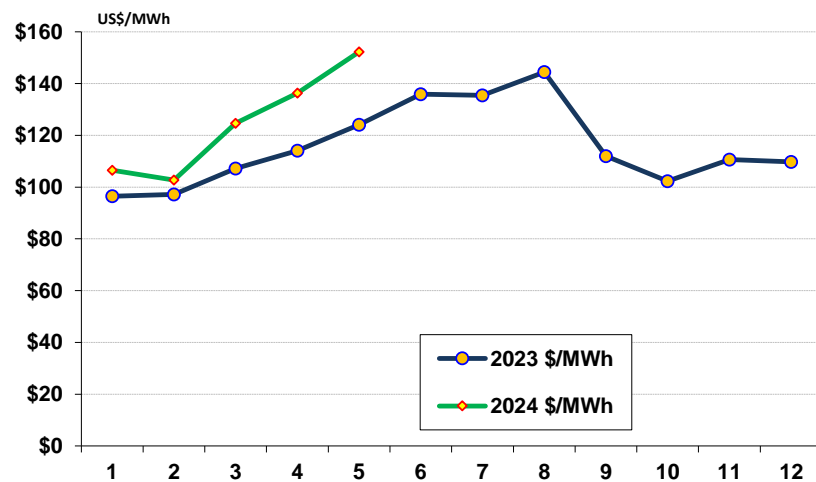
A partir del 01 de junio 2013 por la entrada en vigencia del RMER ya no puede obtener el comercio por frontera



Evolución de los precios

Mes	Promedio		Variaciones %			
	2023 \$/MWh	2024 \$/MWh	Mes	Anual	Acum.	Prom. anual
Ene	96.47	106.55	-2.94	10.45	-2.94	116.62
Feb	97.23	102.71	-3.60	5.64	-6.43	117.07
Mar	107.14	124.62	21.33	16.31	13.53	118.53
Abr	114.04	136.36	9.42	19.57	24.22	120.39
May	124.06	152.26	11.66	22.73	38.71	122.74
Jun	135.87					
Jul	135.48					
Ago	144.42					
Sep	111.95					
Oct	102.27					
Nov	110.61					
Dic	109.77					

Mensual: Relación mes inmediato anterior
 Anual: Relación igual mes año anterior
 Acumulada: Relación respecto a diciembre año anterior
 Promedio anual: Relación últimos doce meses



Precios de la energía (\$/MWh)

FECHA	HORA	CMO-POS	SIGET	UT	CUST	MONTO REMANENTE	FLEMG	PTRANSMS	REACTIVOS	ACVOLTAJE	COMP_EFI	RFC	CCT	CSIS	PR_MRS
01/05/2024	0	\$ 111.594	\$ 0.662	\$ 1.091	\$ 9.582	(0.032)	\$ -	\$ 2.031	\$ 0.056	\$ 0.007	\$ 0.266	\$ -	\$ 0.916	\$ 14.580	\$ 126.174
01/05/2024	1	\$ 111.594	\$ 0.662	\$ 1.091	\$ 9.580	(0.032)	\$ -	\$ 2.162	\$ 0.057	\$ 0.007	\$ 0.266	\$ -	\$ 0.956	\$ 14.750	\$ 126.344
01/05/2024	2	\$ 111.594	\$ 0.662	\$ 1.091	\$ 9.585	(0.032)	\$ -	\$ 2.114	\$ 0.058	\$ 0.008	\$ 0.266	\$ -	\$ 0.980	\$ 14.733	\$ 126.327
01/05/2024	3	\$ 111.594	\$ 0.662	\$ 1.091	\$ 9.575	(0.032)	\$ -	\$ 2.048	\$ 0.059	\$ 0.008	\$ 0.266	\$ -	\$ 0.998	\$ 14.674	\$ 126.268
01/05/2024	4	\$ 111.594	\$ 0.661	\$ 1.091	\$ 9.568	(0.032)	\$ -	\$ 2.032	\$ 0.061	\$ 0.008	\$ 0.266	\$ -	\$ 1.009	\$ 14.663	\$ 126.257
01/05/2024	5	\$ 111.594	\$ 0.659	\$ 1.091	\$ 9.538	(0.032)	\$ -	\$ 1.845	\$ 0.061	\$ 0.008	\$ 0.266	\$ -	\$ 1.015	\$ 14.451	\$ 126.045
01/05/2024	6	\$ 111.594	\$ 0.661	\$ 1.091	\$ 9.569	(0.032)	\$ -	\$ 1.976	\$ 0.060	\$ 0.008	\$ 0.266	\$ -	\$ 1.068	\$ 14.668	\$ 126.262
01/05/2024	7	\$ 111.594	\$ 0.660	\$ 1.091	\$ 9.556	(0.032)	\$ -	\$ 1.905	\$ 0.123	\$ 0.008	\$ 0.266	\$ -	\$ 1.093	\$ 14.671	\$ 126.265
01/05/2024	8	\$ 101.696	\$ 0.661	\$ 1.091	\$ 9.564	(0.032)	\$ -	\$ 1.643	\$ 0.174	\$ 0.008	\$ 0.266	\$ -	\$ 1.101	\$ 14.477	\$ 116.173
01/05/2024	9	\$ 88.503	\$ 0.662	\$ 1.091	\$ 9.582	(0.032)	\$ -	\$ 1.330	\$ 0.180	\$ 0.009	\$ 0.266	\$ -	\$ 1.228	\$ 14.316	\$ 102.819
01/05/2024	10	\$ 88.503	\$ 0.662	\$ 1.091	\$ 9.583	(0.032)	\$ -	\$ 1.472	\$ 0.198	\$ 0.009	\$ 0.266	\$ -	\$ 1.190	\$ 14.441	\$ 102.944
01/05/2024	11	\$ 111.594	\$ 0.662	\$ 1.091	\$ 9.573	(0.032)	\$ -	\$ 1.689	\$ 0.199	\$ 0.009	\$ 0.266	\$ -	\$ 1.169	\$ 14.627	\$ 126.221
01/05/2024	12	\$ 101.696	\$ 0.660	\$ 1.091	\$ 9.549	(0.032)	\$ -	\$ 1.528	\$ 0.200	\$ 0.009	\$ 0.266	\$ -	\$ 1.181	\$ 14.453	\$ 116.149
01/05/2024	13	\$ 101.696	\$ 0.660	\$ 1.091	\$ 9.554	(0.032)	\$ -	\$ 1.571	\$ 0.198	\$ 0.009	\$ 0.266	\$ -	\$ 1.128	\$ 14.445	\$ 116.141
01/05/2024	14	\$ 101.696	\$ 0.661	\$ 1.091	\$ 9.562	(0.032)	\$ -	\$ 1.829	\$ 0.220	\$ 0.008	\$ 0.266	\$ -	\$ 1.040	\$ 14.645	\$ 116.341
01/05/2024	15	\$ 101.696	\$ 0.661	\$ 1.091	\$ 9.562	(0.032)	\$ -	\$ 1.812	\$ 0.247	\$ 0.007	\$ 0.266	\$ -	\$ 0.952	\$ 14.566	\$ 116.263
01/05/2024	16	\$ 111.594	\$ 0.662	\$ 1.091	\$ 9.565	(0.032)	\$ -	\$ 1.974	\$ 0.257	\$ 0.007	\$ 0.266	\$ -	\$ 0.903	\$ 14.692	\$ 126.286
01/05/2024	17	\$ 111.594	\$ 0.662	\$ 1.091	\$ 9.583	(0.032)	\$ -	\$ 2.084	\$ 0.271	\$ 0.007	\$ 0.266	\$ -	\$ 0.847	\$ 14.778	\$ 126.372
01/05/2024	18	\$ 111.594	\$ 0.664	\$ 1.091	\$ 9.602	(0.032)	\$ -	\$ 2.231	\$ 0.269	\$ 0.006	\$ 0.266	\$ -	\$ 0.784	\$ 14.881	\$ 126.475
01/05/2024	19	\$ 111.594	\$ 0.663	\$ 1.091	\$ 9.591	(0.032)	\$ -	\$ 2.230	\$ 0.263	\$ 0.006	\$ 0.266	\$ -	\$ 0.760	\$ 14.838	\$ 126.433
01/05/2024	20	\$ 111.594	\$ 0.663	\$ 1.091	\$ 9.594	(0.032)	\$ -	\$ 2.272	\$ 0.207	\$ 0.006	\$ 0.266	\$ -	\$ 0.773	\$ 14.840	\$ 126.434
01/05/2024	21	\$ 111.594	\$ 0.663	\$ 1.091	\$ 9.595	(0.032)	\$ -	\$ 2.188	\$ 0.167	\$ 0.006	\$ 0.266	\$ -	\$ 0.803	\$ 14.749	\$ 126.343
01/05/2024	22	\$ 111.594	\$ 0.662	\$ 1.091	\$ 9.575	(0.032)	\$ -	\$ 2.080	\$ 0.135	\$ 0.007	\$ 0.266	\$ -	\$ 0.856	\$ 14.640	\$ 126.234
01/05/2024	23	\$ 104.435	\$ 0.662	\$ 1.091	\$ 9.579	(0.032)	\$ -	\$ 2.011	\$ 0.099	\$ 0.007	\$ 0.266	\$ -	\$ 0.915	\$ 14.599	\$ 119.033
02/05/2024	0	\$ 118.320	\$ 0.662	\$ 1.091	\$ 9.580	(0.032)	\$ -	\$ 2.175	\$ 0.056	\$ 0.007	\$ 0.321	\$ -	\$ 0.968	\$ 14.827	\$ 133.147
02/05/2024	1	\$ 118.320	\$ 0.664	\$ 1.091	\$ 9.603	(0.032)	\$ -	\$ 2.468	\$ 0.026	\$ 0.008	\$ 0.325	\$ -	\$ 1.007	\$ 15.159	\$ 133.479
02/05/2024	2	\$ 127.560	\$ 0.665	\$ 1.091	\$ 9.615	(0.032)	\$ -	\$ 2.765	\$ -	\$ 0.008	\$ 0.273	\$ -	\$ 1.034	\$ 15.418	\$ 142.978
02/05/2024	3	\$ 127.560	\$ 0.664	\$ 1.091	\$ 9.602	(0.032)	\$ -	\$ 2.601	\$ -	\$ 0.008	\$ 0.271	\$ -	\$ 1.046	\$ 15.251	\$ 142.811
02/05/2024	4	\$ 127.560	\$ 0.663	\$ 1.091	\$ 9.588	(0.032)	\$ -	\$ 2.164	\$ -	\$ 0.008	\$ 0.271	\$ -	\$ 1.030	\$ 14.782	\$ 142.342
02/05/2024	5	\$ 127.560	\$ 0.662	\$ 1.091	\$ 9.582	(0.032)	\$ -	\$ 2.407	\$ 0.017	\$ 0.008	\$ 0.271	\$ -	\$ 0.994	\$ 15.000	\$ 142.560
02/05/2024	6	\$ 127.560	\$ 0.663	\$ 1.091	\$ 9.590	(0.032)	\$ -	\$ 2.456	\$ 0.106	\$ 0.007	\$ 0.277	\$ -	\$ 0.965	\$ 15.124	\$ 142.684
02/05/2024	7	\$ 118.320	\$ 0.662	\$ 1.091	\$ 9.583	(0.032)	\$ -	\$ 2.311	\$ 0.183	\$ 0.007	\$ 0.327	\$ -	\$ 0.915	\$ 15.047	\$ 133.367
02/05/2024	8	\$ 118.320	\$ 0.663	\$ 1.091	\$ 9.596	(0.032)	\$ -	\$ 2.427	\$ 0.248	\$ 0.007	\$ 0.318	\$ -	\$ 0.864	\$ 15.182	\$ 133.502
02/05/2024	9	\$ 108.695	\$ 0.662	\$ 1.091	\$ 9.582	(0.032)	\$ -	\$ 2.017	\$ 0.276	\$ 0.007	\$ 0.266	\$ -	\$ 0.853	\$ 14.722	\$ 123.417
02/05/2024	10	\$ 118.320	\$ 0.662	\$ 1.091	\$ 9.575	(0.032)	\$ -	\$ 2.365	\$ 0.288	\$ 0.006	\$ 0.268	\$ -	\$ 0.823	\$ 15.046	\$ 133.366
02/05/2024	11	\$ 118.320	\$ 0.662	\$ 1.091	\$ 9.580	(0.032)	\$ -	\$ 2.190	\$ 0.303	\$ 0.006	\$ 0.298	\$ -	\$ 0.812	\$ 14.911	\$ 133.231
02/05/2024	12	\$ 118.320	\$ 0.662	\$ 1.091	\$ 9.572	(0.032)	\$ -	\$ 2.282	\$ 0.313	\$ 0.006	\$ 0.293	\$ -	\$ 0.820	\$ 15.006	\$ 133.326
02/05/2024	13	\$ 118.320	\$ 0.663	\$ 1.091	\$ 9.587	(0.032)	\$ -	\$ 2.293	\$ 0.305	\$ 0.006	\$ 0.291	\$ -	\$ 0.782	\$ 14.986	\$ 133.306
02/05/2024	14	\$ 127.560	\$ 0.657	\$ 1.091	\$ 9.512	(0.032)	\$ -	\$ 2.438	\$ 0.300	\$ 0.006	\$ 0.279	\$ -	\$ 0.725	\$ 14.977	\$ 142.537
02/05/2024	15	\$ 127.560	\$ 0.661	\$ 1.091	\$ 9.561	(0.032)	\$ -	\$ 2.230	\$ 0.306	\$ 0.006	\$ 0.339	\$ -	\$ 0.717	\$ 14.879	\$ 142.439
02/05/2024	16	\$ 127.560	\$ 0.661	\$ 1.091	\$ 9.566	(0.032)	\$ -	\$ 2.221	\$ 0.328	\$ 0.006	\$ 0.342	\$ -	\$ 0.706	\$ 14.887	\$ 142.447
02/05/2024	17	\$ 131.100	\$ 0.661	\$ 1.091	\$ 9.566	(0.032)	\$ -	\$ 2.337	\$ 0.306	\$ 0.006	\$ 0.489	\$ -	\$ 0.738	\$ 15.161	\$ 146.261
02/05/2024	18	\$ 131.100	\$ 0.664	\$ 1.091	\$ 9.610	(0.032)	\$ -	\$ 2.722	\$ 0.263	\$ 0.006	\$ 0.512	\$ -	\$ 0.711	\$ 15.547	\$ 146.647
02/05/2024	19	\$ 131.100	\$ 0.664	\$ 1.091	\$ 9.607	(0.032)	\$ -	\$ 2.692	\$ 0.262	\$ 0.005	\$ 0.500	\$ -	\$ 0.691	\$ 15.481	\$ 146.581
02/05/2024	20	\$ 131.100	\$ 0.663	\$ 1.091	\$ 9.595	(0.032)	\$ -	\$ 2.657	\$ 0.229	\$ 0.006	\$ 0.391	\$ -	\$ 0.700	\$ 15.300	\$ 146.400
02/05/2024	21	\$ 131.100	\$ 0.663	\$ 1.091	\$ 9.589	(0.032)	\$ -	\$ 2.534	\$ 0.206	\$ 0.006	\$ 0.429	\$ -	\$ 0.730	\$ 15.217	\$ 146.317
02/05/2024	22	\$ 131.100	\$ 0.663	\$ 1.091	\$ 9.599	(0.032)	\$ -	\$ 2.565	\$ 0.136	\$ 0.006	\$ 0.433	\$ -	\$ 0.783	\$ 15.245	\$ 146.345
02/05/2024	23	\$ 131.100	\$ 0.663	\$ 1.091	\$ 9.588	(0.032)	\$ -	\$ 2.679	\$ 0.095	\$ 0.007	\$ 0.424	\$ -	\$ 0.838	\$ 15.353	\$ 146.453
03/05/2024	0	\$ 127.560	\$ 0.663	\$ 1.091	\$ 9.587	(0.032)	\$ -	\$ 2.391	\$ 0.027	\$ 0.007	\$ 0.324	\$ -	\$ 0.885	\$ 14.942	\$ 142.502
03/05/2024	1	\$ 127.560	\$ 0.663	\$ 1.091	\$ 9.591	(0.032)	\$ -	\$ 2.465	\$ 0.009	\$ 0.007	\$ 0.343	\$ -	\$ 0.917	\$ 15.053	\$ 142.613
03/05/2024	2	\$ 127.560	\$ 0.661	\$ 1.091	\$ 9.567	(0.032)	\$ -	\$ 2.200	\$ -	\$ 0.007	\$ 0.340	\$ -	\$ 0.942	\$ 14.776	\$ 142.336
03/05/2024	3	\$ 127.560	\$ 0.662	\$ 1.091	\$ 9.583	(0.032)	\$ -	\$ 2.293	\$ -	\$ 0.007	\$ 0.388	\$ -	\$ 0.951	\$ 14.944	\$ 142.504
03/05/2024	4	\$ 127.560	\$ 0.662	\$ 1.091	\$ 9.580	(0.032)	\$ -	\$ 2.393	\$ -	\$ 0.007	\$ 0.357	\$ -	\$ 0.947	\$ 15.006	\$ 142.566
03/05/2024	5	\$ 127.560	\$ 0.663	\$ 1.091	\$ 9.590	(0.032)	\$ -	\$ 2.329	\$ -	\$ 0.007	\$ 0.346	\$ -	\$ 0.923	\$ 14.917	\$ 142.477
03/05/2024	6	\$ 127.560	\$ 0.662	\$ 1.091	\$ 9.574	(0.032)	\$ -	\$ 2.307	\$ 0.033	\$ 0.007	\$ 0.369	\$ -	\$ 0.914	\$ 14.925	\$ 142.485
03/05/2024	7	\$ 127.560	\$ 0.662	\$ 1.091	\$ 9.584	(0.032)	\$ -	\$ 2.405	\$ 0.149	\$ 0.007	\$ 0.304	\$ -	\$ 0.892	\$ 15.062	\$ 142.622
03/05/2024	8	\$ 118.320	\$ 0.663	\$ 1.091	\$ 9.598	(0.032)	\$ -	\$ 2.301	\$ 0.273	\$ 0.007	\$ 0.293	\$ -	\$ 0.853	\$ 15.048	\$ 133.368
03/05/2024	9	\$ 118.320	\$ 0.662	\$ 1.091	\$ 9.584	(0.032)	\$ -	\$ 2.357	\$ 0.316	\$ 0.007	\$ 0.293	\$ -	\$ 0.838	\$ 15.116	\$ 133.436
03/05/2024	10	\$ 127.560	\$ 0.663	\$ 1.091	\$ 9.593	(0.032)	\$ -	\$ 2.547	\$ 0.314	\$ 0.006	\$ 0.272	\$ -	\$ 0.818	\$ 15.272	\$ 142.832
03/05/2024	11	\$ 127.560	\$ 0.662	\$ 1.091	\$ 9.584	(0.032)	\$ -	\$ 2.483	\$ 0.318	\$ 0.006	\$ 0.278	\$ -	\$ 0.808	\$ 15.200	\$ 142.760
03/05/2024	12	\$ 127.560	\$ 0.662	\$ 1.091	\$ 9.575	(0.032)	\$ -	\$ 2.317	\$ 0.328	\$ 0.006	\$ 0.288	\$ -	\$ 0.821	\$ 15.056	\$ 142.616
03/05/2024	13	\$ 118.320	\$ 0.663	\$ 1.091	\$ 9.592	(0.032)	\$ -	\$ 2.474	\$ 0.321	\$ 0.006	\$ 0.292	\$ -	\$ 0.786	\$ 15.193	\$ 133.513
03/05/2024	14	\$ 118.320	\$ 0.661	\$ 1.091	\$ 9.567	(0.032)	\$ -	\$ 2.378	\$ 0.353	\$ 0.006	\$ 0.291	\$ -	\$ 0.735	\$ 15.050	\$ 133.370
03/05/2024	15	\$ 118.320	\$ 0.659	\$ 1.091	\$ 9.538	(0.032)	\$ -	\$ 2.228	\$ 0.373	\$ 0.006	\$ 0.291	\$ -	\$ 0.717	\$ 14.870	\$ 133.190
03/05/2024	16	\$ 127.560	\$ 0.660	\$ 1.091	\$ 9.550	(0.032)	\$ -	\$ 2.224	\$ 0.324	\$ 0.006	\$ 0.308	\$ -	\$ 0.720	\$ 14.851	\$ 142.411
03/05/2024	17	\$ 127.560	\$ 0.658	\$ 1.091	\$ 9.527	(0.032)	\$ -	\$ 2.188	\$ 0.268	\$ 0.006	\$ 0.355	\$ -	\$ 0.729	\$ 14.790	\$ 142.350
03/05/2024	18	\$ 131.100	\$ 0.662	\$ 1.091	\$ 9.583	(0.032)	\$ -	\$ 2.646	\$ 0.262	\$ 0.006	\$ 0.410	\$ -	\$ 0.698	\$ 15.326	\$ 146.426



Precios de la energía (\$/MWh)

FECHA	HORA	CMO-POS	SIGET	UT	CUST	MONTO REMANENTE	FLEMG	PTRANSMS	REACTIVOS	ACVOLTAJE	COMP_EFI	RFC	CCT	CSIS	PR_MRS
03/05/2024	19	\$ 131.100	\$ 0.664	\$ 1.091	\$ 9.606	(0.032)	\$ -	\$ 2.651	\$ 0.267	\$ 0.005	\$ 0.390	\$ -	\$ 0.682	\$ 15.325	\$ 146.425
03/05/2024	20	\$ 131.100	\$ 0.663	\$ 1.091	\$ 9.596	(0.032)	\$ -	\$ 2.665	\$ 0.251	\$ 0.005	\$ 0.401	\$ -	\$ 0.690	\$ 15.331	\$ 146.431
03/05/2024	21	\$ 131.100	\$ 0.663	\$ 1.091	\$ 9.591	(0.032)	\$ -	\$ 2.613	\$ 0.212	\$ 0.006	\$ 0.424	\$ -	\$ 0.713	\$ 15.281	\$ 146.381
03/05/2024	22	\$ 131.100	\$ 0.663	\$ 1.091	\$ 9.589	(0.032)	\$ -	\$ 2.630	\$ 0.217	\$ 0.006	\$ 0.554	\$ -	\$ 0.758	\$ 15.475	\$ 146.575
03/05/2024	23	\$ 131.100	\$ 0.664	\$ 1.091	\$ 9.601	(0.032)	\$ -	\$ 2.594	\$ 0.161	\$ 0.006	\$ 0.556	\$ -	\$ 0.803	\$ 15.443	\$ 146.543
04/05/2024	0	\$ 131.100	\$ 0.663	\$ 1.091	\$ 9.587	(0.032)	\$ -	\$ 2.489	\$ 0.073	\$ 0.007	\$ 0.552	\$ -	\$ 0.852	\$ 15.280	\$ 146.380
04/05/2024	1	\$ 131.100	\$ 0.662	\$ 1.091	\$ 9.585	(0.032)	\$ -	\$ 2.463	\$ 0.050	\$ 0.007	\$ 0.531	\$ -	\$ 0.884	\$ 15.241	\$ 146.341
04/05/2024	2	\$ 131.100	\$ 0.661	\$ 1.091	\$ 9.570	(0.032)	\$ -	\$ 2.362	\$ 0.050	\$ 0.007	\$ 0.597	\$ -	\$ 0.916	\$ 15.222	\$ 146.322
04/05/2024	3	\$ 131.100	\$ 0.662	\$ 1.091	\$ 9.574	(0.032)	\$ -	\$ 2.397	\$ 0.050	\$ 0.007	\$ 0.565	\$ -	\$ 0.935	\$ 15.249	\$ 146.349
04/05/2024	4	\$ 131.100	\$ 0.662	\$ 1.091	\$ 9.576	(0.032)	\$ -	\$ 2.376	\$ 0.049	\$ 0.007	\$ 0.443	\$ -	\$ 0.940	\$ 15.113	\$ 146.213
04/05/2024	5	\$ 131.100	\$ 0.661	\$ 1.091	\$ 9.569	(0.032)	\$ -	\$ 2.276	\$ 0.050	\$ 0.007	\$ 0.374	\$ -	\$ 0.937	\$ 14.934	\$ 146.034
04/05/2024	6	\$ 131.100	\$ 0.661	\$ 1.091	\$ 9.558	(0.032)	\$ -	\$ 2.176	\$ 0.047	\$ 0.007	\$ 0.396	\$ -	\$ 0.946	\$ 14.851	\$ 145.951
04/05/2024	7	\$ 131.100	\$ 0.661	\$ 1.091	\$ 9.568	(0.032)	\$ -	\$ 2.355	\$ 0.091	\$ 0.007	\$ 0.356	\$ -	\$ 0.938	\$ 15.035	\$ 146.135
04/05/2024	8	\$ 127.560	\$ 0.662	\$ 1.091	\$ 9.573	(0.032)	\$ -	\$ 2.118	\$ 0.127	\$ 0.007	\$ 0.356	\$ -	\$ 0.946	\$ 14.848	\$ 142.408
04/05/2024	9	\$ 118.320	\$ 0.662	\$ 1.091	\$ 9.581	(0.032)	\$ -	\$ 2.279	\$ 0.230	\$ 0.007	\$ 0.266	\$ -	\$ 0.945	\$ 15.030	\$ 133.350
04/05/2024	10	\$ 127.560	\$ 0.663	\$ 1.091	\$ 9.589	(0.032)	\$ -	\$ 2.484	\$ 0.238	\$ 0.007	\$ 0.285	\$ -	\$ 0.934	\$ 15.258	\$ 142.818
04/05/2024	11	\$ 127.560	\$ 0.662	\$ 1.091	\$ 9.584	(0.032)	\$ -	\$ 2.410	\$ 0.236	\$ 0.007	\$ 0.357	\$ -	\$ 0.939	\$ 15.255	\$ 142.815
04/05/2024	12	\$ 127.560	\$ 0.663	\$ 1.091	\$ 9.588	(0.032)	\$ -	\$ 2.339	\$ 0.246	\$ 0.008	\$ 0.392	\$ -	\$ 0.968	\$ 15.262	\$ 142.822
04/05/2024	13	\$ 110.401	\$ 0.660	\$ 1.091	\$ 9.547	(0.032)	\$ -	\$ 1.919	\$ 0.253	\$ 0.008	\$ 0.266	\$ -	\$ 0.982	\$ 14.694	\$ 125.095
04/05/2024	14	\$ 118.320	\$ 0.649	\$ 1.091	\$ 9.384	(0.032)	\$ -	\$ 1.907	\$ 0.253	\$ 0.007	\$ 0.269	\$ -	\$ 0.919	\$ 14.447	\$ 132.767
04/05/2024	15	\$ 127.560	\$ 0.660	\$ 1.091	\$ 9.548	(0.032)	\$ -	\$ 2.132	\$ 0.225	\$ 0.007	\$ 0.366	\$ -	\$ 0.869	\$ 14.866	\$ 142.426
04/05/2024	16	\$ 131.100	\$ 0.662	\$ 1.091	\$ 9.574	(0.032)	\$ -	\$ 2.276	\$ 0.233	\$ 0.006	\$ 0.486	\$ -	\$ 0.817	\$ 15.113	\$ 146.213
04/05/2024	17	\$ 131.100	\$ 0.662	\$ 1.091	\$ 9.572	(0.032)	\$ -	\$ 2.349	\$ 0.216	\$ 0.006	\$ 0.460	\$ -	\$ 0.788	\$ 15.111	\$ 146.211
04/05/2024	18	\$ 134.890	\$ 0.664	\$ 1.091	\$ 9.611	(0.032)	\$ -	\$ 2.835	\$ 0.227	\$ 0.006	\$ 0.360	\$ -	\$ 0.735	\$ 15.498	\$ 150.388
04/05/2024	19	\$ 142.460	\$ 0.664	\$ 1.091	\$ 9.605	(0.032)	\$ -	\$ 3.043	\$ 0.238	\$ 0.006	\$ 0.275	\$ -	\$ 0.707	\$ 15.597	\$ 158.057
04/05/2024	20	\$ 134.920	\$ 0.664	\$ 1.091	\$ 9.614	(0.032)	\$ -	\$ 2.937	\$ 0.230	\$ 0.006	\$ 0.467	\$ -	\$ 0.709	\$ 15.686	\$ 150.606
04/05/2024	21	\$ 131.100	\$ 0.663	\$ 1.091	\$ 9.594	(0.032)	\$ -	\$ 2.638	\$ 0.174	\$ 0.006	\$ 0.508	\$ -	\$ 0.734	\$ 15.376	\$ 146.476
04/05/2024	22	\$ 131.100	\$ 0.663	\$ 1.091	\$ 9.587	(0.032)	\$ -	\$ 2.687	\$ 0.137	\$ 0.006	\$ 0.424	\$ -	\$ 0.774	\$ 15.337	\$ 146.437
04/05/2024	23	\$ 131.100	\$ 0.664	\$ 1.091	\$ 9.610	(0.032)	\$ -	\$ 2.853	\$ 0.049	\$ 0.006	\$ 0.449	\$ -	\$ 0.821	\$ 15.512	\$ 146.612
05/05/2024	0	\$ 131.100	\$ 0.664	\$ 1.091	\$ 9.601	(0.032)	\$ -	\$ 2.659	\$ 0.007	\$ 0.007	\$ 0.460	\$ -	\$ 0.864	\$ 15.319	\$ 146.419
05/05/2024	1	\$ 131.100	\$ 0.663	\$ 1.091	\$ 9.599	(0.032)	\$ -	\$ 2.742	\$ -	\$ 0.007	\$ 0.488	\$ -	\$ 0.900	\$ 15.459	\$ 146.559
05/05/2024	2	\$ 131.100	\$ 0.664	\$ 1.091	\$ 9.603	(0.032)	\$ -	\$ 2.819	\$ -	\$ 0.007	\$ 0.466	\$ -	\$ 0.930	\$ 15.549	\$ 146.649
05/05/2024	3	\$ 131.100	\$ 0.665	\$ 1.091	\$ 9.626	(0.032)	\$ -	\$ 3.008	\$ -	\$ 0.007	\$ 0.530	\$ -	\$ 0.953	\$ 15.850	\$ 146.950
05/05/2024	4	\$ 131.100	\$ 0.665	\$ 1.091	\$ 9.622	(0.032)	\$ -	\$ 2.982	\$ -	\$ 0.008	\$ 0.515	\$ -	\$ 0.970	\$ 15.821	\$ 146.921
05/05/2024	5	\$ 131.100	\$ 0.664	\$ 1.091	\$ 9.601	(0.032)	\$ -	\$ 2.712	\$ -	\$ 0.008	\$ 0.326	\$ -	\$ 0.994	\$ 15.364	\$ 146.464
05/05/2024	6	\$ 118.320	\$ 0.663	\$ 1.091	\$ 9.586	(0.032)	\$ -	\$ 2.217	\$ 0.013	\$ 0.008	\$ 0.314	\$ -	\$ 1.041	\$ 14.900	\$ 133.220
05/05/2024	7	\$ 111.361	\$ 0.661	\$ 1.091	\$ 9.568	(0.032)	\$ -	\$ 2.032	\$ 0.035	\$ 0.008	\$ 0.266	\$ -	\$ 1.065	\$ 14.695	\$ 126.056
05/05/2024	8	\$ 98.871	\$ 0.662	\$ 1.091	\$ 9.574	(0.032)	\$ -	\$ 1.777	\$ 0.093	\$ 0.009	\$ 0.266	\$ -	\$ 1.101	\$ 14.540	\$ 113.411
05/05/2024	9	\$ 88.503	\$ 0.662	\$ 1.091	\$ 9.576	(0.032)	\$ -	\$ 1.635	\$ 0.192	\$ 0.009	\$ 0.266	\$ -	\$ 1.128	\$ 14.528	\$ 103.031
05/05/2024	10	\$ 88.503	\$ 0.663	\$ 1.091	\$ 9.598	(0.032)	\$ -	\$ 1.629	\$ 0.222	\$ 0.009	\$ 0.266	\$ -	\$ 1.144	\$ 14.590	\$ 103.093
05/05/2024	11	\$ 88.503	\$ 0.663	\$ 1.091	\$ 9.588	(0.032)	\$ -	\$ 1.775	\$ 0.217	\$ 0.009	\$ 0.266	\$ -	\$ 1.135	\$ 14.712	\$ 103.215
05/05/2024	12	\$ 88.503	\$ 0.663	\$ 1.091	\$ 9.589	(0.032)	\$ -	\$ 1.669	\$ 0.220	\$ 0.009	\$ 0.266	\$ -	\$ 1.132	\$ 14.606	\$ 103.109
05/05/2024	13	\$ 98.871	\$ 0.661	\$ 1.091	\$ 9.570	(0.032)	\$ -	\$ 1.708	\$ 0.218	\$ 0.009	\$ 0.266	\$ -	\$ 1.099	\$ 14.590	\$ 113.461
05/05/2024	14	\$ 98.871	\$ 0.660	\$ 1.091	\$ 9.556	(0.032)	\$ -	\$ 1.721	\$ 0.219	\$ 0.008	\$ 0.266	\$ -	\$ 1.034	\$ 14.523	\$ 113.395
05/05/2024	15	\$ 111.361	\$ 0.660	\$ 1.091	\$ 9.555	(0.032)	\$ -	\$ 1.975	\$ 0.219	\$ 0.008	\$ 0.266	\$ -	\$ 0.969	\$ 14.712	\$ 126.073
05/05/2024	16	\$ 118.320	\$ 0.661	\$ 1.091	\$ 9.569	(0.032)	\$ -	\$ 2.035	\$ 0.224	\$ 0.007	\$ 0.280	\$ -	\$ 0.905	\$ 14.740	\$ 133.060
05/05/2024	17	\$ 118.320	\$ 0.661	\$ 1.091	\$ 9.558	(0.032)	\$ -	\$ 2.052	\$ 0.233	\$ 0.007	\$ 0.329	\$ -	\$ 0.858	\$ 14.757	\$ 133.077
05/05/2024	18	\$ 127.560	\$ 0.662	\$ 1.091	\$ 9.574	(0.032)	\$ -	\$ 2.520	\$ 0.230	\$ 0.006	\$ 0.270	\$ -	\$ 0.785	\$ 15.104	\$ 142.664
05/05/2024	19	\$ 131.100	\$ 0.662	\$ 1.091	\$ 9.584	(0.032)	\$ -	\$ 2.529	\$ 0.234	\$ 0.006	\$ 0.426	\$ -	\$ 0.743	\$ 15.243	\$ 146.343
05/05/2024	20	\$ 131.100	\$ 0.663	\$ 1.091	\$ 9.593	(0.032)	\$ -	\$ 2.525	\$ 0.240	\$ 0.006	\$ 0.348	\$ -	\$ 0.743	\$ 15.176	\$ 146.276
05/05/2024	21	\$ 131.100	\$ 0.661	\$ 1.091	\$ 9.571	(0.032)	\$ -	\$ 2.316	\$ 0.186	\$ 0.006	\$ 0.394	\$ -	\$ 0.777	\$ 14.970	\$ 146.070
05/05/2024	22	\$ 131.100	\$ 0.662	\$ 1.091	\$ 9.584	(0.032)	\$ -	\$ 2.553	\$ 0.145	\$ 0.007	\$ 0.481	\$ -	\$ 0.829	\$ 15.321	\$ 146.421
05/05/2024	23	\$ 131.100	\$ 0.663	\$ 1.091	\$ 9.587	(0.032)	\$ -	\$ 2.552	\$ 0.106	\$ 0.007	\$ 0.505	\$ -	\$ 0.884	\$ 15.362	\$ 146.462
06/05/2024	0	\$ 139.630	\$ 0.662	\$ 1.091	\$ 9.585	(0.032)	\$ -	\$ 2.645	\$ 0.090	\$ 0.007	\$ 0.412	\$ -	\$ 0.926	\$ 15.386	\$ 155.016
06/05/2024	1	\$ 139.630	\$ 0.664	\$ 1.091	\$ 9.606	(0.032)	\$ -	\$ 2.839	\$ -	\$ 0.007	\$ 0.394	\$ -	\$ 0.961	\$ 15.531	\$ 155.161
06/05/2024	2	\$ 139.630	\$ 0.664	\$ 1.091	\$ 9.605	(0.032)	\$ -	\$ 2.900	\$ -	\$ 0.008	\$ 0.386	\$ -	\$ 0.989	\$ 15.611	\$ 155.241
06/05/2024	3	\$ 139.630	\$ 0.663	\$ 1.091	\$ 9.596	(0.032)	\$ -	\$ 2.921	\$ -	\$ 0.008	\$ 0.389	\$ -	\$ 1.002	\$ 15.637	\$ 155.267
06/05/2024	4	\$ 139.630	\$ 0.664	\$ 1.091	\$ 9.611	(0.032)	\$ -	\$ 3.274	\$ 0.005	\$ 0.008	\$ 0.380	\$ -	\$ 0.995	\$ 15.995	\$ 155.625
06/05/2024	5	\$ 139.630	\$ 0.664	\$ 1.091	\$ 9.600	(0.032)	\$ -	\$ 2.933	\$ 0.079	\$ 0.007	\$ 0.314	\$ -	\$ 0.950	\$ 15.606	\$ 155.236
06/05/2024	6	\$ 139.630	\$ 0.663	\$ 1.091	\$ 9.588	(0.032)	\$ -	\$ 2.826	\$ 0.074	\$ 0.007	\$ 0.386	\$ -	\$ 0.910	\$ 15.514	\$ 155.144
06/05/2024	7	\$ 140.240	\$ 0.663	\$ 1.091	\$ 9.599	(0.032)	\$ -	\$ 2.932	\$ 0.113	\$ 0.007	\$ 0.336	\$ -	\$ 0.847	\$ 15.556	\$ 155.796
06/05/2024	8	\$ 140.240	\$ 0.663	\$ 1.091	\$ 9.588	(0.032)	\$ -	\$ 2.745	\$ 0.245	\$ 0.006	\$ 0.506	\$ -	\$ 0.799	\$ 15.611	\$ 155.851
06/05/2024	9	\$ 136.040	\$ 0.663	\$ 1.091	\$ 9.586	(0.032)	\$ -	\$ 2.607	\$ 0.250	\$ 0.006	\$ 0.507	\$ -	\$ 0.811	\$ 15.488	\$ 151.528
06/05/2024	10	\$ 136.040	\$ 0.660	\$ 1.091	\$ 9.544	(0.032)	\$ -	\$ 2.492	\$ 0.275	\$ 0.006	\$ 0.290	\$ -	\$ 0.795	\$ 15.123	\$ 151.163
06/05/2024	11	\$ 139.630	\$ 0.663	\$ 1.091	\$ 9.587	(0.032)	\$ -	\$ 2.696	\$ 0.287	\$ 0.006	\$ 0.351	\$ -	\$ 0.794	\$ 15.443	\$ 155.073
06/05/2024	12	\$ 132.130	\$ 0.662	\$ 1.091	\$ 9.579	(0.032)	\$ -	\$ 2.355	\$ 0.294	\$ 0.006	\$ 0.429	\$ -	\$ 0.811	\$ 15.195	\$ 147.325
06/05/2024	13	\$ 136.040	\$ 0.663	\$ 1.091	\$ 9.590	(0.032)	\$ -	\$ 2.766	\$ 0.279	\$ 0.006	\$ 0.447	\$ -	\$ 0.774	\$ 15.584	\$ 151.624



Precios de la energía (\$/MWh)

FECHA	HORA	CMO-POS	SIGET	UT	CUST	MONTO REMANENTE	FLEMG	PTRANSMS	REACTIVOS	ACVOLTAJE	COMP_EFI	RFC	CCT	CSIS	PR_MRS
06/05/2024	14	\$ 139.630	\$ 0.663	\$ 1.091	\$ 9.595	(0.032)	\$ -	\$ 2.802	\$ 0.283	\$ 0.006	\$ 0.361	\$ -	\$ 0.723	\$ 15.491	\$ 155.121
06/05/2024	15	\$ 139.630	\$ 0.663	\$ 1.091	\$ 9.587	(0.032)	\$ -	\$ 2.616	\$ 0.292	\$ 0.006	\$ 0.348	\$ -	\$ 0.698	\$ 15.269	\$ 154.899
06/05/2024	16	\$ 140.240	\$ 0.662	\$ 1.091	\$ 9.578	(0.032)	\$ -	\$ 2.537	\$ 0.292	\$ 0.006	\$ 0.350	\$ -	\$ 0.702	\$ 15.185	\$ 155.425
06/05/2024	17	\$ 148.080	\$ 0.663	\$ 1.091	\$ 9.588	(0.032)	\$ -	\$ 2.915	\$ 0.249	\$ 0.006	\$ 0.335	\$ -	\$ 0.731	\$ 15.545	\$ 163.625
06/05/2024	18	\$ 148.080	\$ 0.665	\$ 1.091	\$ 9.619	(0.032)	\$ -	\$ 3.321	\$ 0.216	\$ 0.006	\$ 0.379	\$ -	\$ 0.702	\$ 15.967	\$ 164.047
06/05/2024	19	\$ 147.370	\$ 0.664	\$ 1.091	\$ 9.602	(0.032)	\$ -	\$ 3.191	\$ 0.207	\$ 0.005	\$ 0.327	\$ -	\$ 0.680	\$ 15.735	\$ 163.105
06/05/2024	20	\$ 147.370	\$ 0.663	\$ 1.091	\$ 9.594	(0.032)	\$ -	\$ 3.092	\$ 0.208	\$ 0.005	\$ 0.325	\$ -	\$ 0.688	\$ 15.633	\$ 163.003
06/05/2024	21	\$ 147.370	\$ 0.663	\$ 1.091	\$ 9.592	(0.032)	\$ -	\$ 3.052	\$ 0.190	\$ 0.006	\$ 0.442	\$ -	\$ 0.717	\$ 15.721	\$ 163.091
06/05/2024	22	\$ 148.080	\$ 0.665	\$ 1.091	\$ 9.614	(0.032)	\$ -	\$ 3.343	\$ 0.104	\$ 0.006	\$ 0.334	\$ -	\$ 0.767	\$ 15.892	\$ 163.972
06/05/2024	23	\$ 147.370	\$ 0.664	\$ 1.091	\$ 9.610	(0.032)	\$ -	\$ 3.324	\$ 0.071	\$ 0.006	\$ 0.341	\$ -	\$ 0.820	\$ 15.895	\$ 163.265
07/05/2024	0	\$ 139.630	\$ 0.663	\$ 1.091	\$ 9.593	(0.032)	\$ -	\$ 2.654	\$ 0.025	\$ 0.007	\$ 0.396	\$ -	\$ 0.868	\$ 15.264	\$ 154.894
07/05/2024	1	\$ 136.040	\$ 0.664	\$ 1.091	\$ 9.600	(0.032)	\$ -	\$ 2.640	-	\$ 0.007	\$ 0.611	\$ -	\$ 0.899	\$ 15.480	\$ 151.520
07/05/2024	2	\$ 136.040	\$ 0.663	\$ 1.091	\$ 9.598	(0.032)	\$ -	\$ 2.479	-	\$ 0.007	\$ 0.410	\$ -	\$ 0.927	\$ 15.143	\$ 151.183
07/05/2024	3	\$ 132.130	\$ 0.662	\$ 1.091	\$ 9.581	(0.032)	\$ -	\$ 2.375	-	\$ 0.007	\$ 0.405	\$ -	\$ 0.939	\$ 15.028	\$ 147.158
07/05/2024	4	\$ 136.040	\$ 0.663	\$ 1.091	\$ 9.596	(0.032)	\$ -	\$ 2.928	-	\$ 0.007	\$ 0.555	\$ -	\$ 0.935	\$ 15.744	\$ 151.784
07/05/2024	5	\$ 140.240	\$ 0.662	\$ 1.091	\$ 9.580	(0.032)	\$ -	\$ 3.211	\$ 0.047	\$ 0.007	\$ 0.509	\$ -	\$ 0.908	\$ 15.982	\$ 156.222
07/05/2024	6	\$ 140.240	\$ 0.665	\$ 1.091	\$ 9.617	(0.032)	\$ -	\$ 3.150	\$ 0.094	\$ 0.007	\$ 0.458	\$ -	\$ 0.885	\$ 15.934	\$ 156.174
07/05/2024	7	\$ 140.240	\$ 0.665	\$ 1.091	\$ 9.616	(0.032)	\$ -	\$ 2.919	\$ 0.222	\$ 0.007	\$ 0.460	\$ -	\$ 0.841	\$ 15.788	\$ 156.028
07/05/2024	8	\$ 140.240	\$ 0.664	\$ 1.091	\$ 9.609	(0.032)	\$ -	\$ 2.976	\$ 0.279	\$ 0.006	\$ 0.442	\$ -	\$ 0.816	\$ 15.852	\$ 156.092
07/05/2024	9	\$ 140.240	\$ 0.664	\$ 1.091	\$ 9.609	(0.032)	\$ -	\$ 3.082	\$ 0.272	\$ 0.006	\$ 0.416	\$ -	\$ 0.819	\$ 15.928	\$ 156.168
07/05/2024	10	\$ 139.630	\$ 0.664	\$ 1.091	\$ 9.611	(0.032)	\$ -	\$ 3.008	\$ 0.279	\$ 0.006	\$ 0.399	\$ -	\$ 0.813	\$ 15.841	\$ 155.471
07/05/2024	11	\$ 139.630	\$ 0.664	\$ 1.091	\$ 9.610	(0.032)	\$ -	\$ 3.146	\$ 0.287	\$ 0.006	\$ 0.371	\$ -	\$ 0.795	\$ 15.938	\$ 155.568
07/05/2024	12	\$ 136.040	\$ 0.664	\$ 1.091	\$ 9.612	(0.032)	\$ -	\$ 2.839	\$ 0.311	\$ 0.006	\$ 0.534	\$ -	\$ 0.804	\$ 15.829	\$ 151.869
07/05/2024	13	\$ 136.040	\$ 0.664	\$ 1.091	\$ 9.600	(0.032)	\$ -	\$ 3.089	\$ 0.309	\$ 0.006	\$ 0.537	\$ -	\$ 0.746	\$ 16.008	\$ 152.048
07/05/2024	14	\$ 136.040	\$ 0.663	\$ 1.091	\$ 9.593	(0.032)	\$ -	\$ 2.864	\$ 0.313	\$ 0.006	\$ 0.491	\$ -	\$ 0.710	\$ 15.699	\$ 151.739
07/05/2024	15	\$ 136.040	\$ 0.663	\$ 1.091	\$ 9.595	(0.032)	\$ -	\$ 2.661	\$ 0.324	\$ 0.005	\$ 0.512	\$ -	\$ 0.684	\$ 15.504	\$ 151.544
07/05/2024	16	\$ 139.630	\$ 0.664	\$ 1.091	\$ 9.601	(0.032)	\$ -	\$ 2.605	\$ 0.320	\$ 0.006	\$ 0.365	\$ -	\$ 0.695	\$ 15.314	\$ 154.944
07/05/2024	17	\$ 136.040	\$ 0.663	\$ 1.091	\$ 9.588	(0.032)	\$ -	\$ 2.588	\$ 0.263	\$ 0.006	\$ 0.539	\$ -	\$ 0.716	\$ 15.422	\$ 151.462
07/05/2024	18	\$ 148.080	\$ 0.665	\$ 1.091	\$ 9.619	(0.032)	\$ -	\$ 3.224	\$ 0.281	\$ 0.005	\$ 0.337	\$ -	\$ 0.687	\$ 15.878	\$ 163.958
07/05/2024	19	\$ 148.080	\$ 0.666	\$ 1.091	\$ 9.633	(0.032)	\$ -	\$ 3.363	\$ 0.280	\$ 0.005	\$ 0.352	\$ -	\$ 0.664	\$ 16.022	\$ 164.102
07/05/2024	20	\$ 148.080	\$ 0.665	\$ 1.091	\$ 9.627	(0.032)	\$ -	\$ 3.440	\$ 0.219	\$ 0.005	\$ 0.301	\$ -	\$ 0.673	\$ 15.991	\$ 164.071
07/05/2024	21	\$ 148.080	\$ 0.666	\$ 1.091	\$ 9.629	(0.032)	\$ -	\$ 3.506	\$ 0.181	\$ 0.006	\$ 0.313	\$ -	\$ 0.699	\$ 16.058	\$ 164.138
07/05/2024	22	\$ 148.080	\$ 0.666	\$ 1.091	\$ 9.637	(0.032)	\$ -	\$ 3.583	\$ 0.147	\$ 0.006	\$ 0.326	\$ -	\$ 0.744	\$ 16.168	\$ 164.248
07/05/2024	23	\$ 148.080	\$ 0.665	\$ 1.091	\$ 9.628	(0.032)	\$ -	\$ 3.788	\$ 0.110	\$ 0.006	\$ 0.331	\$ -	\$ 0.794	\$ 16.381	\$ 164.461
08/05/2024	0	\$ 140.240	\$ 0.663	\$ 1.091	\$ 9.597	(0.032)	\$ -	\$ 2.854	\$ 0.069	\$ 0.007	\$ 0.408	\$ -	\$ 0.839	\$ 15.496	\$ 155.736
08/05/2024	1	\$ 139.630	\$ 0.664	\$ 1.091	\$ 9.605	(0.032)	\$ -	\$ 2.844	\$ 0.001	\$ 0.007	\$ 0.317	\$ -	\$ 0.872	\$ 15.368	\$ 154.998
08/05/2024	2	\$ 139.630	\$ 0.663	\$ 1.091	\$ 9.595	(0.032)	\$ -	\$ 2.891	-	\$ 0.007	\$ 0.424	\$ -	\$ 0.896	\$ 15.536	\$ 155.166
08/05/2024	3	\$ 139.630	\$ 0.664	\$ 1.091	\$ 9.613	(0.032)	\$ -	\$ 3.036	-	\$ 0.007	\$ 0.388	\$ -	\$ 0.909	\$ 15.676	\$ 155.306
08/05/2024	4	\$ 139.630	\$ 0.664	\$ 1.091	\$ 9.609	(0.032)	\$ -	\$ 3.059	-	\$ 0.007	\$ 0.373	\$ -	\$ 0.904	\$ 15.675	\$ 155.305
08/05/2024	5	\$ 140.240	\$ 0.664	\$ 1.091	\$ 9.611	(0.032)	\$ -	\$ 3.157	\$ 0.020	\$ 0.007	\$ 0.449	\$ -	\$ 0.886	\$ 15.853	\$ 156.093
08/05/2024	6	\$ 140.240	\$ 0.665	\$ 1.091	\$ 9.617	(0.032)	\$ -	\$ 3.174	\$ 0.091	\$ 0.007	\$ 0.494	\$ -	\$ 0.870	\$ 15.977	\$ 156.217
08/05/2024	7	\$ 139.630	\$ 0.665	\$ 1.091	\$ 9.616	(0.032)	\$ -	\$ 3.136	\$ 0.174	\$ 0.007	\$ 0.383	\$ -	\$ 0.831	\$ 15.870	\$ 155.500
08/05/2024	8	\$ 140.240	\$ 0.660	\$ 1.091	\$ 9.546	(0.032)	\$ -	\$ 3.430	\$ 0.258	\$ 0.006	\$ 0.438	\$ -	\$ 0.771	\$ 16.168	\$ 156.408
08/05/2024	9	\$ 148.080	\$ 0.666	\$ 1.091	\$ 9.631	(0.032)	\$ -	\$ 3.696	\$ 0.285	\$ 0.006	\$ 0.370	\$ -	\$ 0.786	\$ 16.499	\$ 164.579
08/05/2024	10	\$ 140.240	\$ 0.666	\$ 1.091	\$ 9.633	(0.032)	\$ -	\$ 3.457	\$ 0.298	\$ 0.006	\$ 0.547	\$ -	\$ 0.803	\$ 16.468	\$ 156.708
08/05/2024	11	\$ 140.240	\$ 0.667	\$ 1.091	\$ 9.644	(0.032)	\$ -	\$ 3.314	\$ 0.306	\$ 0.006	\$ 0.457	\$ -	\$ 0.788	\$ 16.241	\$ 156.481
08/05/2024	12	\$ 139.630	\$ 0.665	\$ 1.091	\$ 9.621	(0.032)	\$ -	\$ 3.248	\$ 0.318	\$ 0.006	\$ 0.398	\$ -	\$ 0.787	\$ 16.102	\$ 155.732
08/05/2024	13	\$ 140.240	\$ 0.664	\$ 1.091	\$ 9.601	(0.032)	\$ -	\$ 3.202	\$ 0.310	\$ 0.006	\$ 0.380	\$ -	\$ 0.744	\$ 15.965	\$ 156.205
08/05/2024	14	\$ 148.080	\$ 0.662	\$ 1.091	\$ 9.578	(0.032)	\$ -	\$ 3.551	\$ 0.335	\$ 0.006	\$ 0.289	\$ -	\$ 0.698	\$ 16.177	\$ 164.257
08/05/2024	15	\$ 148.080	\$ 0.667	\$ 1.091	\$ 9.652	(0.032)	\$ -	\$ 3.751	\$ 0.337	\$ 0.005	\$ 0.318	\$ -	\$ 0.692	\$ 16.481	\$ 164.561
08/05/2024	16	\$ 148.080	\$ 0.666	\$ 1.091	\$ 9.636	(0.032)	\$ -	\$ 3.604	\$ 0.343	\$ 0.006	\$ 0.353	\$ -	\$ 0.697	\$ 16.363	\$ 164.443
08/05/2024	17	\$ 148.080	\$ 0.665	\$ 1.091	\$ 9.619	(0.032)	\$ -	\$ 3.443	\$ 0.319	\$ 0.006	\$ 0.363	\$ -	\$ 0.721	\$ 16.194	\$ 164.274
08/05/2024	18	\$ 148.080	\$ 0.666	\$ 1.091	\$ 9.640	(0.032)	\$ -	\$ 3.834	\$ 0.305	\$ 0.005	\$ 0.358	\$ -	\$ 0.686	\$ 16.553	\$ 164.633
08/05/2024	19	\$ 148.080	\$ 0.668	\$ 1.091	\$ 9.666	(0.032)	\$ -	\$ 3.517	\$ 0.286	\$ 0.005	\$ 0.370	\$ -	\$ 0.666	\$ 16.238	\$ 164.318
08/05/2024	20	\$ 148.080	\$ 0.666	\$ 1.091	\$ 9.637	(0.032)	\$ -	\$ 3.528	\$ 0.281	\$ 0.005	\$ 0.301	\$ -	\$ 0.680	\$ 16.157	\$ 164.237
08/05/2024	21	\$ 148.080	\$ 0.667	\$ 1.091	\$ 9.647	(0.032)	\$ -	\$ 3.567	\$ 0.246	\$ 0.006	\$ 0.316	\$ -	\$ 0.709	\$ 16.216	\$ 164.296
08/05/2024	22	\$ 148.080	\$ 0.666	\$ 1.091	\$ 9.640	(0.032)	\$ -	\$ 3.612	\$ 0.179	\$ 0.006	\$ 0.349	\$ -	\$ 0.749	\$ 16.260	\$ 164.340
08/05/2024	23	\$ 148.080	\$ 0.667	\$ 1.091	\$ 9.644	(0.032)	\$ -	\$ 3.632	\$ 0.133	\$ 0.006	\$ 0.317	\$ -	\$ 0.798	\$ 16.256	\$ 164.336
09/05/2024	0	\$ 148.080	\$ 0.666	\$ 1.091	\$ 9.635	(0.032)	\$ -	\$ 3.476	\$ 0.138	\$ 0.007	\$ 0.391	\$ -	\$ 0.842	\$ 16.213	\$ 164.293
09/05/2024	1	\$ 148.080	\$ 0.664	\$ 1.091	\$ 9.605	(0.032)	\$ -	\$ 3.125	\$ 0.139	\$ 0.007	\$ 0.352	\$ -	\$ 0.879	\$ 15.830	\$ 163.910
09/05/2024	2	\$ 140.240	\$ 0.663	\$ 1.091	\$ 9.594	(0.032)	\$ -	\$ 2.807	\$ 0.078	\$ 0.007	\$ 0.411	\$ -	\$ 0.910	\$ 15.530	\$ 155.770
09/05/2024	3	\$ 139.630	\$ 0.663	\$ 1.091	\$ 9.598	(0.032)	\$ -	\$ 2.697	\$ 0.008	\$ 0.007	\$ 0.437	\$ -	\$ 0.936	\$ 15.405	\$ 155.035
09/05/2024	4	\$ 139.630	\$ 0.664	\$ 1.091	\$ 9.614	(0.032)	\$ -	\$ 2.885	-	\$ 0.007	\$ 0.407	\$ -	\$ 0.920	\$ 15.556	\$ 155.186
09/05/2024	5	\$ 139.630	\$ 0.664	\$ 1.091	\$ 9.609	(0.032)	\$ -	\$ 2.889	-	\$ 0.007	\$ 0.373	\$ -	\$ 0.901	\$ 15.502	\$ 155.132
09/05/2024	6	\$ 140.240	\$ 0.664	\$ 1.091	\$ 9.602	(0.032)	\$ -	\$ 2.962	\$ 0.069	\$ 0.007	\$ 0.382	\$ -	\$ 0.873	\$ 15.617	\$ 155.857
09/05/2024	7	\$ 147.370	\$ 0.666	\$ 1.091	\$ 9.635	(0.032)	\$ -	\$ 3.384	\$ 0.181	\$ 0.006	\$ 0.292	\$ -	\$ 0.814	\$ 16.038	\$ 163.408
09/05/2024	8	\$ 148.080	\$ 0.666	\$ 1.091	\$ 9.641	(0.032)	\$ -	\$ 3.753	\$ 0.258	\$ 0.006	\$ 0.336	\$ -	\$ 0.772	\$ 16.491	\$ 164.571



Precios de la energía (\$/MWh)

FECHA	HORA	CMO-POS	SIGET	UT	CUST	MONTO REMANENTE	FLEMG	PTRANSMS	REACTIVOS	ACVOLTAJE	COMP_EFI	RFC	CCT	CSIS	PR_MRS
09/05/2024	9	\$ 148.080	\$ 0.666	\$ 1.091	\$ 9.633	(0.032)	\$ -	\$ 3.341	\$ 0.277	\$ 0.006	\$ 0.385	\$ -	\$ 0.753	\$ 16.120	\$ 164.200
09/05/2024	10	\$ 148.080	\$ 0.664	\$ 1.091	\$ 9.614	(0.032)	\$ -	\$ 3.327	\$ 0.283	\$ 0.006	\$ 0.342	\$ -	\$ 0.777	\$ 16.072	\$ 164.152
09/05/2024	11	\$ 140.240	\$ 0.663	\$ 1.091	\$ 9.597	(0.032)	\$ -	\$ 2.817	\$ 0.294	\$ 0.006	\$ 0.425	\$ -	\$ 0.786	\$ 15.648	\$ 155.888
09/05/2024	12	\$ 136.040	\$ 0.661	\$ 1.091	\$ 9.563	(0.032)	\$ -	\$ 2.497	\$ 0.297	\$ 0.006	\$ 0.425	\$ -	\$ 0.808	\$ 15.316	\$ 151.356
09/05/2024	13	\$ 139.630	\$ 0.659	\$ 1.091	\$ 9.530	(0.032)	\$ -	\$ 2.762	\$ 0.288	\$ 0.006	\$ 0.351	\$ -	\$ 0.744	\$ 15.398	\$ 155.028
09/05/2024	14	\$ 148.080	\$ 0.662	\$ 1.091	\$ 9.579	(0.032)	\$ -	\$ 3.006	\$ 0.323	\$ 0.006	\$ 0.284	\$ -	\$ 0.709	\$ 15.628	\$ 163.708
09/05/2024	15	\$ 148.080	\$ 0.665	\$ 1.091	\$ 9.623	(0.032)	\$ -	\$ 3.177	\$ 0.332	\$ 0.006	\$ 0.383	\$ -	\$ 0.713	\$ 15.958	\$ 164.038
09/05/2024	16	\$ 148.080	\$ 0.665	\$ 1.091	\$ 9.614	(0.032)	\$ -	\$ 3.254	\$ 0.304	\$ 0.006	\$ 0.358	\$ -	\$ 0.714	\$ 15.972	\$ 164.052
09/05/2024	17	\$ 148.080	\$ 0.664	\$ 1.091	\$ 9.604	(0.032)	\$ -	\$ 3.152	\$ 0.290	\$ 0.006	\$ 0.331	\$ -	\$ 0.735	\$ 15.841	\$ 163.921
09/05/2024	18	\$ 148.080	\$ 0.665	\$ 1.091	\$ 9.628	(0.032)	\$ -	\$ 3.390	\$ 0.246	\$ 0.006	\$ 0.347	\$ -	\$ 0.707	\$ 16.048	\$ 164.128
09/05/2024	19	\$ 148.080	\$ 0.668	\$ 1.091	\$ 9.661	(0.032)	\$ -	\$ 3.352	\$ 0.239	\$ 0.005	\$ 0.341	\$ -	\$ 0.686	\$ 16.011	\$ 164.091
09/05/2024	20	\$ 148.080	\$ 0.665	\$ 1.091	\$ 9.621	(0.032)	\$ -	\$ 3.143	\$ 0.242	\$ 0.006	\$ 0.372	\$ -	\$ 0.696	\$ 15.803	\$ 163.883
09/05/2024	21	\$ 148.080	\$ 0.664	\$ 1.091	\$ 9.611	(0.032)	\$ -	\$ 3.075	\$ 0.197	\$ 0.006	\$ 0.326	\$ -	\$ 0.730	\$ 15.668	\$ 163.748
09/05/2024	22	\$ 140.240	\$ 0.664	\$ 1.091	\$ 9.609	(0.032)	\$ -	\$ 2.794	\$ 0.100	\$ 0.006	\$ 0.475	\$ -	\$ 0.779	\$ 15.485	\$ 155.725
09/05/2024	23	\$ 140.240	\$ 0.664	\$ 1.091	\$ 9.613	(0.032)	\$ -	\$ 3.001	\$ 0.093	\$ 0.007	\$ 0.464	\$ -	\$ 0.829	\$ 15.730	\$ 155.970
10/05/2024	0	\$ 140.240	\$ 0.665	\$ 1.091	\$ 9.617	(0.032)	\$ -	\$ 2.964	\$ 0.028	\$ 0.007	\$ 0.522	\$ -	\$ 0.878	\$ 15.738	\$ 155.978
10/05/2024	1	\$ 140.240	\$ 0.665	\$ 1.091	\$ 9.623	(0.032)	\$ -	\$ 3.064	\$ -	\$ 0.007	\$ 0.318	\$ -	\$ 0.916	\$ 15.653	\$ 155.893
10/05/2024	2	\$ 140.240	\$ 0.666	\$ 1.091	\$ 9.630	(0.032)	\$ -	\$ 3.157	\$ -	\$ 0.007	\$ 0.490	\$ -	\$ 0.945	\$ 15.954	\$ 156.194
10/05/2024	3	\$ 140.240	\$ 0.665	\$ 1.091	\$ 9.620	(0.032)	\$ -	\$ 3.119	\$ -	\$ 0.008	\$ 0.490	\$ -	\$ 0.962	\$ 15.922	\$ 156.162
10/05/2024	4	\$ 140.240	\$ 0.665	\$ 1.091	\$ 9.623	(0.032)	\$ -	\$ 3.107	\$ -	\$ 0.008	\$ 0.450	\$ -	\$ 0.973	\$ 15.885	\$ 156.125
10/05/2024	5	\$ 140.240	\$ 0.665	\$ 1.091	\$ 9.616	(0.032)	\$ -	\$ 2.993	\$ -	\$ 0.008	\$ 0.387	\$ -	\$ 1.005	\$ 15.733	\$ 155.973
10/05/2024	6	\$ 136.040	\$ 0.662	\$ 1.091	\$ 9.572	(0.032)	\$ -	\$ 2.772	\$ -	\$ 0.008	\$ 0.355	\$ -	\$ 1.060	\$ 15.488	\$ 151.528
10/05/2024	7	\$ 132.130	\$ 0.663	\$ 1.091	\$ 9.598	(0.032)	\$ -	\$ 2.514	\$ 0.010	\$ 0.008	\$ 0.271	\$ -	\$ 1.072	\$ 15.196	\$ 147.326
10/05/2024	8	\$ 122.780	\$ 0.664	\$ 1.091	\$ 9.614	(0.032)	\$ -	\$ 2.459	\$ 0.103	\$ 0.008	\$ 0.310	\$ -	\$ 1.081	\$ 15.298	\$ 138.078
10/05/2024	9	\$ 104.387	\$ 0.663	\$ 1.091	\$ 9.593	(0.032)	\$ -	\$ 1.860	\$ 0.130	\$ 0.008	\$ 0.266	\$ -	\$ 1.094	\$ 14.673	\$ 119.060
10/05/2024	10	\$ 104.387	\$ 0.666	\$ 1.091	\$ 9.636	(0.032)	\$ -	\$ 2.123	\$ 0.190	\$ 0.009	\$ 0.266	\$ -	\$ 1.099	\$ 15.047	\$ 119.434
10/05/2024	11	\$ 90.157	\$ 0.669	\$ 1.091	\$ 9.677	(0.032)	\$ -	\$ 1.792	\$ 0.192	\$ 0.009	\$ 0.266	\$ -	\$ 1.122	\$ 14.785	\$ 104.942
10/05/2024	12	\$ 90.157	\$ 0.663	\$ 1.091	\$ 9.593	(0.032)	\$ -	\$ 1.781	\$ 0.196	\$ 0.009	\$ 0.266	\$ -	\$ 1.111	\$ 14.677	\$ 104.834
10/05/2024	13	\$ 90.157	\$ 0.664	\$ 1.091	\$ 9.601	(0.032)	\$ -	\$ 1.833	\$ 0.200	\$ 0.008	\$ 0.266	\$ -	\$ 1.070	\$ 14.702	\$ 104.859
10/05/2024	14	\$ 90.157	\$ 0.661	\$ 1.091	\$ 9.565	(0.032)	\$ -	\$ 1.859	\$ 0.244	\$ 0.008	\$ 0.266	\$ -	\$ 1.027	\$ 14.688	\$ 104.845
10/05/2024	15	\$ 122.780	\$ 0.657	\$ 1.091	\$ 9.500	(0.032)	\$ -	\$ 2.148	\$ 0.176	\$ 0.008	\$ 0.292	\$ -	\$ 0.966	\$ 14.805	\$ 137.585
10/05/2024	16	\$ 136.040	\$ 0.662	\$ 1.091	\$ 9.575	(0.032)	\$ -	\$ 2.491	\$ 0.142	\$ 0.007	\$ 0.423	\$ -	\$ 0.920	\$ 15.279	\$ 151.319
10/05/2024	17	\$ 139.630	\$ 0.662	\$ 1.091	\$ 9.582	(0.032)	\$ -	\$ 2.533	\$ 0.149	\$ 0.007	\$ 0.378	\$ -	\$ 0.869	\$ 15.239	\$ 154.869
10/05/2024	18	\$ 139.630	\$ 0.663	\$ 1.091	\$ 9.596	(0.032)	\$ -	\$ 2.811	\$ 0.149	\$ 0.006	\$ 0.319	\$ -	\$ 0.797	\$ 15.400	\$ 155.030
10/05/2024	19	\$ 139.630	\$ 0.664	\$ 1.091	\$ 9.606	(0.032)	\$ -	\$ 2.722	\$ 0.116	\$ 0.006	\$ 0.304	\$ -	\$ 0.767	\$ 15.244	\$ 154.874
10/05/2024	20	\$ 139.630	\$ 0.663	\$ 1.091	\$ 9.599	(0.032)	\$ -	\$ 2.723	\$ 0.103	\$ 0.006	\$ 0.337	\$ -	\$ 0.773	\$ 15.263	\$ 154.893
10/05/2024	21	\$ 139.630	\$ 0.663	\$ 1.091	\$ 9.597	(0.032)	\$ -	\$ 2.700	\$ 0.070	\$ 0.006	\$ 0.371	\$ -	\$ 0.803	\$ 15.269	\$ 154.899
10/05/2024	22	\$ 139.630	\$ 0.664	\$ 1.091	\$ 9.614	(0.032)	\$ -	\$ 2.891	\$ 0.049	\$ 0.007	\$ 0.359	\$ -	\$ 0.843	\$ 15.486	\$ 155.116
10/05/2024	23	\$ 139.630	\$ 0.664	\$ 1.091	\$ 9.612	(0.032)	\$ -	\$ 2.929	\$ 0.001	\$ 0.007	\$ 0.383	\$ -	\$ 0.892	\$ 15.547	\$ 155.177
11/05/2024	0	\$ 136.040	\$ 0.662	\$ 1.091	\$ 9.584	(0.032)	\$ -	\$ 2.463	\$ -	\$ 0.007	\$ 0.542	\$ -	\$ 0.935	\$ 15.252	\$ 151.292
11/05/2024	1	\$ 139.630	\$ 0.664	\$ 1.091	\$ 9.603	(0.032)	\$ -	\$ 2.715	\$ -	\$ 0.008	\$ 0.413	\$ -	\$ 0.969	\$ 15.430	\$ 155.060
11/05/2024	2	\$ 136.040	\$ 0.664	\$ 1.091	\$ 9.601	(0.032)	\$ -	\$ 2.740	\$ -	\$ 0.008	\$ 0.366	\$ -	\$ 1.001	\$ 15.438	\$ 151.478
11/05/2024	3	\$ 132.130	\$ 0.663	\$ 1.091	\$ 9.596	(0.032)	\$ -	\$ 2.433	\$ -	\$ 0.008	\$ 0.363	\$ -	\$ 1.023	\$ 15.144	\$ 147.274
11/05/2024	4	\$ 132.130	\$ 0.664	\$ 1.091	\$ 9.602	(0.032)	\$ -	\$ 2.581	\$ -	\$ 0.008	\$ 0.358	\$ -	\$ 1.023	\$ 15.295	\$ 147.425
11/05/2024	5	\$ 136.040	\$ 0.664	\$ 1.091	\$ 9.610	(0.032)	\$ -	\$ 2.648	\$ 0.023	\$ 0.008	\$ 0.353	\$ -	\$ 1.025	\$ 15.389	\$ 151.429
11/05/2024	6	\$ 136.040	\$ 0.664	\$ 1.091	\$ 9.606	(0.032)	\$ -	\$ 2.851	\$ 0.027	\$ 0.008	\$ 0.339	\$ -	\$ 1.028	\$ 15.581	\$ 151.621
11/05/2024	7	\$ 132.130	\$ 0.663	\$ 1.091	\$ 9.599	(0.032)	\$ -	\$ 2.638	\$ 0.085	\$ 0.008	\$ 0.339	\$ -	\$ 1.006	\$ 15.398	\$ 147.528
11/05/2024	8	\$ 122.780	\$ 0.664	\$ 1.091	\$ 9.609	(0.032)	\$ -	\$ 2.528	\$ 0.225	\$ 0.008	\$ 0.348	\$ -	\$ 0.967	\$ 15.407	\$ 138.187
11/05/2024	9	\$ 122.780	\$ 0.664	\$ 1.091	\$ 9.600	(0.032)	\$ -	\$ 2.497	\$ 0.225	\$ 0.008	\$ 0.300	\$ -	\$ 0.968	\$ 15.319	\$ 138.099
11/05/2024	10	\$ 104.294	\$ 0.664	\$ 1.091	\$ 9.610	(0.032)	\$ -	\$ 2.155	\$ 0.256	\$ 0.007	\$ 0.266	\$ -	\$ 0.947	\$ 14.965	\$ 119.259
11/05/2024	11	\$ 122.780	\$ 0.664	\$ 1.091	\$ 9.608	(0.032)	\$ -	\$ 2.598	\$ 0.267	\$ 0.007	\$ 0.289	\$ -	\$ 0.953	\$ 15.445	\$ 138.225
11/05/2024	12	\$ 122.780	\$ 0.664	\$ 1.091	\$ 9.605	(0.032)	\$ -	\$ 2.316	\$ 0.245	\$ 0.008	\$ 0.347	\$ -	\$ 0.982	\$ 15.226	\$ 138.006
11/05/2024	13	\$ 122.780	\$ 0.665	\$ 1.091	\$ 9.627	(0.032)	\$ -	\$ 2.563	\$ 0.235	\$ 0.008	\$ 0.372	\$ -	\$ 0.985	\$ 15.514	\$ 138.294
11/05/2024	14	\$ 132.130	\$ 0.663	\$ 1.091	\$ 9.599	(0.032)	\$ -	\$ 2.617	\$ 0.218	\$ 0.007	\$ 0.326	\$ -	\$ 0.928	\$ 15.418	\$ 147.548
11/05/2024	15	\$ 136.040	\$ 0.664	\$ 1.091	\$ 9.604	(0.032)	\$ -	\$ 2.811	\$ 0.174	\$ 0.007	\$ 0.535	\$ -	\$ 0.892	\$ 15.744	\$ 151.784
11/05/2024	16	\$ 140.240	\$ 0.664	\$ 1.091	\$ 9.600	(0.032)	\$ -	\$ 2.934	\$ 0.156	\$ 0.007	\$ 0.420	\$ -	\$ 0.845	\$ 15.684	\$ 155.924
11/05/2024	17	\$ 148.080	\$ 0.666	\$ 1.091	\$ 9.630	(0.032)	\$ -	\$ 3.395	\$ 0.181	\$ 0.006	\$ 0.341	\$ -	\$ 0.810	\$ 16.088	\$ 164.168
11/05/2024	18	\$ 148.080	\$ 0.667	\$ 1.091	\$ 9.644	(0.032)	\$ -	\$ 3.570	\$ 0.186	\$ 0.006	\$ 0.352	\$ -	\$ 0.751	\$ 16.234	\$ 164.314
11/05/2024	19	\$ 148.080	\$ 0.666	\$ 1.091	\$ 9.639	(0.032)	\$ -	\$ 3.392	\$ 0.203	\$ 0.006	\$ 0.344	\$ -	\$ 0.723	\$ 16.030	\$ 164.110
11/05/2024	20	\$ 148.080	\$ 0.666	\$ 1.091	\$ 9.631	(0.032)	\$ -	\$ 3.473	\$ 0.192	\$ 0.006	\$ 0.297	\$ -	\$ 0.727	\$ 16.051	\$ 164.131
11/05/2024	21	\$ 148.080	\$ 0.665	\$ 1.091	\$ 9.624	(0.032)	\$ -	\$ 3.301	\$ 0.165	\$ 0.006	\$ 0.349	\$ -	\$ 0.754	\$ 15.921	\$ 164.001
11/05/2024	22	\$ 148.080	\$ 0.666	\$ 1.091	\$ 9.638	(0.032)	\$ -	\$ 3.487	\$ 0.119	\$ 0.006	\$ 0.363	\$ -	\$ 0.800	\$ 16.138	\$ 164.218
11/05/2024	23	\$ 148.080	\$ 0.666	\$ 1.091	\$ 9.639	(0.032)	\$ -	\$ 3.641	\$ 0.095	\$ 0.007	\$ 0.304	\$ -	\$ 0.845	\$ 16.257	\$ 164.337
12/05/2024	0	\$ 139.630	\$ 0.664	\$ 1.091	\$ 9.602	(0.032)	\$ -	\$ 2.861	\$ 0.075	\$ 0.007	\$ 0.350	\$ -	\$ 0.890	\$ 15.506	\$ 155.136
12/05/2024	1	\$ 139.630	\$ 0.664	\$ 1.091	\$ 9.607	(0.032)	\$ -	\$ 2.839	\$ 0.076	\$ 0.007	\$ 0.435	\$ -	\$ 0.922	\$ 15.609	\$ 155.239
12/05/2024	2	\$ 139.630	\$ 0.664	\$ 1.091	\$ 9.603	(0.032)	\$ -	\$ 2.744	\$ 0.072	\$ 0.007	\$ 0.388	\$ -	\$ 0.941	\$ 15.478	\$ 155.108
12/05/2024	3	\$ 136.040	\$ 0.664	\$ 1.091	\$ 9.613	(0.032)	\$ -	\$ 2.814	\$ 0.000	\$ 0.008	\$ 0.574	\$ -	\$ 0.976	\$ 15.708	\$ 151.748

Precios de la energía (\$/MWh)

FECHA	HORA	CMO-POS	SIGET	UT	CUST	MONTO REMANENTE	FLEMG	PTRANSMS	REACTIVOS	ACVOLTAJE	COMP_EFI	RFC	CCT	CSIS	PR_MRS
12/05/2024	4	\$ 136.040	\$ 0.665	\$ 1.091	\$ 9.616	(0.032)	\$ -	\$ 2.885	\$ -	\$ 0.008	\$ 0.568	\$ -	\$ 0.980	\$ 15.779	\$ 151.819
12/05/2024	5	\$ 136.040	\$ 0.663	\$ 1.091	\$ 9.596	(0.032)	\$ -	\$ 2.682	\$ -	\$ 0.008	\$ 0.537	\$ -	\$ 0.997	\$ 15.542	\$ 151.582
12/05/2024	6	\$ 132.130	\$ 0.663	\$ 1.091	\$ 9.586	(0.032)	\$ -	\$ 2.321	\$ -	\$ 0.008	\$ 0.328	\$ -	\$ 1.042	\$ 15.006	\$ 147.136
12/05/2024	7	\$ 122.780	\$ 0.663	\$ 1.091	\$ 9.587	(0.032)	\$ -	\$ 2.150	\$ 0.063	\$ 0.008	\$ 0.305	\$ -	\$ 1.086	\$ 14.920	\$ 137.700
12/05/2024	8	\$ 106.236	\$ 0.668	\$ 1.091	\$ 9.658	(0.032)	\$ -	\$ 1.935	\$ 0.070	\$ 0.009	\$ 0.266	\$ -	\$ 1.142	\$ 14.807	\$ 121.044
12/05/2024	9	\$ 106.236	\$ 0.664	\$ 1.091	\$ 9.601	(0.032)	\$ -	\$ 1.918	\$ 0.088	\$ 0.009	\$ 0.266	\$ -	\$ 1.156	\$ 14.761	\$ 120.997
12/05/2024	10	\$ 106.236	\$ 0.662	\$ 1.091	\$ 9.575	(0.032)	\$ -	\$ 1.946	\$ 0.160	\$ 0.009	\$ 0.266	\$ -	\$ 1.151	\$ 14.828	\$ 121.065
12/05/2024	11	\$ 111.121	\$ 0.660	\$ 1.091	\$ 9.552	(0.032)	\$ -	\$ 2.004	\$ 0.177	\$ 0.009	\$ 0.266	\$ -	\$ 1.117	\$ 14.845	\$ 125.966
12/05/2024	12	\$ 111.121	\$ 0.664	\$ 1.091	\$ 9.611	(0.032)	\$ -	\$ 2.117	\$ 0.177	\$ 0.008	\$ 0.266	\$ -	\$ 1.095	\$ 14.997	\$ 126.118
12/05/2024	13	\$ 111.121	\$ 0.665	\$ 1.091	\$ 9.614	(0.032)	\$ -	\$ 2.056	\$ 0.175	\$ 0.008	\$ 0.266	\$ -	\$ 1.076	\$ 14.919	\$ 126.040
12/05/2024	14	\$ 111.121	\$ 0.662	\$ 1.091	\$ 9.572	(0.032)	\$ -	\$ 1.939	\$ 0.178	\$ 0.008	\$ 0.266	\$ -	\$ 1.027	\$ 14.711	\$ 125.832
12/05/2024	15	\$ 111.121	\$ 0.662	\$ 1.091	\$ 9.581	(0.032)	\$ -	\$ 2.031	\$ 0.177	\$ 0.007	\$ 0.266	\$ -	\$ 0.959	\$ 14.743	\$ 125.864
12/05/2024	16	\$ 132.130	\$ 0.661	\$ 1.091	\$ 9.567	(0.032)	\$ -	\$ 2.212	\$ 0.181	\$ 0.007	\$ 0.275	\$ -	\$ 0.891	\$ 14.854	\$ 146.984
12/05/2024	17	\$ 140.240	\$ 0.663	\$ 1.091	\$ 9.589	(0.032)	\$ -	\$ 2.574	\$ 0.165	\$ 0.007	\$ 0.484	\$ -	\$ 0.843	\$ 15.383	\$ 155.623
12/05/2024	18	\$ 140.240	\$ 0.665	\$ 1.091	\$ 9.622	(0.032)	\$ -	\$ 3.061	\$ 0.155	\$ 0.006	\$ 0.473	\$ -	\$ 0.771	\$ 15.812	\$ 156.052
12/05/2024	19	\$ 140.240	\$ 0.665	\$ 1.091	\$ 9.621	(0.032)	\$ -	\$ 3.034	\$ 0.156	\$ 0.006	\$ 0.455	\$ -	\$ 0.731	\$ 15.726	\$ 155.966
12/05/2024	20	\$ 147.370	\$ 0.665	\$ 1.091	\$ 9.615	(0.032)	\$ -	\$ 3.189	\$ 0.156	\$ 0.006	\$ 0.282	\$ -	\$ 0.726	\$ 15.698	\$ 163.068
12/05/2024	21	\$ 148.080	\$ 0.663	\$ 1.091	\$ 9.595	(0.032)	\$ -	\$ 3.154	\$ 0.172	\$ 0.006	\$ 0.343	\$ -	\$ 0.749	\$ 15.741	\$ 163.821
12/05/2024	22	\$ 148.080	\$ 0.665	\$ 1.091	\$ 9.627	(0.032)	\$ -	\$ 3.311	\$ 0.108	\$ 0.006	\$ 0.346	\$ -	\$ 0.796	\$ 15.918	\$ 163.998
12/05/2024	23	\$ 148.080	\$ 0.664	\$ 1.091	\$ 9.612	(0.032)	\$ -	\$ 3.416	\$ 0.073	\$ 0.007	\$ 0.362	\$ -	\$ 0.846	\$ 16.039	\$ 164.119
13/05/2024	0	\$ 134.440	\$ 0.663	\$ 1.091	\$ 9.596	(0.032)	\$ -	\$ 2.741	\$ 0.025	\$ 0.007	\$ 0.323	\$ -	\$ 0.893	\$ 15.307	\$ 149.747
13/05/2024	1	\$ 131.875	\$ 0.663	\$ 1.091	\$ 9.594	(0.032)	\$ -	\$ 2.376	\$ 0.026	\$ 0.007	\$ 0.346	\$ -	\$ 0.923	\$ 14.994	\$ 146.869
13/05/2024	2	\$ 131.875	\$ 0.664	\$ 1.091	\$ 9.606	(0.032)	\$ -	\$ 2.661	\$ 0.026	\$ 0.007	\$ 0.471	\$ -	\$ 0.945	\$ 15.439	\$ 147.314
13/05/2024	3	\$ 131.875	\$ 0.663	\$ 1.091	\$ 9.596	(0.032)	\$ -	\$ 2.472	\$ 0.025	\$ 0.007	\$ 0.485	\$ -	\$ 0.957	\$ 15.265	\$ 147.140
13/05/2024	4	\$ 131.875	\$ 0.664	\$ 1.091	\$ 9.601	(0.032)	\$ -	\$ 2.690	\$ 0.026	\$ 0.007	\$ 0.454	\$ -	\$ 0.945	\$ 15.445	\$ 147.320
13/05/2024	5	\$ 131.875	\$ 0.663	\$ 1.091	\$ 9.586	(0.032)	\$ -	\$ 2.598	\$ 0.027	\$ 0.007	\$ 0.473	\$ -	\$ 0.927	\$ 15.340	\$ 147.214
13/05/2024	6	\$ 134.440	\$ 0.665	\$ 1.091	\$ 9.615	(0.032)	\$ -	\$ 2.729	\$ 0.111	\$ 0.007	\$ 0.416	\$ -	\$ 0.889	\$ 15.491	\$ 149.931
13/05/2024	7	\$ 142.030	\$ 0.662	\$ 1.091	\$ 9.584	(0.032)	\$ -	\$ 3.299	\$ 0.251	\$ 0.006	\$ 0.300	\$ -	\$ 0.806	\$ 15.967	\$ 157.997
13/05/2024	8	\$ 142.030	\$ 0.665	\$ 1.091	\$ 9.619	(0.032)	\$ -	\$ 3.260	\$ 0.296	\$ 0.006	\$ 0.444	\$ -	\$ 0.742	\$ 16.091	\$ 158.121
13/05/2024	9	\$ 146.120	\$ 0.664	\$ 1.091	\$ 9.606	(0.032)	\$ -	\$ 3.126	\$ 0.298	\$ 0.006	\$ 0.347	\$ -	\$ 0.704	\$ 15.809	\$ 161.929
13/05/2024	10	\$ 146.120	\$ 0.664	\$ 1.091	\$ 9.603	(0.032)	\$ -	\$ 3.187	\$ 0.319	\$ 0.006	\$ 0.415	\$ -	\$ 0.705	\$ 15.957	\$ 162.077
13/05/2024	11	\$ 146.120	\$ 0.663	\$ 1.091	\$ 9.594	(0.032)	\$ -	\$ 2.988	\$ 0.324	\$ 0.006	\$ 0.400	\$ -	\$ 0.703	\$ 15.737	\$ 161.857
13/05/2024	12	\$ 146.120	\$ 0.663	\$ 1.091	\$ 9.592	(0.032)	\$ -	\$ 3.136	\$ 0.310	\$ 0.006	\$ 0.337	\$ -	\$ 0.725	\$ 15.828	\$ 161.948
13/05/2024	13	\$ 146.120	\$ 0.664	\$ 1.091	\$ 9.603	(0.032)	\$ -	\$ 2.969	\$ 0.298	\$ 0.005	\$ 0.375	\$ -	\$ 0.693	\$ 15.665	\$ 161.785
13/05/2024	14	\$ 146.120	\$ 0.662	\$ 1.091	\$ 9.573	(0.032)	\$ -	\$ 2.562	\$ 0.298	\$ 0.006	\$ 0.529	\$ -	\$ 0.693	\$ 15.382	\$ 161.502
13/05/2024	15	\$ 142.030	\$ 0.663	\$ 1.091	\$ 9.596	(0.032)	\$ -	\$ 2.945	\$ 0.303	\$ 0.006	\$ 0.341	\$ -	\$ 0.722	\$ 15.635	\$ 157.665
13/05/2024	16	\$ 142.030	\$ 0.664	\$ 1.091	\$ 9.613	(0.032)	\$ -	\$ 2.933	\$ 0.304	\$ 0.006	\$ 0.349	\$ -	\$ 0.728	\$ 15.657	\$ 157.687
13/05/2024	17	\$ 142.030	\$ 0.664	\$ 1.091	\$ 9.609	(0.032)	\$ -	\$ 3.131	\$ 0.245	\$ 0.006	\$ 0.317	\$ -	\$ 0.765	\$ 15.795	\$ 157.825
13/05/2024	18	\$ 142.030	\$ 0.667	\$ 1.091	\$ 9.648	(0.032)	\$ -	\$ 3.515	\$ 0.255	\$ 0.006	\$ 0.356	\$ -	\$ 0.723	\$ 16.229	\$ 158.259
13/05/2024	19	\$ 142.030	\$ 0.665	\$ 1.091	\$ 9.628	(0.032)	\$ -	\$ 3.267	\$ 0.254	\$ 0.006	\$ 0.358	\$ -	\$ 0.703	\$ 15.939	\$ 157.969
13/05/2024	20	\$ 142.030	\$ 0.665	\$ 1.091	\$ 9.622	(0.032)	\$ -	\$ 3.156	\$ 0.207	\$ 0.006	\$ 0.350	\$ -	\$ 0.716	\$ 15.780	\$ 157.810
13/05/2024	21	\$ 134.440	\$ 0.664	\$ 1.091	\$ 9.601	(0.032)	\$ -	\$ 2.831	\$ 0.129	\$ 0.006	\$ 0.592	\$ -	\$ 0.756	\$ 15.639	\$ 150.079
13/05/2024	22	\$ 134.440	\$ 0.664	\$ 1.091	\$ 9.603	(0.032)	\$ -	\$ 2.656	\$ 0.098	\$ 0.006	\$ 0.453	\$ -	\$ 0.809	\$ 15.347	\$ 149.787
13/05/2024	23	\$ 134.440	\$ 0.664	\$ 1.091	\$ 9.600	(0.032)	\$ -	\$ 2.688	\$ 0.077	\$ 0.007	\$ 0.486	\$ -	\$ 0.852	\$ 15.432	\$ 149.872
14/05/2024	0	\$ 131.300	\$ 0.660	\$ 1.091	\$ 9.554	(0.032)	\$ -	\$ 2.045	\$ 0.049	\$ 0.007	\$ 0.555	\$ -	\$ 0.896	\$ 14.826	\$ 146.126
14/05/2024	1	\$ 131.300	\$ 0.661	\$ 1.091	\$ 9.557	(0.032)	\$ -	\$ 1.945	\$ 0.007	\$ 0.007	\$ 0.520	\$ -	\$ 0.930	\$ 14.685	\$ 145.985
14/05/2024	2	\$ 131.300	\$ 0.660	\$ 1.091	\$ 9.546	(0.032)	\$ -	\$ 1.877	\$ -	\$ 0.007	\$ 0.615	\$ -	\$ 0.951	\$ 14.715	\$ 146.015
14/05/2024	3	\$ 131.300	\$ 0.660	\$ 1.091	\$ 9.545	(0.032)	\$ -	\$ 1.962	\$ -	\$ 0.007	\$ 0.626	\$ -	\$ 0.964	\$ 14.824	\$ 146.123
14/05/2024	4	\$ 131.300	\$ 0.661	\$ 1.091	\$ 9.564	(0.032)	\$ -	\$ 2.133	\$ -	\$ 0.007	\$ 0.600	\$ -	\$ 0.954	\$ 14.978	\$ 146.278
14/05/2024	5	\$ 131.300	\$ 0.663	\$ 1.091	\$ 9.594	(0.032)	\$ -	\$ 2.564	\$ 0.017	\$ 0.007	\$ 0.598	\$ -	\$ 0.924	\$ 15.426	\$ 146.726
14/05/2024	6	\$ 131.300	\$ 0.662	\$ 1.091	\$ 9.582	(0.032)	\$ -	\$ 2.625	\$ 0.090	\$ 0.007	\$ 0.615	\$ -	\$ 0.907	\$ 15.549	\$ 146.848
14/05/2024	7	\$ 134.440	\$ 0.663	\$ 1.091	\$ 9.598	(0.032)	\$ -	\$ 2.740	\$ 0.210	\$ 0.007	\$ 0.451	\$ -	\$ 0.849	\$ 15.576	\$ 150.016
14/05/2024	8	\$ 134.440	\$ 0.663	\$ 1.091	\$ 9.597	(0.032)	\$ -	\$ 2.900	\$ 0.290	\$ 0.006	\$ 0.532	\$ -	\$ 0.804	\$ 15.851	\$ 150.291
14/05/2024	9	\$ 142.030	\$ 0.664	\$ 1.091	\$ 9.600	(0.032)	\$ -	\$ 2.915	\$ 0.303	\$ 0.006	\$ 0.345	\$ -	\$ 0.790	\$ 15.682	\$ 157.712
14/05/2024	10	\$ 134.440	\$ 0.664	\$ 1.091	\$ 9.604	(0.032)	\$ -	\$ 2.943	\$ 0.326	\$ 0.006	\$ 0.560	\$ -	\$ 0.785	\$ 15.946	\$ 150.386
14/05/2024	11	\$ 134.440	\$ 0.664	\$ 1.091	\$ 9.601	(0.032)	\$ -	\$ 2.902	\$ 0.341	\$ 0.006	\$ 0.463	\$ -	\$ 0.774	\$ 15.810	\$ 150.250
14/05/2024	12	\$ 134.440	\$ 0.663	\$ 1.091	\$ 9.599	(0.032)	\$ -	\$ 2.789	\$ 0.346	\$ 0.006	\$ 0.544	\$ -	\$ 0.787	\$ 15.793	\$ 150.233
14/05/2024	13	\$ 134.440	\$ 0.662	\$ 1.091	\$ 9.572	(0.032)	\$ -	\$ 3.040	\$ 0.337	\$ 0.006	\$ 0.485	\$ -	\$ 0.758	\$ 15.917	\$ 150.357
14/05/2024	14	\$ 142.030	\$ 0.664	\$ 1.091	\$ 9.609	(0.032)	\$ -	\$ 3.152	\$ 0.333	\$ 0.006	\$ 0.304	\$ -	\$ 0.728	\$ 15.854	\$ 157.884
14/05/2024	15	\$ 142.030	\$ 0.665	\$ 1.091	\$ 9.616	(0.032)	\$ -	\$ 3.285	\$ 0.338	\$ 0.006	\$ 0.331	\$ -	\$ 0.717	\$ 16.017	\$ 158.047
14/05/2024	16	\$ 142.030	\$ 0.663	\$ 1.091	\$ 9.596	(0.032)	\$ -	\$ 2.989	\$ 0.300	\$ 0.006	\$ 0.361	\$ -	\$ 0.716	\$ 15.690	\$ 157.720
14/05/2024	17	\$ 142.030	\$ 0.664	\$ 1.091	\$ 9.607	(0.032)	\$ -	\$ 3.080	\$ 0.273	\$ 0.006	\$ 0.356	\$ -	\$ 0.726	\$ 15.770	\$ 157.800
14/05/2024	18	\$ 146.120	\$ 0.664	\$ 1.091	\$ 9.602	(0.032)	\$ -	\$ 3.136	\$ 0.231	\$ 0.006	\$ 0.293	\$ -	\$ 0.700	\$ 15.690	\$ 161.810
14/05/2024	19	\$ 146.120	\$ 0.664	\$ 1.091	\$ 9.601	(0.032)	\$ -	\$ 3.100	\$ 0.233	\$ 0.005	\$ 0.406	\$ -	\$ 0.678	\$ 15.745	\$ 161.865
14/05/2024	20	\$ 146.120	\$ 0.664	\$ 1.091	\$ 9.607	(0.032)	\$ -	\$ 3.114	\$ 0.209	\$ 0.005	\$ 0.353	\$ -	\$ 0.691	\$ 15.703	\$ 161.823
14/05/2024	21	\$ 146.120	\$ 0.664	\$ 1.091	\$ 9.611	(0.032)	\$ -	\$ 3.183	\$ 0.189	\$ 0.006	\$ 0.301	\$ -	\$ 0.725	\$ 15.737	\$ 161.857
14/05/2024	22	\$ 142.030	\$ 0.664	\$ 1.091	\$ 9.602	(0.032)	\$ -	\$ 2.948	\$ 0.146	\$ 0.006	\$ 0.561	\$ -	\$ 0.777	\$ 15.764	\$ 157.794

Precios de la energía (\$/MWh)

FECHA	HORA	CMO-POS	SIGET	UT	CUST	MONTO REMANENTE	FLEMG	PTRANSMS	REACTIVOS	ACVOLTAJE	COMP_EFI	RFC	CCT	CSIS	PR_MRS
14/05/2024	23	\$ 142.030	\$ 0.665	\$ 1.091	\$ 9.625	(0.032)	\$ -	\$ 3.293	\$ 0.154	\$ 0.007	\$ 0.456	\$ -	\$ 0.831	\$ 16.090	\$ 158.120
15/05/2024	0	\$ 142.030	\$ 0.666	\$ 1.091	\$ 9.633	(0.032)	\$ -	\$ 3.397	\$ 0.109	\$ 0.007	\$ 0.488	\$ -	\$ 0.880	\$ 16.239	\$ 158.269
15/05/2024	1	\$ 142.030	\$ 0.665	\$ 1.091	\$ 9.623	(0.032)	\$ -	\$ 3.325	\$ 0.038	\$ 0.007	\$ 0.381	\$ -	\$ 0.918	\$ 16.017	\$ 158.047
15/05/2024	2	\$ 142.030	\$ 0.666	\$ 1.091	\$ 9.631	(0.032)	\$ -	\$ 3.263	\$ 0.026	\$ 0.007	\$ 0.367	\$ -	\$ 0.941	\$ 15.959	\$ 157.989
15/05/2024	3	\$ 142.030	\$ 0.665	\$ 1.091	\$ 9.624	(0.032)	\$ -	\$ 3.162	\$ 0.025	\$ 0.007	\$ 0.366	\$ -	\$ 0.948	\$ 15.857	\$ 157.887
15/05/2024	4	\$ 142.030	\$ 0.666	\$ 1.091	\$ 9.637	(0.032)	\$ -	\$ 3.387	\$ 0.016	\$ 0.007	\$ 0.366	\$ -	\$ 0.946	\$ 16.083	\$ 158.113
15/05/2024	5	\$ 142.030	\$ 0.666	\$ 1.091	\$ 9.642	(0.032)	\$ -	\$ 3.532	\$ 0.034	\$ 0.007	\$ 0.365	\$ -	\$ 0.921	\$ 16.226	\$ 158.256
15/05/2024	6	\$ 142.030	\$ 0.665	\$ 1.091	\$ 9.616	(0.032)	\$ -	\$ 3.123	\$ 0.149	\$ 0.007	\$ 0.380	\$ -	\$ 0.908	\$ 15.906	\$ 157.936
15/05/2024	7	\$ 142.030	\$ 0.665	\$ 1.091	\$ 9.624	(0.032)	\$ -	\$ 3.390	\$ 0.219	\$ 0.007	\$ 0.369	\$ -	\$ 0.863	\$ 16.196	\$ 158.226
15/05/2024	8	\$ 142.030	\$ 0.666	\$ 1.091	\$ 9.630	(0.032)	\$ -	\$ 3.493	\$ 0.283	\$ 0.006	\$ 0.386	\$ -	\$ 0.822	\$ 16.345	\$ 158.375
15/05/2024	9	\$ 142.030	\$ 0.666	\$ 1.091	\$ 9.639	(0.032)	\$ -	\$ 3.551	\$ 0.309	\$ 0.006	\$ 0.394	\$ -	\$ 0.823	\$ 16.447	\$ 158.477
15/05/2024	10	\$ 134.440	\$ 0.665	\$ 1.091	\$ 9.627	(0.032)	\$ -	\$ 3.265	\$ 0.342	\$ 0.006	\$ 0.585	\$ -	\$ 0.813	\$ 16.361	\$ 150.801
15/05/2024	11	\$ 134.440	\$ 0.665	\$ 1.091	\$ 9.616	(0.032)	\$ -	\$ 3.188	\$ 0.387	\$ 0.006	\$ 0.586	\$ -	\$ 0.809	\$ 16.315	\$ 150.755
15/05/2024	12	\$ 142.030	\$ 0.665	\$ 1.091	\$ 9.628	(0.032)	\$ -	\$ 3.484	\$ 0.379	\$ 0.007	\$ 0.350	\$ -	\$ 0.842	\$ 16.414	\$ 158.444
15/05/2024	13	\$ 142.030	\$ 0.664	\$ 1.091	\$ 9.613	(0.032)	\$ -	\$ 3.436	\$ 0.352	\$ 0.006	\$ 0.378	\$ -	\$ 0.796	\$ 16.306	\$ 158.336
15/05/2024	14	\$ 142.030	\$ 0.665	\$ 1.091	\$ 9.628	(0.032)	\$ -	\$ 3.563	\$ 0.355	\$ 0.006	\$ 0.381	\$ -	\$ 0.749	\$ 16.406	\$ 158.436
15/05/2024	15	\$ 142.030	\$ 0.662	\$ 1.091	\$ 9.585	(0.032)	\$ -	\$ 3.333	\$ 0.361	\$ 0.006	\$ 0.318	\$ -	\$ 0.705	\$ 16.030	\$ 158.060
15/05/2024	16	\$ 142.030	\$ 0.662	\$ 1.091	\$ 9.585	(0.032)	\$ -	\$ 2.899	\$ 0.337	\$ 0.006	\$ 0.470	\$ -	\$ 0.712	\$ 15.731	\$ 157.761
15/05/2024	17	\$ 146.120	\$ 0.663	\$ 1.091	\$ 9.596	(0.032)	\$ -	\$ 3.001	\$ 0.277	\$ 0.006	\$ 0.348	\$ -	\$ 0.730	\$ 15.681	\$ 161.801
15/05/2024	18	\$ 146.120	\$ 0.665	\$ 1.091	\$ 9.619	(0.032)	\$ -	\$ 3.348	\$ 0.266	\$ 0.006	\$ 0.368	\$ -	\$ 0.700	\$ 16.032	\$ 162.152
15/05/2024	19	\$ 146.120	\$ 0.665	\$ 1.091	\$ 9.615	(0.032)	\$ -	\$ 3.214	\$ 0.260	\$ 0.005	\$ 0.354	\$ -	\$ 0.680	\$ 15.851	\$ 161.971
15/05/2024	20	\$ 146.120	\$ 0.665	\$ 1.091	\$ 9.615	(0.032)	\$ -	\$ 3.197	\$ 0.246	\$ 0.006	\$ 0.415	\$ -	\$ 0.697	\$ 15.900	\$ 162.020
15/05/2024	21	\$ 146.120	\$ 0.664	\$ 1.091	\$ 9.612	(0.032)	\$ -	\$ 3.214	\$ 0.152	\$ 0.006	\$ 0.477	\$ -	\$ 0.720	\$ 15.903	\$ 162.023
15/05/2024	22	\$ 146.120	\$ 0.663	\$ 1.091	\$ 9.598	(0.032)	\$ -	\$ 2.930	\$ 0.151	\$ 0.006	\$ 0.467	\$ -	\$ 0.760	\$ 15.635	\$ 161.755
15/05/2024	23	\$ 146.120	\$ 0.664	\$ 1.091	\$ 9.606	(0.032)	\$ -	\$ 3.174	\$ 0.126	\$ 0.006	\$ 0.361	\$ -	\$ 0.812	\$ 15.808	\$ 161.928
16/05/2024	0	\$ 142.030	\$ 0.665	\$ 1.091	\$ 9.625	(0.032)	\$ -	\$ 3.401	\$ 0.097	\$ 0.007	\$ 0.371	\$ -	\$ 0.860	\$ 16.084	\$ 158.114
16/05/2024	1	\$ 142.030	\$ 0.665	\$ 1.091	\$ 9.629	(0.032)	\$ -	\$ 3.270	\$ 0.094	\$ 0.007	\$ 0.314	\$ -	\$ 0.894	\$ 15.932	\$ 157.962
16/05/2024	2	\$ 142.030	\$ 0.665	\$ 1.091	\$ 9.619	(0.032)	\$ -	\$ 3.234	\$ 0.041	\$ 0.007	\$ 0.304	\$ -	\$ 0.931	\$ 15.860	\$ 157.890
16/05/2024	3	\$ 134.440	\$ 0.665	\$ 1.091	\$ 9.624	(0.032)	\$ -	\$ 3.067	\$ -	\$ 0.007	\$ 0.651	\$ -	\$ 0.953	\$ 16.027	\$ 150.467
16/05/2024	4	\$ 134.440	\$ 0.666	\$ 1.091	\$ 9.632	(0.032)	\$ -	\$ 3.067	\$ -	\$ 0.007	\$ 0.541	\$ -	\$ 0.942	\$ 15.914	\$ 150.354
16/05/2024	5	\$ 134.440	\$ 0.665	\$ 1.091	\$ 9.620	(0.032)	\$ -	\$ 2.880	\$ 0.062	\$ 0.007	\$ 0.527	\$ -	\$ 0.912	\$ 15.731	\$ 150.171
16/05/2024	6	\$ 134.440	\$ 0.664	\$ 1.091	\$ 9.608	(0.032)	\$ -	\$ 3.014	\$ 0.141	\$ 0.007	\$ 0.579	\$ -	\$ 0.892	\$ 15.964	\$ 150.404
16/05/2024	7	\$ 142.030	\$ 0.665	\$ 1.091	\$ 9.622	(0.032)	\$ -	\$ 3.563	\$ 0.256	\$ 0.007	\$ 0.368	\$ -	\$ 0.862	\$ 16.401	\$ 158.431
16/05/2024	8	\$ 142.030	\$ 0.667	\$ 1.091	\$ 9.652	(0.032)	\$ -	\$ 3.621	\$ 0.318	\$ 0.006	\$ 0.345	\$ -	\$ 0.819	\$ 16.488	\$ 158.518
16/05/2024	9	\$ 134.440	\$ 0.665	\$ 1.091	\$ 9.624	(0.032)	\$ -	\$ 3.159	\$ 0.328	\$ 0.006	\$ 0.583	\$ -	\$ 0.819	\$ 16.244	\$ 150.684
16/05/2024	10	\$ 132.085	\$ 0.664	\$ 1.091	\$ 9.611	(0.032)	\$ -	\$ 3.186	\$ 0.334	\$ 0.006	\$ 0.556	\$ -	\$ 0.812	\$ 16.230	\$ 148.315
16/05/2024	11	\$ 132.085	\$ 0.663	\$ 1.091	\$ 9.598	(0.032)	\$ -	\$ 2.978	\$ 0.353	\$ 0.006	\$ 0.549	\$ -	\$ 0.800	\$ 16.007	\$ 148.093
16/05/2024	12	\$ 130.820	\$ 0.661	\$ 1.091	\$ 9.561	(0.032)	\$ -	\$ 2.804	\$ 0.361	\$ 0.006	\$ 0.580	\$ -	\$ 0.795	\$ 15.827	\$ 146.647
16/05/2024	13	\$ 134.440	\$ 0.661	\$ 1.091	\$ 9.562	(0.032)	\$ -	\$ 3.045	\$ 0.350	\$ 0.006	\$ 0.536	\$ -	\$ 0.740	\$ 15.959	\$ 150.399
16/05/2024	14	\$ 142.030	\$ 0.656	\$ 1.091	\$ 9.489	(0.032)	\$ -	\$ 3.497	\$ 0.364	\$ 0.005	\$ 0.333	\$ -	\$ 0.678	\$ 16.081	\$ 158.111
16/05/2024	15	\$ 146.120	\$ 0.661	\$ 1.091	\$ 9.568	(0.032)	\$ -	\$ 3.106	\$ 0.341	\$ 0.005	\$ 0.345	\$ -	\$ 0.673	\$ 15.758	\$ 161.878
16/05/2024	16	\$ 146.120	\$ 0.662	\$ 1.091	\$ 9.579	(0.032)	\$ -	\$ 2.772	\$ 0.273	\$ 0.006	\$ 0.463	\$ -	\$ 0.712	\$ 15.526	\$ 161.646
16/05/2024	17	\$ 146.120	\$ 0.663	\$ 1.091	\$ 9.588	(0.032)	\$ -	\$ 2.958	\$ 0.247	\$ 0.006	\$ 0.419	\$ -	\$ 0.744	\$ 15.684	\$ 161.804
16/05/2024	18	\$ 146.120	\$ 0.665	\$ 1.091	\$ 9.614	(0.032)	\$ -	\$ 3.339	\$ 0.196	\$ 0.006	\$ 0.423	\$ -	\$ 0.710	\$ 16.012	\$ 162.132
16/05/2024	19	\$ 146.120	\$ 0.665	\$ 1.091	\$ 9.617	(0.032)	\$ -	\$ 3.289	\$ 0.187	\$ 0.005	\$ 0.445	\$ -	\$ 0.686	\$ 15.953	\$ 162.073
16/05/2024	20	\$ 146.120	\$ 0.663	\$ 1.091	\$ 9.599	(0.032)	\$ -	\$ 3.001	\$ 0.128	\$ 0.006	\$ 0.497	\$ -	\$ 0.705	\$ 15.658	\$ 161.778
16/05/2024	21	\$ 146.120	\$ 0.664	\$ 1.091	\$ 9.608	(0.032)	\$ -	\$ 3.126	\$ 0.100	\$ 0.006	\$ 0.521	\$ -	\$ 0.742	\$ 15.826	\$ 161.946
16/05/2024	22	\$ 146.120	\$ 0.664	\$ 1.091	\$ 9.609	(0.032)	\$ -	\$ 3.123	\$ 0.067	\$ 0.006	\$ 0.456	\$ -	\$ 0.790	\$ 15.774	\$ 161.894
16/05/2024	23	\$ 146.120	\$ 0.664	\$ 1.091	\$ 9.610	(0.032)	\$ -	\$ 3.147	\$ 0.043	\$ 0.007	\$ 0.403	\$ -	\$ 0.843	\$ 15.777	\$ 161.897
17/05/2024	0	\$ 142.030	\$ 0.666	\$ 1.091	\$ 9.642	(0.032)	\$ -	\$ 3.566	\$ 0.003	\$ 0.007	\$ 0.376	\$ -	\$ 0.892	\$ 16.210	\$ 158.240
17/05/2024	1	\$ 142.030	\$ 0.667	\$ 1.091	\$ 9.652	(0.032)	\$ -	\$ 3.633	\$ -	\$ 0.007	\$ 0.320	\$ -	\$ 0.921	\$ 16.261	\$ 158.291
17/05/2024	2	\$ 142.030	\$ 0.666	\$ 1.091	\$ 9.631	(0.032)	\$ -	\$ 3.368	\$ -	\$ 0.007	\$ 0.386	\$ -	\$ 0.948	\$ 16.065	\$ 158.095
17/05/2024	3	\$ 142.030	\$ 0.667	\$ 1.091	\$ 9.655	(0.032)	\$ -	\$ 3.498	\$ -	\$ 0.008	\$ 0.311	\$ -	\$ 0.964	\$ 16.162	\$ 158.192
17/05/2024	4	\$ 142.030	\$ 0.668	\$ 1.091	\$ 9.659	(0.032)	\$ -	\$ 3.663	\$ -	\$ 0.007	\$ 0.424	\$ -	\$ 0.960	\$ 16.440	\$ 158.470
17/05/2024	5	\$ 142.030	\$ 0.664	\$ 1.091	\$ 9.613	(0.032)	\$ -	\$ 3.154	\$ 0.045	\$ 0.007	\$ 0.304	\$ -	\$ 0.929	\$ 15.775	\$ 157.805
17/05/2024	6	\$ 134.440	\$ 0.664	\$ 1.091	\$ 9.608	(0.032)	\$ -	\$ 3.155	\$ 0.100	\$ 0.007	\$ 0.597	\$ -	\$ 0.888	\$ 16.078	\$ 150.518
17/05/2024	7	\$ 142.030	\$ 0.664	\$ 1.091	\$ 9.602	(0.032)	\$ -	\$ 2.935	\$ 0.214	\$ 0.007	\$ 0.365	\$ -	\$ 0.833	\$ 15.677	\$ 157.707
17/05/2024	8	\$ 142.030	\$ 0.663	\$ 1.091	\$ 9.599	(0.032)	\$ -	\$ 3.039	\$ 0.262	\$ 0.007	\$ 0.378	\$ -	\$ 0.840	\$ 15.847	\$ 157.877
17/05/2024	9	\$ 142.030	\$ 0.664	\$ 1.091	\$ 9.613	(0.032)	\$ -	\$ 3.242	\$ 0.288	\$ 0.006	\$ 0.368	\$ -	\$ 0.816	\$ 16.057	\$ 158.087
17/05/2024	10	\$ 142.030	\$ 0.663	\$ 1.091	\$ 9.596	(0.032)	\$ -	\$ 3.297	\$ 0.305	\$ 0.006	\$ 0.313	\$ -	\$ 0.748	\$ 15.986	\$ 158.016
17/05/2024	11	\$ 142.030	\$ 0.664	\$ 1.091	\$ 9.610	(0.032)	\$ -	\$ 3.043	\$ 0.308	\$ 0.006	\$ 0.450	\$ -	\$ 0.741	\$ 15.880	\$ 157.910
17/05/2024	12	\$ 142.030	\$ 0.663	\$ 1.091	\$ 9.596	(0.032)	\$ -	\$ 3.146	\$ 0.314	\$ 0.006	\$ 0.358	\$ -	\$ 0.775	\$ 15.916	\$ 157.946
17/05/2024	13	\$ 142.030	\$ 0.664	\$ 1.091	\$ 9.609	(0.032)	\$ -	\$ 3.164	\$ 0.312	\$ 0.006	\$ 0.327	\$ -	\$ 0.731	\$ 15.873	\$ 157.903
17/05/2024	14	\$ 142.030	\$ 0.664	\$ 1.091	\$ 9.606	(0.032)	\$ -	\$ 3.060	\$ 0.310	\$ 0.006	\$ 0.336	\$ -	\$ 0.734	\$ 15.775	\$ 157.805
17/05/2024	15	\$ 142.030	\$ 0.663	\$ 1.091	\$ 9.600	(0.032)	\$ -	\$ 2.973	\$ 0.309	\$ 0.006	\$ 0.323	\$ -	\$ 0.749	\$ 15.682	\$ 157.712
17/05/2024	16	\$ 142.030	\$ 0.663	\$ 1.091	\$ 9.599	(0.032)	\$ -	\$ 3.018	\$ 0.277	\$ 0.006	\$ 0.354	\$ -	\$ 0.764	\$ 15.741	\$ 157.771
17/05/2024	17	\$ 142.030	\$ 0.664	\$ 1.091	\$ 9.606	(0.032)	\$ -	\$ 2.988	\$ 0.235	\$ 0.006	\$ 0.350	\$ -	\$ 0.784	\$ 15.692	\$ 157.722



Precios de la energía (\$/MWh)

FECHA	HORA	CMO-POS	SIGET	UT	CUST	MONTO REMANENTE	FLEMG	PTRANSMS	REACTIVOS	ACVOLTAJE	COMP_EFI	RFC	CCT	CSIS	PR_MRS
17/05/2024	18	\$ 142.030	\$ 0.665	\$ 1.091	\$ 9.627	(0.032)	\$ -	\$ 3.377	\$ 0.229	\$ 0.006	\$ 0.399	\$ -	\$ 0.747	\$ 16.109	\$ 158.139
17/05/2024	19	\$ 142.030	\$ 0.666	\$ 1.091	\$ 9.636	(0.032)	\$ -	\$ 3.462	\$ 0.224	\$ 0.006	\$ 0.402	\$ -	\$ 0.725	\$ 16.180	\$ 158.210
17/05/2024	20	\$ 142.030	\$ 0.666	\$ 1.091	\$ 9.640	(0.032)	\$ -	\$ 3.437	\$ 0.186	\$ 0.006	\$ 0.437	\$ -	\$ 0.744	\$ 16.174	\$ 158.204
17/05/2024	21	\$ 142.030	\$ 0.667	\$ 1.091	\$ 9.643	(0.032)	\$ -	\$ 3.452	\$ 0.175	\$ 0.006	\$ 0.387	\$ -	\$ 0.771	\$ 16.160	\$ 158.190
17/05/2024	22	\$ 142.030	\$ 0.663	\$ 1.091	\$ 9.597	(0.032)	\$ -	\$ 2.839	\$ 0.093	\$ 0.006	\$ 0.308	\$ -	\$ 0.823	\$ 15.388	\$ 157.418
17/05/2024	23	\$ 146.120	\$ 0.659	\$ 1.091	\$ 9.534	(0.032)	\$ -	\$ 2.094	\$ 0.023	\$ 0.007	\$ 0.441	\$ -	\$ 0.871	\$ 14.688	\$ 160.808
18/05/2024	0	\$ 146.120	\$ 0.658	\$ 1.091	\$ 9.521	(0.032)	\$ -	\$ 2.005	\$ 0.024	\$ 0.007	\$ 0.442	\$ -	\$ 0.922	\$ 14.639	\$ 160.759
18/05/2024	1	\$ 146.120	\$ 0.659	\$ 1.091	\$ 9.528	(0.032)	\$ -	\$ 2.023	\$ -	\$ 0.007	\$ 0.427	\$ -	\$ 0.947	\$ 14.649	\$ 160.769
18/05/2024	2	\$ 146.120	\$ 0.659	\$ 1.091	\$ 9.536	(0.032)	\$ -	\$ 1.998	\$ -	\$ 0.008	\$ 0.511	\$ -	\$ 0.968	\$ 14.738	\$ 160.858
18/05/2024	3	\$ 146.120	\$ 0.658	\$ 1.091	\$ 9.526	(0.032)	\$ -	\$ 1.922	\$ -	\$ 0.008	\$ 0.522	\$ -	\$ 0.988	\$ 14.683	\$ 160.803
18/05/2024	4	\$ 146.120	\$ 0.659	\$ 1.091	\$ 9.538	(0.032)	\$ -	\$ 2.023	\$ -	\$ 0.008	\$ 0.468	\$ -	\$ 0.983	\$ 14.738	\$ 160.858
18/05/2024	5	\$ 146.120	\$ 0.658	\$ 1.091	\$ 9.526	(0.032)	\$ -	\$ 1.954	\$ -	\$ 0.008	\$ 0.477	\$ -	\$ 0.984	\$ 14.666	\$ 160.786
18/05/2024	6	\$ 146.120	\$ 0.659	\$ 1.091	\$ 9.533	(0.032)	\$ -	\$ 1.938	\$ 0.033	\$ 0.008	\$ 0.311	\$ -	\$ 1.015	\$ 14.555	\$ 160.675
18/05/2024	7	\$ 142.030	\$ 0.659	\$ 1.091	\$ 9.540	(0.032)	\$ -	\$ 2.123	\$ 0.129	\$ 0.008	\$ 0.373	\$ -	\$ 1.037	\$ 14.927	\$ 156.957
18/05/2024	8	\$ 134.440	\$ 0.661	\$ 1.091	\$ 9.566	(0.032)	\$ -	\$ 2.274	\$ 0.135	\$ 0.008	\$ 0.580	\$ -	\$ 1.028	\$ 15.311	\$ 149.751
18/05/2024	9	\$ 134.232	\$ 0.662	\$ 1.091	\$ 9.578	(0.032)	\$ -	\$ 2.054	\$ 0.161	\$ 0.008	\$ 0.381	\$ -	\$ 1.001	\$ 14.903	\$ 149.135
18/05/2024	10	\$ 134.232	\$ 0.660	\$ 1.091	\$ 9.551	(0.032)	\$ -	\$ 2.220	\$ 0.174	\$ 0.008	\$ 0.484	\$ -	\$ 0.997	\$ 15.154	\$ 149.386
18/05/2024	11	\$ 134.440	\$ 0.660	\$ 1.091	\$ 9.555	(0.032)	\$ -	\$ 2.324	\$ 0.175	\$ 0.008	\$ 0.461	\$ -	\$ 0.982	\$ 15.224	\$ 149.664
18/05/2024	12	\$ 134.440	\$ 0.660	\$ 1.091	\$ 9.549	(0.032)	\$ -	\$ 2.067	\$ 0.176	\$ 0.008	\$ 0.570	\$ -	\$ 0.988	\$ 15.076	\$ 149.516
18/05/2024	13	\$ 134.440	\$ 0.661	\$ 1.091	\$ 9.561	(0.032)	\$ -	\$ 2.251	\$ 0.185	\$ 0.008	\$ 0.670	\$ -	\$ 0.990	\$ 15.384	\$ 149.824
18/05/2024	14	\$ 142.030	\$ 0.660	\$ 1.091	\$ 9.556	(0.032)	\$ -	\$ 2.417	\$ 0.188	\$ 0.007	\$ 0.442	\$ -	\$ 0.953	\$ 15.282	\$ 157.312
18/05/2024	15	\$ 142.030	\$ 0.660	\$ 1.091	\$ 9.552	(0.032)	\$ -	\$ 2.316	\$ 0.196	\$ 0.007	\$ 0.426	\$ -	\$ 0.881	\$ 15.098	\$ 157.128
18/05/2024	16	\$ 142.030	\$ 0.659	\$ 1.091	\$ 9.539	(0.032)	\$ -	\$ 2.179	\$ 0.198	\$ 0.007	\$ 0.386	\$ -	\$ 0.852	\$ 14.880	\$ 156.910
18/05/2024	17	\$ 142.030	\$ 0.659	\$ 1.091	\$ 9.538	(0.032)	\$ -	\$ 2.397	\$ 0.193	\$ 0.006	\$ 0.470	\$ -	\$ 0.805	\$ 15.128	\$ 157.158
18/05/2024	18	\$ 146.120	\$ 0.660	\$ 1.091	\$ 9.548	(0.032)	\$ -	\$ 2.550	\$ 0.124	\$ 0.006	\$ 0.397	\$ -	\$ 0.749	\$ 15.094	\$ 161.214
18/05/2024	19	\$ 146.120	\$ 0.663	\$ 1.091	\$ 9.590	(0.032)	\$ -	\$ 2.786	\$ 0.128	\$ 0.006	\$ 0.400	\$ -	\$ 0.721	\$ 15.352	\$ 161.472
18/05/2024	20	\$ 146.120	\$ 0.662	\$ 1.091	\$ 9.578	(0.032)	\$ -	\$ 2.629	\$ 0.139	\$ 0.006	\$ 0.414	\$ -	\$ 0.723	\$ 15.210	\$ 161.330
18/05/2024	21	\$ 146.120	\$ 0.660	\$ 1.091	\$ 9.554	(0.032)	\$ -	\$ 2.406	\$ 0.122	\$ 0.006	\$ 0.462	\$ -	\$ 0.754	\$ 15.023	\$ 161.143
18/05/2024	22	\$ 146.120	\$ 0.660	\$ 1.091	\$ 9.542	(0.032)	\$ -	\$ 2.299	\$ 0.100	\$ 0.006	\$ 0.406	\$ -	\$ 0.800	\$ 14.870	\$ 160.990
18/05/2024	23	\$ 146.120	\$ 0.659	\$ 1.091	\$ 9.532	(0.032)	\$ -	\$ 2.163	\$ 0.056	\$ 0.007	\$ 0.484	\$ -	\$ 0.847	\$ 14.806	\$ 160.926
19/05/2024	0	\$ 146.120	\$ 0.660	\$ 1.091	\$ 9.547	(0.032)	\$ -	\$ 2.102	\$ 0.024	\$ 0.007	\$ 0.454	\$ -	\$ 0.893	\$ 14.745	\$ 160.865
19/05/2024	1	\$ 146.120	\$ 0.659	\$ 1.091	\$ 9.535	(0.032)	\$ -	\$ 2.071	\$ 0.024	\$ 0.007	\$ 0.479	\$ -	\$ 0.922	\$ 14.756	\$ 160.876
19/05/2024	2	\$ 146.120	\$ 0.657	\$ 1.091	\$ 9.513	(0.032)	\$ -	\$ 1.911	\$ 0.003	\$ 0.008	\$ 0.528	\$ -	\$ 0.964	\$ 14.642	\$ 160.762
19/05/2024	3	\$ 146.120	\$ 0.659	\$ 1.091	\$ 9.537	(0.032)	\$ -	\$ 2.018	\$ -	\$ 0.008	\$ 0.489	\$ -	\$ 0.976	\$ 14.746	\$ 160.866
19/05/2024	4	\$ 146.120	\$ 0.658	\$ 1.091	\$ 9.521	(0.032)	\$ -	\$ 1.781	\$ -	\$ 0.008	\$ 0.487	\$ -	\$ 0.989	\$ 14.503	\$ 160.623
19/05/2024	5	\$ 146.120	\$ 0.658	\$ 1.091	\$ 9.513	(0.032)	\$ -	\$ 1.717	\$ -	\$ 0.008	\$ 0.454	\$ -	\$ 1.026	\$ 14.435	\$ 160.555
19/05/2024	6	\$ 142.030	\$ 0.658	\$ 1.091	\$ 9.526	(0.032)	\$ -	\$ 1.799	\$ -	\$ 0.008	\$ 0.632	\$ -	\$ 1.087	\$ 14.770	\$ 156.800
19/05/2024	7	\$ 142.030	\$ 0.659	\$ 1.091	\$ 9.539	(0.032)	\$ -	\$ 2.192	\$ 0.023	\$ 0.009	\$ 0.355	\$ -	\$ 1.142	\$ 14.979	\$ 157.009
19/05/2024	8	\$ 142.030	\$ 0.661	\$ 1.091	\$ 9.571	(0.032)	\$ -	\$ 2.416	\$ 0.069	\$ 0.009	\$ 0.348	\$ -	\$ 1.209	\$ 15.342	\$ 157.372
19/05/2024	9	\$ 142.030	\$ 0.661	\$ 1.091	\$ 9.563	(0.032)	\$ -	\$ 2.665	\$ 0.126	\$ 0.009	\$ 0.428	\$ -	\$ 1.158	\$ 15.668	\$ 157.698
19/05/2024	10	\$ 142.030	\$ 0.661	\$ 1.091	\$ 9.566	(0.032)	\$ -	\$ 2.502	\$ 0.116	\$ 0.008	\$ 0.395	\$ -	\$ 1.084	\$ 15.392	\$ 157.422
19/05/2024	11	\$ 142.030	\$ 0.664	\$ 1.091	\$ 9.607	(0.032)	\$ -	\$ 2.536	\$ 0.115	\$ 0.009	\$ 0.463	\$ -	\$ 1.145	\$ 15.598	\$ 157.628
19/05/2024	12	\$ 142.030	\$ 0.662	\$ 1.091	\$ 9.577	(0.032)	\$ -	\$ 2.557	\$ 0.115	\$ 0.009	\$ 0.393	\$ -	\$ 1.154	\$ 15.527	\$ 157.557
19/05/2024	13	\$ 142.030	\$ 0.661	\$ 1.091	\$ 9.570	(0.032)	\$ -	\$ 2.501	\$ 0.114	\$ 0.009	\$ 0.368	\$ -	\$ 1.127	\$ 15.409	\$ 157.439
19/05/2024	14	\$ 135.755	\$ 0.661	\$ 1.091	\$ 9.566	(0.032)	\$ -	\$ 2.411	\$ 0.112	\$ 0.008	\$ 0.626	\$ -	\$ 1.073	\$ 15.516	\$ 151.271
19/05/2024	15	\$ 142.030	\$ 0.657	\$ 1.091	\$ 9.500	(0.032)	\$ -	\$ 2.168	\$ 0.113	\$ 0.008	\$ 0.435	\$ -	\$ 0.983	\$ 14.921	\$ 156.951
19/05/2024	16	\$ 146.120	\$ 0.657	\$ 1.091	\$ 9.506	(0.032)	\$ -	\$ 2.084	\$ 0.070	\$ 0.007	\$ 0.336	\$ -	\$ 0.922	\$ 14.641	\$ 160.761
19/05/2024	17	\$ 146.120	\$ 0.659	\$ 1.091	\$ 9.537	(0.032)	\$ -	\$ 2.139	\$ 0.060	\$ 0.007	\$ 0.487	\$ -	\$ 0.853	\$ 14.801	\$ 160.921
19/05/2024	18	\$ 146.120	\$ 0.662	\$ 1.091	\$ 9.575	(0.032)	\$ -	\$ 2.666	\$ 0.067	\$ 0.006	\$ 0.465	\$ -	\$ 0.772	\$ 15.272	\$ 161.392
19/05/2024	19	\$ 146.120	\$ 0.662	\$ 1.091	\$ 9.573	(0.032)	\$ -	\$ 2.800	\$ 0.063	\$ 0.006	\$ 0.420	\$ -	\$ 0.725	\$ 15.308	\$ 161.428
19/05/2024	20	\$ 146.120	\$ 0.662	\$ 1.091	\$ 9.572	(0.032)	\$ -	\$ 2.796	\$ 0.041	\$ 0.006	\$ 0.381	\$ -	\$ 0.719	\$ 15.234	\$ 161.354
19/05/2024	21	\$ 146.120	\$ 0.662	\$ 1.091	\$ 9.578	(0.032)	\$ -	\$ 2.763	\$ 0.024	\$ 0.006	\$ 0.378	\$ -	\$ 0.749	\$ 15.219	\$ 161.339
19/05/2024	22	\$ 146.120	\$ 0.662	\$ 1.091	\$ 9.575	(0.032)	\$ -	\$ 2.607	\$ 0.023	\$ 0.006	\$ 0.421	\$ -	\$ 0.792	\$ 15.145	\$ 161.265
19/05/2024	23	\$ 146.120	\$ 0.660	\$ 1.091	\$ 9.553	(0.032)	\$ -	\$ 2.450	\$ 0.024	\$ 0.007	\$ 0.436	\$ -	\$ 0.845	\$ 15.035	\$ 161.155
20/05/2024	0	\$ 144.360	\$ 0.662	\$ 1.091	\$ 9.581	(0.032)	\$ -	\$ 2.641	\$ 0.026	\$ 0.007	\$ 0.475	\$ -	\$ 0.891	\$ 15.341	\$ 159.701
20/05/2024	1	\$ 139.580	\$ 0.666	\$ 1.091	\$ 9.630	(0.032)	\$ -	\$ 3.341	\$ 0.027	\$ 0.007	\$ 0.454	\$ -	\$ 0.919	\$ 16.103	\$ 155.683
20/05/2024	2	\$ 139.580	\$ 0.665	\$ 1.091	\$ 9.625	(0.032)	\$ -	\$ 3.212	\$ 0.026	\$ 0.007	\$ 0.448	\$ -	\$ 0.942	\$ 15.985	\$ 155.565
20/05/2024	3	\$ 139.580	\$ 0.666	\$ 1.091	\$ 9.641	(0.032)	\$ -	\$ 3.359	\$ 0.027	\$ 0.007	\$ 0.397	\$ -	\$ 0.956	\$ 16.112	\$ 155.692
20/05/2024	4	\$ 139.580	\$ 0.667	\$ 1.091	\$ 9.654	(0.032)	\$ -	\$ 3.650	\$ 0.027	\$ 0.007	\$ 0.397	\$ -	\$ 0.950	\$ 16.411	\$ 155.991
20/05/2024	5	\$ 139.580	\$ 0.666	\$ 1.091	\$ 9.639	(0.032)	\$ -	\$ 3.591	\$ 0.071	\$ 0.007	\$ 0.387	\$ -	\$ 0.928	\$ 16.349	\$ 155.929
20/05/2024	6	\$ 139.580	\$ 0.666	\$ 1.091	\$ 9.638	(0.032)	\$ -	\$ 3.580	\$ 0.122	\$ 0.007	\$ 0.384	\$ -	\$ 0.876	\$ 16.333	\$ 155.913
20/05/2024	7	\$ 139.580	\$ 0.664	\$ 1.091	\$ 9.612	(0.032)	\$ -	\$ 3.467	\$ 0.199	\$ 0.006	\$ 0.442	\$ -	\$ 0.794	\$ 16.243	\$ 155.823
20/05/2024	8	\$ 144.360	\$ 0.664	\$ 1.091	\$ 9.606	(0.032)	\$ -	\$ 3.048	\$ 0.237	\$ 0.006	\$ 0.434	\$ -	\$ 0.747	\$ 15.802	\$ 160.162
20/05/2024	9	\$ 144.360	\$ 0.662	\$ 1.091	\$ 9.577	(0.032)	\$ -	\$ 2.614	\$ 0.253	\$ 0.006	\$ 0.382	\$ -	\$ 0.764	\$ 15.316	\$ 159.676
20/05/2024	10	\$ 139.580	\$ 0.663	\$ 1.091	\$ 9.597	(0.032)	\$ -	\$ 2.844	\$ 0.257	\$ 0.006	\$ 0.444	\$ -	\$ 0.775	\$ 15.644	\$ 155.224
20/05/2024	11	\$ 133.038	\$ 0.664	\$ 1.091	\$ 9.603	(0.032)	\$ -	\$ 2.883	\$ 0.277	\$ 0.006	\$ 0.555	\$ -	\$ 0.775	\$ 15.823	\$ 148.861
20/05/2024	12	\$ 139.580	\$ 0.664	\$ 1.091	\$ 9.601	(0.032)	\$ -	\$ 2.957	\$ 0.294	\$ 0.006	\$ 0.502	\$ -	\$ 0.791	\$ 15.875	\$ 155.455

Precios de la energía (\$/MWh)

FECHA	HORA	CMO-POS	SIGET	UT	CUST	MONTO REMANENTE	FLEMG	PTRANSMS	REACTIVOS	ACVOLTAJE	COMP_EFI	RFC	CCT	CSIS	PR_MRS
20/05/2024	13	\$ 139.580	\$ 0.662	\$ 1.091	\$ 9.573	(0.032)	\$ -	\$ 3.114	\$ 0.311	\$ 0.006	\$ 0.494	\$ -	\$ 0.735	\$ 15.952	\$ 155.532
20/05/2024	14	\$ 144.360	\$ 0.661	\$ 1.091	\$ 9.561	(0.032)	\$ -	\$ 3.136	\$ 0.339	\$ 0.005	\$ 0.302	\$ -	\$ 0.674	\$ 15.738	\$ 160.098
20/05/2024	15	\$ 144.360	\$ 0.664	\$ 1.091	\$ 9.601	(0.032)	\$ -	\$ 2.933	\$ 0.347	\$ 0.005	\$ 0.365	\$ -	\$ 0.639	\$ 15.612	\$ 159.972
20/05/2024	16	\$ 144.360	\$ 0.663	\$ 1.091	\$ 9.592	(0.032)	\$ -	\$ 2.773	\$ 0.316	\$ 0.005	\$ 0.361	\$ -	\$ 0.684	\$ 15.453	\$ 159.813
20/05/2024	17	\$ 139.580	\$ 0.665	\$ 1.091	\$ 9.623	(0.032)	\$ -	\$ 3.124	\$ 0.278	\$ 0.006	\$ 0.479	\$ -	\$ 0.723	\$ 15.957	\$ 155.537
20/05/2024	18	\$ 139.580	\$ 0.667	\$ 1.091	\$ 9.644	(0.032)	\$ -	\$ 3.604	\$ 0.288	\$ 0.006	\$ 0.482	\$ -	\$ 0.717	\$ 16.465	\$ 156.045
20/05/2024	19	\$ 139.580	\$ 0.668	\$ 1.091	\$ 9.664	(0.032)	\$ -	\$ 3.459	\$ 0.255	\$ 0.006	\$ 0.465	\$ -	\$ 0.712	\$ 16.288	\$ 155.868
20/05/2024	20	\$ 139.580	\$ 0.667	\$ 1.091	\$ 9.652	(0.032)	\$ -	\$ 3.443	\$ 0.211	\$ 0.006	\$ 0.403	\$ -	\$ 0.726	\$ 16.167	\$ 155.747
20/05/2024	21	\$ 139.580	\$ 0.666	\$ 1.091	\$ 9.634	(0.032)	\$ -	\$ 3.331	\$ 0.177	\$ 0.006	\$ 0.332	\$ -	\$ 0.769	\$ 15.973	\$ 155.553
20/05/2024	22	\$ 139.580	\$ 0.667	\$ 1.091	\$ 9.646	(0.032)	\$ -	\$ 3.495	\$ 0.108	\$ 0.006	\$ 0.415	\$ -	\$ 0.823	\$ 16.220	\$ 155.800
20/05/2024	23	\$ 139.580	\$ 0.667	\$ 1.091	\$ 9.652	(0.032)	\$ -	\$ 3.464	\$ 0.093	\$ 0.007	\$ 0.428	\$ -	\$ 0.876	\$ 16.245	\$ 155.825
21/05/2024	0	\$ 132.090	\$ 0.665	\$ 1.091	\$ 9.626	(0.032)	\$ -	\$ 3.047	\$ 0.049	\$ 0.007	\$ 0.635	\$ -	\$ 0.916	\$ 16.004	\$ 148.094
21/05/2024	1	\$ 131.565	\$ 0.665	\$ 1.091	\$ 9.615	(0.032)	\$ -	\$ 2.843	\$ 0.025	\$ 0.007	\$ 0.510	\$ -	\$ 0.942	\$ 15.665	\$ 147.230
21/05/2024	2	\$ 131.565	\$ 0.663	\$ 1.091	\$ 9.599	(0.032)	\$ -	\$ 2.570	\$ 0.006	\$ 0.008	\$ 0.517	\$ -	\$ 0.969	\$ 15.391	\$ 146.956
21/05/2024	3	\$ 132.090	\$ 0.665	\$ 1.091	\$ 9.623	(0.032)	\$ -	\$ 2.909	\$ -	\$ 0.008	\$ 0.568	\$ -	\$ 0.986	\$ 15.818	\$ 147.908
21/05/2024	4	\$ 132.090	\$ 0.666	\$ 1.091	\$ 9.638	(0.032)	\$ -	\$ 3.100	\$ -	\$ 0.008	\$ 0.563	\$ -	\$ 0.970	\$ 16.004	\$ 148.094
21/05/2024	5	\$ 139.580	\$ 0.666	\$ 1.091	\$ 9.642	(0.032)	\$ -	\$ 3.380	\$ 0.106	\$ 0.007	\$ 0.378	\$ -	\$ 0.942	\$ 16.181	\$ 155.761
21/05/2024	6	\$ 132.090	\$ 0.666	\$ 1.091	\$ 9.637	(0.032)	\$ -	\$ 3.073	\$ 0.164	\$ 0.007	\$ 0.680	\$ -	\$ 0.944	\$ 16.230	\$ 148.320
21/05/2024	7	\$ 132.090	\$ 0.665	\$ 1.091	\$ 9.617	(0.032)	\$ -	\$ 3.082	\$ 0.206	\$ 0.007	\$ 0.624	\$ -	\$ 0.896	\$ 16.155	\$ 148.245
21/05/2024	8	\$ 139.580	\$ 0.665	\$ 1.091	\$ 9.628	(0.032)	\$ -	\$ 3.166	\$ 0.279	\$ 0.007	\$ 0.389	\$ -	\$ 0.846	\$ 16.038	\$ 155.618
21/05/2024	9	\$ 139.580	\$ 0.666	\$ 1.091	\$ 9.631	(0.032)	\$ -	\$ 3.455	\$ 0.296	\$ 0.007	\$ 0.436	\$ -	\$ 0.838	\$ 16.387	\$ 155.967
21/05/2024	10	\$ 139.580	\$ 0.665	\$ 1.091	\$ 9.616	(0.032)	\$ -	\$ 3.366	\$ 0.303	\$ 0.007	\$ 0.358	\$ -	\$ 0.844	\$ 16.218	\$ 155.798
21/05/2024	11	\$ 139.580	\$ 0.666	\$ 1.091	\$ 9.636	(0.032)	\$ -	\$ 3.488	\$ 0.325	\$ 0.006	\$ 0.437	\$ -	\$ 0.818	\$ 16.436	\$ 156.016
21/05/2024	12	\$ 139.580	\$ 0.666	\$ 1.091	\$ 9.632	(0.032)	\$ -	\$ 3.435	\$ 0.324	\$ 0.006	\$ 0.399	\$ -	\$ 0.810	\$ 16.331	\$ 155.911
21/05/2024	13	\$ 139.580	\$ 0.665	\$ 1.091	\$ 9.628	(0.032)	\$ -	\$ 3.345	\$ 0.310	\$ 0.006	\$ 0.376	\$ -	\$ 0.762	\$ 16.150	\$ 155.730
21/05/2024	14	\$ 139.580	\$ 0.666	\$ 1.091	\$ 9.642	(0.032)	\$ -	\$ 3.431	\$ 0.305	\$ 0.006	\$ 0.394	\$ -	\$ 0.720	\$ 16.222	\$ 155.802
21/05/2024	15	\$ 139.580	\$ 0.665	\$ 1.091	\$ 9.616	(0.032)	\$ -	\$ 3.317	\$ 0.312	\$ 0.005	\$ 0.354	\$ -	\$ 0.692	\$ 16.021	\$ 155.601
21/05/2024	16	\$ 139.580	\$ 0.664	\$ 1.091	\$ 9.610	(0.032)	\$ -	\$ 3.088	\$ 0.319	\$ 0.006	\$ 0.464	\$ -	\$ 0.699	\$ 15.909	\$ 155.489
21/05/2024	17	\$ 139.580	\$ 0.663	\$ 1.091	\$ 9.596	(0.032)	\$ -	\$ 2.928	\$ 0.275	\$ 0.006	\$ 0.587	\$ -	\$ 0.733	\$ 15.847	\$ 155.427
21/05/2024	18	\$ 139.580	\$ 0.666	\$ 1.091	\$ 9.635	(0.032)	\$ -	\$ 3.338	\$ 0.250	\$ 0.006	\$ 0.389	\$ -	\$ 0.704	\$ 16.046	\$ 155.626
21/05/2024	19	\$ 139.580	\$ 0.668	\$ 1.091	\$ 9.660	(0.032)	\$ -	\$ 3.386	\$ 0.249	\$ 0.005	\$ 0.377	\$ -	\$ 0.678	\$ 16.082	\$ 155.662
21/05/2024	20	\$ 139.580	\$ 0.668	\$ 1.091	\$ 9.662	(0.032)	\$ -	\$ 3.272	\$ 0.268	\$ 0.005	\$ 0.351	\$ -	\$ 0.683	\$ 15.968	\$ 155.548
21/05/2024	21	\$ 139.580	\$ 0.664	\$ 1.091	\$ 9.613	(0.032)	\$ -	\$ 3.227	\$ 0.269	\$ 0.006	\$ 0.382	\$ -	\$ 0.715	\$ 15.935	\$ 155.515
21/05/2024	22	\$ 139.580	\$ 0.665	\$ 1.091	\$ 9.616	(0.032)	\$ -	\$ 3.061	\$ 0.216	\$ 0.006	\$ 0.394	\$ -	\$ 0.769	\$ 15.786	\$ 155.366
21/05/2024	23	\$ 139.580	\$ 0.665	\$ 1.091	\$ 9.624	(0.032)	\$ -	\$ 3.283	\$ 0.138	\$ 0.006	\$ 0.388	\$ -	\$ 0.827	\$ 15.991	\$ 155.571
22/05/2024	0	\$ 139.580	\$ 0.666	\$ 1.091	\$ 9.642	(0.032)	\$ -	\$ 3.387	\$ 0.116	\$ 0.007	\$ 0.434	\$ -	\$ 0.877	\$ 16.189	\$ 155.769
22/05/2024	1	\$ 135.519	\$ 0.665	\$ 1.091	\$ 9.625	(0.032)	\$ -	\$ 3.222	\$ 0.082	\$ 0.007	\$ 0.499	\$ -	\$ 0.914	\$ 16.073	\$ 151.592
22/05/2024	2	\$ 135.519	\$ 0.665	\$ 1.091	\$ 9.624	(0.032)	\$ -	\$ 3.010	\$ 0.075	\$ 0.007	\$ 0.528	\$ -	\$ 0.940	\$ 15.908	\$ 151.427
22/05/2024	3	\$ 139.580	\$ 0.666	\$ 1.091	\$ 9.634	(0.032)	\$ -	\$ 3.307	\$ 0.015	\$ 0.007	\$ 0.505	\$ -	\$ 0.957	\$ 16.150	\$ 155.730
22/05/2024	4	\$ 139.580	\$ 0.667	\$ 1.091	\$ 9.648	(0.032)	\$ -	\$ 3.389	\$ -	\$ 0.007	\$ 0.437	\$ -	\$ 0.948	\$ 16.156	\$ 155.736
22/05/2024	5	\$ 139.580	\$ 0.667	\$ 1.091	\$ 9.646	(0.032)	\$ -	\$ 3.581	\$ 0.030	\$ 0.007	\$ 0.471	\$ -	\$ 0.921	\$ 16.381	\$ 155.961
22/05/2024	6	\$ 139.580	\$ 0.666	\$ 1.091	\$ 9.641	(0.032)	\$ -	\$ 3.400	\$ 0.101	\$ 0.007	\$ 0.353	\$ -	\$ 0.902	\$ 16.130	\$ 155.710
22/05/2024	7	\$ 133.133	\$ 0.666	\$ 1.091	\$ 9.629	(0.032)	\$ -	\$ 3.237	\$ 0.209	\$ 0.007	\$ 0.490	\$ -	\$ 0.851	\$ 16.148	\$ 149.281
22/05/2024	8	\$ 133.133	\$ 0.666	\$ 1.091	\$ 9.638	(0.032)	\$ -	\$ 3.136	\$ 0.288	\$ 0.006	\$ 0.510	\$ -	\$ 0.811	\$ 16.114	\$ 149.247
22/05/2024	9	\$ 133.133	\$ 0.665	\$ 1.091	\$ 9.624	(0.032)	\$ -	\$ 3.142	\$ 0.287	\$ 0.006	\$ 0.528	\$ -	\$ 0.817	\$ 16.128	\$ 149.261
22/05/2024	10	\$ 139.580	\$ 0.665	\$ 1.091	\$ 9.616	(0.032)	\$ -	\$ 3.246	\$ 0.313	\$ 0.006	\$ 0.365	\$ -	\$ 0.802	\$ 16.072	\$ 155.652
22/05/2024	11	\$ 139.580	\$ 0.664	\$ 1.091	\$ 9.612	(0.032)	\$ -	\$ 3.118	\$ 0.343	\$ 0.006	\$ 0.367	\$ -	\$ 0.786	\$ 15.955	\$ 155.535
22/05/2024	12	\$ 139.580	\$ 0.664	\$ 1.091	\$ 9.608	(0.032)	\$ -	\$ 2.999	\$ 0.344	\$ 0.006	\$ 0.400	\$ -	\$ 0.801	\$ 15.882	\$ 155.462
22/05/2024	13	\$ 139.580	\$ 0.664	\$ 1.091	\$ 9.613	(0.032)	\$ -	\$ 3.229	\$ 0.335	\$ 0.006	\$ 0.388	\$ -	\$ 0.789	\$ 16.084	\$ 155.664
22/05/2024	14	\$ 139.580	\$ 0.665	\$ 1.091	\$ 9.624	(0.032)	\$ -	\$ 3.336	\$ 0.345	\$ 0.006	\$ 0.344	\$ -	\$ 0.733	\$ 16.112	\$ 155.692
22/05/2024	15	\$ 139.580	\$ 0.663	\$ 1.091	\$ 9.599	(0.032)	\$ -	\$ 3.194	\$ 0.349	\$ 0.006	\$ 0.334	\$ -	\$ 0.702	\$ 15.907	\$ 155.487
22/05/2024	16	\$ 139.580	\$ 0.664	\$ 1.091	\$ 9.610	(0.032)	\$ -	\$ 3.015	\$ 0.318	\$ 0.006	\$ 0.346	\$ -	\$ 0.697	\$ 15.714	\$ 155.294
22/05/2024	17	\$ 139.580	\$ 0.664	\$ 1.091	\$ 9.605	(0.032)	\$ -	\$ 3.013	\$ 0.223	\$ 0.006	\$ 0.344	\$ -	\$ 0.734	\$ 15.648	\$ 155.228
22/05/2024	18	\$ 144.360	\$ 0.666	\$ 1.091	\$ 9.629	(0.032)	\$ -	\$ 3.369	\$ 0.175	\$ 0.006	\$ 0.328	\$ -	\$ 0.704	\$ 15.936	\$ 160.296
22/05/2024	19	\$ 144.360	\$ 0.666	\$ 1.091	\$ 9.641	(0.032)	\$ -	\$ 3.123	\$ 0.165	\$ 0.005	\$ 0.398	\$ -	\$ 0.679	\$ 15.737	\$ 160.097
22/05/2024	20	\$ 144.360	\$ 0.664	\$ 1.091	\$ 9.611	(0.032)	\$ -	\$ 3.082	\$ 0.131	\$ 0.006	\$ 0.411	\$ -	\$ 0.695	\$ 15.659	\$ 160.019
22/05/2024	21	\$ 144.360	\$ 0.664	\$ 1.091	\$ 9.613	(0.032)	\$ -	\$ 3.060	\$ 0.105	\$ 0.006	\$ 0.385	\$ -	\$ 0.726	\$ 15.617	\$ 159.977
22/05/2024	22	\$ 144.360	\$ 0.665	\$ 1.091	\$ 9.628	(0.032)	\$ -	\$ 3.233	\$ 0.053	\$ 0.006	\$ 0.515	\$ -	\$ 0.781	\$ 15.941	\$ 160.301
22/05/2024	23	\$ 139.580	\$ 0.666	\$ 1.091	\$ 9.640	(0.032)	\$ -	\$ 3.449	\$ 0.034	\$ 0.007	\$ 0.407	\$ -	\$ 0.838	\$ 16.101	\$ 155.681
23/05/2024	0	\$ 139.580	\$ 0.666	\$ 1.091	\$ 9.633	(0.032)	\$ -	\$ 3.129	\$ -	\$ 0.007	\$ 0.774	\$ -	\$ 0.882	\$ 16.151	\$ 155.731
23/05/2024	1	\$ 136.638	\$ 0.664	\$ 1.091	\$ 9.614	(0.032)	\$ -	\$ 2.871	\$ -	\$ 0.008	\$ 0.444	\$ -	\$ 0.914	\$ 15.573	\$ 152.211
23/05/2024	2	\$ 136.638	\$ 0.664	\$ 1.091	\$ 9.611	(0.032)	\$ -	\$ 2.905	\$ -	\$ 0.008	\$ 0.479	\$ -	\$ 0.934	\$ 15.660	\$ 152.297
23/05/2024	3	\$ 136.638	\$ 0.664	\$ 1.091	\$ 9.602	(0.032)	\$ -	\$ 2.820	\$ -	\$ 0.008	\$ 0.491	\$ -	\$ 0.951	\$ 15.595	\$ 152.233
23/05/2024	4	\$ 136.638	\$ 0.664	\$ 1.091	\$ 9.608	(0.032)	\$ -	\$ 3.003	\$ -	\$ 0.008	\$ 0.480	\$ -	\$ 0.940	\$ 15.762	\$ 152.399
23/05/2024	5	\$ 136.638	\$ 0.665	\$ 1.091	\$ 9.624	(0.032)	\$ -	\$ 2.971	\$ -	\$ 0.008	\$ 0.491	\$ -	\$ 0.921	\$ 15.738	\$ 152.376
23/05/2024	6	\$ 134.002	\$ 0.663	\$ 1.091	\$ 9.595	(0.032)	\$ -	\$ 2.622	\$ 0.028	\$ 0.008	\$ 0.522	\$ -	\$ 0.910	\$ 15.407	\$ 149.410
23/05/2024	7	\$ 132.090	\$ 0.663	\$ 1.091	\$ 9.598	(0.032)	\$ -	\$ 2.824	\$ 0.201	\$ 0.007	\$ 0.701	\$ -	\$ 0.859	\$ 15.911	\$ 148.001



Precios de la energía (\$/MWh)

FECHA	HORA	CMO-POS	SIGET	UT	CUST	MONTO REMANENTE	FLEMG	PTRANSMS	REACTIVOS	ACVOLTAJE	COMP_EFI	RFC	CCT	CSIS	PR_MRS
23/05/2024	8	\$ 132.090	\$ 0.665	\$ 1.091	\$ 9.621	(0.032)	\$ -	\$ 2.872	\$ 0.243	\$ 0.007	\$ 0.725	\$ -	\$ 0.828	\$ 16.020	\$ 148.110
23/05/2024	9	\$ 136.638	\$ 0.665	\$ 1.091	\$ 9.620	(0.032)	\$ -	\$ 3.038	\$ 0.285	\$ 0.007	\$ 0.434	\$ -	\$ 0.803	\$ 15.911	\$ 152.549
23/05/2024	10	\$ 136.638	\$ 0.666	\$ 1.091	\$ 9.638	(0.032)	\$ -	\$ 2.975	\$ 0.297	\$ 0.007	\$ 0.475	\$ -	\$ 0.801	\$ 15.918	\$ 152.555
23/05/2024	11	\$ 136.638	\$ 0.665	\$ 1.091	\$ 9.617	(0.032)	\$ -	\$ 3.046	\$ 0.321	\$ 0.006	\$ 0.456	\$ -	\$ 0.777	\$ 15.947	\$ 152.584
23/05/2024	12	\$ 136.638	\$ 0.663	\$ 1.091	\$ 9.591	(0.032)	\$ -	\$ 2.803	\$ 0.325	\$ 0.006	\$ 0.446	\$ -	\$ 0.777	\$ 15.671	\$ 152.308
23/05/2024	13	\$ 134.002	\$ 0.663	\$ 1.091	\$ 9.599	(0.032)	\$ -	\$ 2.861	\$ 0.320	\$ 0.006	\$ 0.556	\$ -	\$ 0.741	\$ 15.807	\$ 149.809
23/05/2024	14	\$ 136.638	\$ 0.664	\$ 1.091	\$ 9.610	(0.032)	\$ -	\$ 3.001	\$ 0.341	\$ 0.006	\$ 0.423	\$ -	\$ 0.695	\$ 15.798	\$ 152.435
23/05/2024	15	\$ 139.580	\$ 0.664	\$ 1.091	\$ 9.611	(0.032)	\$ -	\$ 2.987	\$ 0.353	\$ 0.006	\$ 0.752	\$ -	\$ 0.670	\$ 16.101	\$ 155.681
23/05/2024	16	\$ 139.580	\$ 0.664	\$ 1.091	\$ 9.608	(0.032)	\$ -	\$ 2.898	\$ 0.350	\$ 0.006	\$ 0.490	\$ -	\$ 0.690	\$ 15.766	\$ 155.346
23/05/2024	17	\$ 139.580	\$ 0.664	\$ 1.091	\$ 9.604	(0.032)	\$ -	\$ 3.026	\$ 0.297	\$ 0.006	\$ 0.555	\$ -	\$ 0.740	\$ 15.952	\$ 155.532
23/05/2024	18	\$ 139.580	\$ 0.666	\$ 1.091	\$ 9.638	(0.032)	\$ -	\$ 3.397	\$ 0.303	\$ 0.006	\$ 0.479	\$ -	\$ 0.709	\$ 16.256	\$ 155.836
23/05/2024	19	\$ 139.580	\$ 0.668	\$ 1.091	\$ 9.669	(0.032)	\$ -	\$ 3.260	\$ 0.290	\$ 0.006	\$ 0.497	\$ -	\$ 0.686	\$ 16.135	\$ 155.715
23/05/2024	20	\$ 139.580	\$ 0.666	\$ 1.091	\$ 9.640	(0.032)	\$ -	\$ 3.222	\$ 0.272	\$ 0.006	\$ 0.546	\$ -	\$ 0.698	\$ 16.109	\$ 155.689
23/05/2024	21	\$ 139.580	\$ 0.665	\$ 1.091	\$ 9.616	(0.032)	\$ -	\$ 3.058	\$ 0.246	\$ 0.006	\$ 0.595	\$ -	\$ 0.735	\$ 15.980	\$ 155.560
23/05/2024	22	\$ 139.580	\$ 0.666	\$ 1.091	\$ 9.635	(0.032)	\$ -	\$ 3.326	\$ 0.164	\$ 0.007	\$ 0.515	\$ -	\$ 0.786	\$ 16.157	\$ 155.737
23/05/2024	23	\$ 139.580	\$ 0.665	\$ 1.091	\$ 9.625	(0.032)	\$ -	\$ 3.317	\$ 0.142	\$ 0.007	\$ 0.577	\$ -	\$ 0.838	\$ 16.230	\$ 155.810
24/05/2024	0	\$ 139.580	\$ 0.666	\$ 1.091	\$ 9.629	(0.032)	\$ -	\$ 3.264	\$ 0.067	\$ 0.007	\$ 0.678	\$ -	\$ 0.858	\$ 16.254	\$ 155.834
24/05/2024	1	\$ 138.146	\$ 0.664	\$ 1.091	\$ 9.614	(0.032)	\$ -	\$ 3.162	\$ 0.053	\$ 0.008	\$ 0.516	\$ -	\$ 0.915	\$ 15.991	\$ 154.137
24/05/2024	2	\$ 138.146	\$ 0.665	\$ 1.091	\$ 9.615	(0.032)	\$ -	\$ 2.975	\$ 0.038	\$ 0.008	\$ 0.505	\$ -	\$ 0.937	\$ 15.801	\$ 153.947
24/05/2024	3	\$ 138.146	\$ 0.666	\$ 1.091	\$ 9.629	(0.032)	\$ -	\$ 3.060	\$ -	\$ 0.008	\$ 0.484	\$ -	\$ 0.946	\$ 15.851	\$ 153.998
24/05/2024	4	\$ 138.146	\$ 0.666	\$ 1.091	\$ 9.638	(0.032)	\$ -	\$ 3.153	\$ -	\$ 0.008	\$ 0.422	\$ -	\$ 0.933	\$ 15.879	\$ 154.026
24/05/2024	5	\$ 138.146	\$ 0.664	\$ 1.091	\$ 9.611	(0.032)	\$ -	\$ 2.855	\$ 0.053	\$ 0.008	\$ 0.499	\$ -	\$ 0.911	\$ 15.660	\$ 153.806
24/05/2024	6	\$ 138.146	\$ 0.663	\$ 1.091	\$ 9.594	(0.032)	\$ -	\$ 2.719	\$ 0.129	\$ 0.007	\$ 0.543	\$ -	\$ 0.888	\$ 15.602	\$ 153.749
24/05/2024	7	\$ 139.580	\$ 0.663	\$ 1.091	\$ 9.590	(0.032)	\$ -	\$ 2.914	\$ 0.213	\$ 0.007	\$ 0.694	\$ -	\$ 0.829	\$ 15.969	\$ 155.549
24/05/2024	8	\$ 139.580	\$ 0.663	\$ 1.091	\$ 9.598	(0.032)	\$ -	\$ 2.794	\$ 0.262	\$ 0.007	\$ 0.635	\$ -	\$ 0.805	\$ 15.822	\$ 155.402
24/05/2024	9	\$ 139.580	\$ 0.662	\$ 1.091	\$ 9.572	(0.032)	\$ -	\$ 2.585	\$ 0.276	\$ 0.007	\$ 0.713	\$ -	\$ 0.796	\$ 15.670	\$ 155.250
24/05/2024	10	\$ 138.146	\$ 0.660	\$ 1.091	\$ 9.555	(0.032)	\$ -	\$ 2.721	\$ 0.304	\$ 0.006	\$ 0.576	\$ -	\$ 0.775	\$ 15.657	\$ 153.804
24/05/2024	11	\$ 138.146	\$ 0.662	\$ 1.091	\$ 9.579	(0.032)	\$ -	\$ 2.650	\$ 0.312	\$ 0.006	\$ 0.554	\$ -	\$ 0.773	\$ 15.596	\$ 153.742
24/05/2024	12	\$ 139.580	\$ 0.665	\$ 1.091	\$ 9.617	(0.032)	\$ -	\$ 3.054	\$ 0.320	\$ 0.007	\$ 0.651	\$ -	\$ 0.789	\$ 16.163	\$ 155.743
24/05/2024	13	\$ 139.580	\$ 0.666	\$ 1.091	\$ 9.638	(0.032)	\$ -	\$ 3.331	\$ 0.311	\$ 0.006	\$ 0.567	\$ -	\$ 0.756	\$ 16.334	\$ 155.914
24/05/2024	14	\$ 139.580	\$ 0.666	\$ 1.091	\$ 9.633	(0.032)	\$ -	\$ 3.381	\$ 0.315	\$ 0.006	\$ 0.546	\$ -	\$ 0.724	\$ 16.329	\$ 155.909
24/05/2024	15	\$ 139.580	\$ 0.664	\$ 1.091	\$ 9.609	(0.032)	\$ -	\$ 3.050	\$ 0.315	\$ 0.006	\$ 0.507	\$ -	\$ 0.711	\$ 15.921	\$ 155.501
24/05/2024	16	\$ 139.580	\$ 0.665	\$ 1.091	\$ 9.614	(0.032)	\$ -	\$ 2.964	\$ 0.288	\$ 0.006	\$ 0.522	\$ -	\$ 0.729	\$ 15.846	\$ 155.426
24/05/2024	17	\$ 139.580	\$ 0.664	\$ 1.091	\$ 9.607	(0.032)	\$ -	\$ 2.962	\$ 0.289	\$ 0.006	\$ 0.523	\$ -	\$ 0.751	\$ 15.861	\$ 155.441
24/05/2024	18	\$ 139.580	\$ 0.667	\$ 1.091	\$ 9.646	(0.032)	\$ -	\$ 3.513	\$ 0.244	\$ 0.006	\$ 0.516	\$ -	\$ 0.719	\$ 16.370	\$ 155.950
24/05/2024	19	\$ 139.580	\$ 0.666	\$ 1.091	\$ 9.641	(0.032)	\$ -	\$ 3.421	\$ 0.265	\$ 0.006	\$ 0.503	\$ -	\$ 0.690	\$ 16.251	\$ 155.831
24/05/2024	20	\$ 139.580	\$ 0.665	\$ 1.091	\$ 9.621	(0.032)	\$ -	\$ 3.246	\$ 0.273	\$ 0.006	\$ 0.754	\$ -	\$ 0.702	\$ 16.326	\$ 155.906
24/05/2024	21	\$ 139.580	\$ 0.664	\$ 1.091	\$ 9.607	(0.032)	\$ -	\$ 3.157	\$ 0.273	\$ 0.006	\$ 0.611	\$ -	\$ 0.730	\$ 16.107	\$ 155.687
24/05/2024	22	\$ 139.580	\$ 0.666	\$ 1.091	\$ 9.632	(0.032)	\$ -	\$ 3.283	\$ 0.196	\$ 0.006	\$ 0.626	\$ -	\$ 0.774	\$ 16.243	\$ 155.823
24/05/2024	23	\$ 139.580	\$ 0.665	\$ 1.091	\$ 9.622	(0.032)	\$ -	\$ 3.135	\$ 0.144	\$ 0.007	\$ 0.714	\$ -	\$ 0.823	\$ 16.169	\$ 155.749
25/05/2024	0	\$ 134.179	\$ 0.664	\$ 1.091	\$ 9.606	(0.032)	\$ -	\$ 2.890	\$ 0.143	\$ 0.007	\$ 0.588	\$ -	\$ 0.871	\$ 15.828	\$ 150.007
25/05/2024	1	\$ 134.179	\$ 0.664	\$ 1.091	\$ 9.610	(0.032)	\$ -	\$ 2.997	\$ 0.144	\$ 0.007	\$ 0.517	\$ -	\$ 0.903	\$ 15.903	\$ 150.082
25/05/2024	2	\$ 134.179	\$ 0.664	\$ 1.091	\$ 9.604	(0.032)	\$ -	\$ 3.011	\$ 0.106	\$ 0.008	\$ 0.590	\$ -	\$ 0.930	\$ 15.970	\$ 150.149
25/05/2024	3	\$ 134.179	\$ 0.666	\$ 1.091	\$ 9.629	(0.032)	\$ -	\$ 3.126	\$ 0.076	\$ 0.008	\$ 0.578	\$ -	\$ 0.947	\$ 16.089	\$ 150.268
25/05/2024	4	\$ 134.179	\$ 0.666	\$ 1.091	\$ 9.635	(0.032)	\$ -	\$ 3.194	\$ 0.037	\$ 0.008	\$ 0.593	\$ -	\$ 0.949	\$ 16.140	\$ 150.319
25/05/2024	5	\$ 134.179	\$ 0.665	\$ 1.091	\$ 9.618	(0.032)	\$ -	\$ 3.070	\$ 0.025	\$ 0.008	\$ 0.627	\$ -	\$ 0.956	\$ 16.027	\$ 150.206
25/05/2024	6	\$ 134.179	\$ 0.664	\$ 1.091	\$ 9.614	(0.032)	\$ -	\$ 2.774	\$ 0.038	\$ 0.008	\$ 0.615	\$ -	\$ 0.969	\$ 15.741	\$ 149.920
25/05/2024	7	\$ 134.179	\$ 0.665	\$ 1.091	\$ 9.618	(0.032)	\$ -	\$ 3.002	\$ 0.091	\$ 0.008	\$ 0.631	\$ -	\$ 0.975	\$ 16.049	\$ 150.228
25/05/2024	8	\$ 132.090	\$ 0.664	\$ 1.091	\$ 9.606	(0.032)	\$ -	\$ 2.782	\$ 0.209	\$ 0.008	\$ 0.657	\$ -	\$ 0.952	\$ 15.936	\$ 148.026
25/05/2024	9	\$ 128.360	\$ 0.664	\$ 1.091	\$ 9.611	(0.032)	\$ -	\$ 2.777	\$ 0.232	\$ 0.008	\$ 0.644	\$ -	\$ 0.949	\$ 15.943	\$ 144.303
25/05/2024	10	\$ 128.360	\$ 0.663	\$ 1.091	\$ 9.599	(0.032)	\$ -	\$ 2.580	\$ 0.249	\$ 0.008	\$ 0.620	\$ -	\$ 0.947	\$ 15.725	\$ 144.085
25/05/2024	11	\$ 128.360	\$ 0.664	\$ 1.091	\$ 9.611	(0.032)	\$ -	\$ 2.818	\$ 0.260	\$ 0.008	\$ 0.594	\$ -	\$ 0.937	\$ 15.952	\$ 144.312
25/05/2024	12	\$ 128.360	\$ 0.663	\$ 1.091	\$ 9.598	(0.032)	\$ -	\$ 2.459	\$ 0.266	\$ 0.008	\$ 0.468	\$ -	\$ 0.969	\$ 15.490	\$ 143.850
25/05/2024	13	\$ 115.820	\$ 0.663	\$ 1.091	\$ 9.588	(0.032)	\$ -	\$ 2.467	\$ 0.269	\$ 0.008	\$ 0.376	\$ -	\$ 0.963	\$ 15.392	\$ 131.212
25/05/2024	14	\$ 128.360	\$ 0.664	\$ 1.091	\$ 9.614	(0.032)	\$ -	\$ 2.846	\$ 0.253	\$ 0.008	\$ 0.385	\$ -	\$ 0.915	\$ 15.743	\$ 144.103
25/05/2024	15	\$ 128.360	\$ 0.661	\$ 1.091	\$ 9.570	(0.032)	\$ -	\$ 2.692	\$ 0.218	\$ 0.007	\$ 0.608	\$ -	\$ 0.877	\$ 15.693	\$ 144.053
25/05/2024	16	\$ 134.179	\$ 0.661	\$ 1.091	\$ 9.566	(0.032)	\$ -	\$ 2.702	\$ 0.209	\$ 0.007	\$ 0.565	\$ -	\$ 0.832	\$ 15.600	\$ 149.779
25/05/2024	17	\$ 139.580	\$ 0.664	\$ 1.091	\$ 9.613	(0.032)	\$ -	\$ 2.965	\$ 0.223	\$ 0.007	\$ 0.764	\$ -	\$ 0.792	\$ 16.087	\$ 155.667
25/05/2024	18	\$ 139.980	\$ 0.666	\$ 1.091	\$ 9.633	(0.032)	\$ -	\$ 3.389	\$ 0.234	\$ 0.006	\$ 0.485	\$ -	\$ 0.742	\$ 16.213	\$ 156.193
25/05/2024	19	\$ 139.980	\$ 0.666	\$ 1.091	\$ 9.636	(0.032)	\$ -	\$ 3.373	\$ 0.232	\$ 0.006	\$ 0.460	\$ -	\$ 0.713	\$ 16.144	\$ 156.124
25/05/2024	20	\$ 139.980	\$ 0.665	\$ 1.091	\$ 9.624	(0.032)	\$ -	\$ 3.329	\$ 0.235	\$ 0.006	\$ 0.438	\$ -	\$ 0.719	\$ 16.076	\$ 156.056
25/05/2024	21	\$ 139.980	\$ 0.665	\$ 1.091	\$ 9.627	(0.032)	\$ -	\$ 3.336	\$ 0.224	\$ 0.006	\$ 0.491	\$ -	\$ 0.743	\$ 16.152	\$ 156.132
25/05/2024	22	\$ 139.980	\$ 0.667	\$ 1.091	\$ 9.645	(0.032)	\$ -	\$ 3.545	\$ 0.208	\$ 0.007	\$ 0.475	\$ -	\$ 0.785	\$ 16.390	\$ 156.370
25/05/2024	23	\$ 139.980	\$ 0.666	\$ 1.091	\$ 9.639	(0.032)	\$ -	\$ 3.465	\$ 0.153	\$ 0.007	\$ 0.740	\$ -	\$ 0.845	\$ 16.574	\$ 156.554
26/05/2024	0	\$ 134.309	\$ 0.663	\$ 1.091	\$ 9.592	(0.032)	\$ -	\$ 2.903	\$ 0.118	\$ 0.007	\$ 0.511	\$ -	\$ 0.886	\$ 15.739	\$ 150.048
26/05/2024	1	\$ 134.309	\$ 0.663	\$ 1.091	\$ 9.591	(0.032)	\$ -	\$ 2.554	\$ 0.121	\$ 0.008	\$ 0.478	\$ -	\$ 0.924	\$ 15.397	\$ 149.706
26/05/2024	2	\$ 134.309	\$ 0.664	\$ 1.091	\$ 9.603	(0.032)	\$ -	\$ 2.762	\$ 0.122	\$ 0.008	\$ 0.485	\$ -	\$ 0.949	\$ 15.652	\$ 149.961

Precios de la energía (\$/MWh)

FECHA	HORA	CMO-POS	SIGET	UT	CUST	MONTO REMANENTE	FLEMG	PTRANSMS	REACTIVOS	ACVOLTAJE	COMP_EFI	RFC	CCT	CSIS	PR_MRS
26/05/2024	3	\$ 134.309	\$ 0.664	\$ 1.091	\$ 9.605	(0.032)	\$ -	\$ 2.829	\$ 0.076	\$ 0.008	\$ 0.430	\$ -	\$ 0.972	\$ 15.644	\$ 149.953
26/05/2024	4	\$ 134.309	\$ 0.665	\$ 1.091	\$ 9.616	(0.032)	\$ -	\$ 2.975	\$ 0.075	\$ 0.008	\$ 0.442	\$ -	\$ 0.980	\$ 15.819	\$ 150.128
26/05/2024	5	\$ 134.309	\$ 0.663	\$ 1.091	\$ 9.592	(0.032)	\$ -	\$ 2.733	\$ 0.075	\$ 0.008	\$ 0.510	\$ -	\$ 1.004	\$ 15.644	\$ 149.952
26/05/2024	6	\$ 134.309	\$ 0.664	\$ 1.091	\$ 9.610	(0.032)	\$ -	\$ 2.721	\$ 0.073	\$ 0.009	\$ 0.604	\$ -	\$ 1.039	\$ 15.778	\$ 150.087
26/05/2024	7	\$ 134.309	\$ 0.664	\$ 1.091	\$ 9.612	(0.032)	\$ -	\$ 2.794	\$ 0.071	\$ 0.009	\$ 0.550	\$ -	\$ 1.042	\$ 15.801	\$ 150.109
26/05/2024	8	\$ 132.090	\$ 0.663	\$ 1.091	\$ 9.599	(0.032)	\$ -	\$ 2.704	\$ 0.068	\$ 0.009	\$ 0.687	\$ -	\$ 1.080	\$ 15.869	\$ 147.959
26/05/2024	9	\$ 128.360	\$ 0.666	\$ 1.091	\$ 9.642	(0.032)	\$ -	\$ 2.237	\$ 0.137	\$ 0.010	\$ 0.611	\$ -	\$ 1.152	\$ 15.514	\$ 143.874
26/05/2024	10	\$ 115.461	\$ 0.657	\$ 1.091	\$ 9.507	(0.032)	\$ -	\$ 2.093	\$ 0.199	\$ 0.010	\$ 0.296	\$ -	\$ 1.166	\$ 14.986	\$ 130.446
26/05/2024	11	\$ 115.820	\$ 0.663	\$ 1.091	\$ 9.599	(0.032)	\$ -	\$ 2.107	\$ 0.215	\$ 0.009	\$ 0.385	\$ -	\$ 1.117	\$ 15.153	\$ 130.973
26/05/2024	12	\$ 115.820	\$ 0.670	\$ 1.091	\$ 9.694	(0.032)	\$ -	\$ 1.946	\$ 0.217	\$ 0.009	\$ 0.477	\$ -	\$ 1.143	\$ 15.214	\$ 131.034
26/05/2024	13	\$ 115.461	\$ 0.670	\$ 1.091	\$ 9.697	(0.032)	\$ -	\$ 2.037	\$ 0.216	\$ 0.009	\$ 0.266	\$ -	\$ 1.134	\$ 15.089	\$ 130.550
26/05/2024	14	\$ 115.820	\$ 0.660	\$ 1.091	\$ 9.554	(0.032)	\$ -	\$ 2.174	\$ 0.212	\$ 0.009	\$ 0.420	\$ -	\$ 1.053	\$ 15.141	\$ 130.961
26/05/2024	15	\$ 124.960	\$ 0.665	\$ 1.091	\$ 9.620	(0.032)	\$ -	\$ 2.500	\$ 0.213	\$ 0.008	\$ 0.612	\$ -	\$ 1.001	\$ 15.679	\$ 140.639
26/05/2024	16	\$ 124.960	\$ 0.663	\$ 1.091	\$ 9.598	(0.032)	\$ -	\$ 2.625	\$ 0.203	\$ 0.008	\$ 0.499	\$ -	\$ 0.945	\$ 15.601	\$ 140.561
26/05/2024	17	\$ 140.182	\$ 0.665	\$ 1.091	\$ 9.617	(0.032)	\$ -	\$ 2.923	\$ 0.212	\$ 0.007	\$ 0.400	\$ -	\$ 0.868	\$ 15.751	\$ 155.934
26/05/2024	18	\$ 140.182	\$ 0.666	\$ 1.091	\$ 9.643	(0.032)	\$ -	\$ 3.212	\$ 0.217	\$ 0.007	\$ 0.353	\$ -	\$ 0.785	\$ 15.942	\$ 156.124
26/05/2024	19	\$ 140.182	\$ 0.665	\$ 1.091	\$ 9.621	(0.032)	\$ -	\$ 3.229	\$ 0.214	\$ 0.006	\$ 0.347	\$ -	\$ 0.734	\$ 15.876	\$ 156.058
26/05/2024	20	\$ 140.182	\$ 0.665	\$ 1.091	\$ 9.625	(0.032)	\$ -	\$ 3.271	\$ 0.220	\$ 0.006	\$ 0.508	\$ -	\$ 0.730	\$ 16.084	\$ 156.266
26/05/2024	21	\$ 140.182	\$ 0.666	\$ 1.091	\$ 9.633	(0.032)	\$ -	\$ 3.090	\$ 0.179	\$ 0.006	\$ 0.769	\$ -	\$ 0.757	\$ 16.158	\$ 156.340
26/05/2024	22	\$ 134.309	\$ 0.665	\$ 1.091	\$ 9.620	(0.032)	\$ -	\$ 2.884	\$ 0.130	\$ 0.007	\$ 0.437	\$ -	\$ 0.802	\$ 15.604	\$ 149.913
26/05/2024	23	\$ 134.309	\$ 0.667	\$ 1.091	\$ 9.652	(0.032)	\$ -	\$ 3.021	\$ 0.049	\$ 0.007	\$ 0.460	\$ -	\$ 0.859	\$ 15.775	\$ 150.084
27/05/2024	0	\$ 141.920	\$ 0.668	\$ 1.091	\$ 9.664	(0.032)	\$ -	\$ 3.340	\$ 0.050	\$ 0.007	\$ 0.616	\$ -	\$ 0.903	\$ 16.307	\$ 158.227
27/05/2024	1	\$ 141.920	\$ 0.669	\$ 1.091	\$ 9.678	(0.032)	\$ -	\$ 3.550	\$ 0.026	\$ 0.008	\$ 0.476	\$ -	\$ 0.939	\$ 16.404	\$ 158.324
27/05/2024	2	\$ 141.920	\$ 0.668	\$ 1.091	\$ 9.671	(0.032)	\$ -	\$ 3.516	\$ 0.023	\$ 0.008	\$ 0.485	\$ -	\$ 0.969	\$ 16.395	\$ 158.315
27/05/2024	3	\$ 141.920	\$ 0.669	\$ 1.091	\$ 9.676	(0.032)	\$ -	\$ 3.445	\$ -	\$ 0.008	\$ 0.613	\$ -	\$ 0.978	\$ 16.447	\$ 158.367
27/05/2024	4	\$ 141.920	\$ 0.668	\$ 1.091	\$ 9.662	(0.032)	\$ -	\$ 3.375	\$ -	\$ 0.008	\$ 0.481	\$ -	\$ 0.968	\$ 16.220	\$ 158.140
27/05/2024	5	\$ 141.920	\$ 0.669	\$ 1.091	\$ 9.672	(0.032)	\$ -	\$ 3.552	\$ 0.031	\$ 0.008	\$ 0.594	\$ -	\$ 0.936	\$ 16.521	\$ 158.441
27/05/2024	6	\$ 141.920	\$ 0.667	\$ 1.091	\$ 9.655	(0.032)	\$ -	\$ 3.367	\$ 0.112	\$ 0.007	\$ 0.576	\$ -	\$ 0.902	\$ 16.347	\$ 158.267
27/05/2024	7	\$ 141.920	\$ 0.668	\$ 1.091	\$ 9.660	(0.032)	\$ -	\$ 3.420	\$ 0.249	\$ 0.007	\$ 0.536	\$ -	\$ 0.836	\$ 16.434	\$ 158.354
27/05/2024	8	\$ 141.920	\$ 0.666	\$ 1.091	\$ 9.642	(0.032)	\$ -	\$ 3.099	\$ 0.290	\$ 0.007	\$ 0.590	\$ -	\$ 0.796	\$ 16.149	\$ 158.069
27/05/2024	9	\$ 141.920	\$ 0.665	\$ 1.091	\$ 9.620	(0.032)	\$ -	\$ 2.942	\$ 0.298	\$ 0.007	\$ 0.638	\$ -	\$ 0.804	\$ 16.033	\$ 157.953
27/05/2024	10	\$ 141.920	\$ 0.665	\$ 1.091	\$ 9.623	(0.032)	\$ -	\$ 2.868	\$ 0.328	\$ 0.006	\$ 0.561	\$ -	\$ 0.781	\$ 15.992	\$ 157.812
27/05/2024	11	\$ 141.920	\$ 0.665	\$ 1.091	\$ 9.619	(0.032)	\$ -	\$ 3.135	\$ 0.343	\$ 0.006	\$ 0.657	\$ -	\$ 0.780	\$ 16.264	\$ 158.184
27/05/2024	12	\$ 141.920	\$ 0.667	\$ 1.091	\$ 9.657	(0.032)	\$ -	\$ 3.094	\$ 0.354	\$ 0.007	\$ 0.593	\$ -	\$ 0.795	\$ 16.226	\$ 158.146
27/05/2024	13	\$ 141.920	\$ 0.667	\$ 1.091	\$ 9.643	(0.032)	\$ -	\$ 3.402	\$ 0.374	\$ 0.006	\$ 0.511	\$ -	\$ 0.743	\$ 16.405	\$ 158.325
27/05/2024	14	\$ 141.920	\$ 0.666	\$ 1.091	\$ 9.636	(0.032)	\$ -	\$ 3.344	\$ 0.383	\$ 0.006	\$ 0.550	\$ -	\$ 0.695	\$ 16.339	\$ 158.259
27/05/2024	15	\$ 141.920	\$ 0.667	\$ 1.091	\$ 9.644	(0.032)	\$ -	\$ 3.332	\$ 0.396	\$ 0.006	\$ 0.507	\$ -	\$ 0.676	\$ 16.286	\$ 158.206
27/05/2024	16	\$ 141.920	\$ 0.662	\$ 1.091	\$ 9.585	(0.032)	\$ -	\$ 3.160	\$ 0.372	\$ 0.006	\$ 0.464	\$ -	\$ 0.686	\$ 15.995	\$ 157.915
27/05/2024	17	\$ 141.920	\$ 0.660	\$ 1.091	\$ 9.544	(0.032)	\$ -	\$ 3.163	\$ 0.351	\$ 0.006	\$ 0.562	\$ -	\$ 0.717	\$ 16.062	\$ 157.982
27/05/2024	18	\$ 147.920	\$ 0.662	\$ 1.091	\$ 9.578	(0.032)	\$ -	\$ 3.576	\$ 0.331	\$ 0.006	\$ 0.352	\$ -	\$ 0.686	\$ 16.251	\$ 164.171
27/05/2024	19	\$ 147.920	\$ 0.661	\$ 1.091	\$ 9.569	(0.032)	\$ -	\$ 3.614	\$ 0.307	\$ 0.005	\$ 0.297	\$ -	\$ 0.661	\$ 16.174	\$ 164.094
27/05/2024	20	\$ 147.920	\$ 0.661	\$ 1.091	\$ 9.565	(0.032)	\$ -	\$ 3.576	\$ 0.308	\$ 0.006	\$ 0.314	\$ -	\$ 0.669	\$ 16.157	\$ 164.077
27/05/2024	21	\$ 147.920	\$ 0.660	\$ 1.091	\$ 9.545	(0.032)	\$ -	\$ 3.473	\$ 0.259	\$ 0.006	\$ 0.390	\$ -	\$ 0.718	\$ 16.109	\$ 164.029
27/05/2024	22	\$ 147.920	\$ 0.661	\$ 1.091	\$ 9.559	(0.032)	\$ -	\$ 3.620	\$ 0.213	\$ 0.007	\$ 0.387	\$ -	\$ 0.807	\$ 16.312	\$ 164.232
27/05/2024	23	\$ 147.430	\$ 0.657	\$ 1.091	\$ 9.508	(0.032)	\$ -	\$ 3.737	\$ 0.206	\$ 0.007	\$ 0.403	\$ -	\$ 0.843	\$ 16.420	\$ 163.850
28/05/2024	0	\$ 141.920	\$ 0.658	\$ 1.091	\$ 9.521	(0.032)	\$ -	\$ 3.624	\$ 0.204	\$ 0.007	\$ 0.658	\$ -	\$ 0.882	\$ 16.614	\$ 158.534
28/05/2024	1	\$ 141.920	\$ 0.664	\$ 1.091	\$ 9.607	(0.032)	\$ -	\$ 3.451	\$ 0.140	\$ 0.008	\$ 0.854	\$ -	\$ 0.914	\$ 16.697	\$ 158.617
28/05/2024	2	\$ 141.920	\$ 0.663	\$ 1.091	\$ 9.591	(0.032)	\$ -	\$ 3.184	\$ 0.107	\$ 0.008	\$ 0.405	\$ -	\$ 0.936	\$ 15.952	\$ 157.872
28/05/2024	3	\$ 141.920	\$ 0.663	\$ 1.091	\$ 9.592	(0.032)	\$ -	\$ 3.253	\$ 0.050	\$ 0.008	\$ 0.408	\$ -	\$ 0.954	\$ 15.988	\$ 157.908
28/05/2024	4	\$ 141.920	\$ 0.665	\$ 1.091	\$ 9.626	(0.032)	\$ -	\$ 3.629	\$ 0.031	\$ 0.008	\$ 0.517	\$ -	\$ 0.942	\$ 16.478	\$ 158.398
28/05/2024	5	\$ 141.920	\$ 0.664	\$ 1.091	\$ 9.614	(0.032)	\$ -	\$ 3.479	\$ 0.103	\$ 0.008	\$ 0.459	\$ -	\$ 0.922	\$ 16.308	\$ 158.228
28/05/2024	6	\$ 141.920	\$ 0.665	\$ 1.091	\$ 9.617	(0.032)	\$ -	\$ 3.405	\$ 0.143	\$ 0.008	\$ 0.628	\$ -	\$ 0.908	\$ 16.433	\$ 158.353
28/05/2024	7	\$ 141.920	\$ 0.664	\$ 1.091	\$ 9.606	(0.032)	\$ -	\$ 3.668	\$ 0.277	\$ 0.007	\$ 0.759	\$ -	\$ 0.851	\$ 16.890	\$ 158.810
28/05/2024	8	\$ 147.920	\$ 0.664	\$ 1.091	\$ 9.611	(0.032)	\$ -	\$ 3.448	\$ 0.349	\$ 0.007	\$ 0.369	\$ -	\$ 0.815	\$ 16.322	\$ 164.242
28/05/2024	9	\$ 147.920	\$ 0.665	\$ 1.091	\$ 9.615	(0.032)	\$ -	\$ 3.401	\$ 0.339	\$ 0.007	\$ 0.573	\$ -	\$ 0.816	\$ 16.476	\$ 164.396
28/05/2024	10	\$ 141.920	\$ 0.665	\$ 1.091	\$ 9.619	(0.032)	\$ -	\$ 3.446	\$ 0.337	\$ 0.007	\$ 0.473	\$ -	\$ 0.819	\$ 16.424	\$ 158.344
28/05/2024	11	\$ 128.740	\$ 0.669	\$ 1.091	\$ 9.676	(0.032)	\$ -	\$ 3.308	\$ 0.376	\$ 0.007	\$ 0.587	\$ -	\$ 0.808	\$ 16.489	\$ 145.229
28/05/2024	12	\$ 125.310	\$ 0.667	\$ 1.091	\$ 9.645	(0.032)	\$ -	\$ 3.231	\$ 0.403	\$ 0.007	\$ 0.573	\$ -	\$ 0.798	\$ 16.381	\$ 141.691
28/05/2024	13	\$ 128.740	\$ 0.664	\$ 1.091	\$ 9.612	(0.032)	\$ -	\$ 3.240	\$ 0.388	\$ 0.006	\$ 0.604	\$ -	\$ 0.761	\$ 16.336	\$ 145.076
28/05/2024	14	\$ 133.747	\$ 0.660	\$ 1.091	\$ 9.542	(0.032)	\$ -	\$ 3.159	\$ 0.388	\$ 0.006	\$ 0.589	\$ -	\$ 0.700	\$ 16.102	\$ 149.849
28/05/2024	15	\$ 141.920	\$ 0.664	\$ 1.091	\$ 9.611	(0.032)	\$ -	\$ 3.371	\$ 0.393	\$ 0.006	\$ 0.445	\$ -	\$ 0.666	\$ 16.215	\$ 158.135
28/05/2024	16	\$ 141.920	\$ 0.663	\$ 1.091	\$ 9.600	(0.032)	\$ -	\$ 3.326	\$ 0.364	\$ 0.006	\$ 0.665	\$ -	\$ 0.677	\$ 16.359	\$ 158.279
28/05/2024	17	\$ 141.920	\$ 0.665	\$ 1.091	\$ 9.616	(0.032)	\$ -	\$ 3.175	\$ 0.263	\$ 0.006	\$ 0.532	\$ -	\$ 0.749	\$ 16.065	\$ 157.985
28/05/2024	18	\$ 141.920	\$ 0.664	\$ 1.091	\$ 9.611	(0.032)	\$ -	\$ 3.355	\$ 0.231	\$ 0.006	\$ 0.520	\$ -	\$ 0.737	\$ 16.184	\$ 158.104
28/05/2024	19	\$ 141.920	\$ 0.664	\$ 1.091	\$ 9.614	(0.032)	\$ -	\$ 3.269	\$ 0.230	\$ 0.006	\$ 0.627	\$ -	\$ 0.738	\$ 16.207	\$ 158.127
28/05/2024	20	\$ 141.920	\$ 0.663	\$ 1.091	\$ 9.599	(0.032)	\$ -	\$ 3.198	\$ 0.212	\$ 0.006	\$ 0.598	\$ -	\$ 0.762	\$ 16.097	\$ 158.017
28/05/2024	21	\$ 141.920	\$ 0.664	\$ 1.091	\$ 9.601	(0.032)	\$ -	\$ 3.049	\$ 0.196	\$ 0.007	\$ 0.594	\$ -	\$ 0.806	\$ 15.975	\$ 157.895

Precios de la energía (\$/MWh)

FECHA	HORA	CMO-POS	SIGET	UT	CUST	MONTO REMANENTE	FLEMG	PTRANSMS	REACTIVOS	ACVOLTAJE	COMP_EFI	RFC	CCT	CSIS	PR_MRS
28/05/2024	22	\$ 141.920	\$ 0.665	\$ 1.091	\$ 9.628	(0.032)	\$ -	\$ 3.373	\$ 0.124	\$ 0.007	\$ 0.615	\$ -	\$ 0.859	\$ 16.331	\$ 158.251
28/05/2024	23	\$ 141.920	\$ 0.663	\$ 1.091	\$ 9.591	(0.032)	\$ -	\$ 3.267	\$ 0.105	\$ 0.008	\$ 0.529	\$ -	\$ 0.913	\$ 16.135	\$ 158.055
29/05/2024	0	\$ 141.920	\$ 0.663	\$ 1.091	\$ 9.587	(0.032)	\$ -	\$ 3.126	\$ 0.107	\$ 0.008	\$ 0.647	\$ -	\$ 0.953	\$ 16.150	\$ 158.070
29/05/2024	1	\$ 141.920	\$ 0.665	\$ 1.091	\$ 9.618	(0.032)	\$ -	\$ 3.250	\$ 0.109	\$ 0.008	\$ 0.630	\$ -	\$ 0.983	\$ 16.320	\$ 158.240
29/05/2024	2	\$ 141.920	\$ 0.661	\$ 1.091	\$ 9.559	(0.032)	\$ -	\$ 2.667	\$ 0.067	\$ 0.008	\$ 0.938	\$ -	\$ 1.006	\$ 15.964	\$ 157.884
29/05/2024	3	\$ 141.920	\$ 0.661	\$ 1.091	\$ 9.567	(0.032)	\$ -	\$ 2.495	\$ 0.028	\$ 0.008	\$ 0.483	\$ -	\$ 1.014	\$ 15.316	\$ 157.236
29/05/2024	4	\$ 141.920	\$ 0.662	\$ 1.091	\$ 9.574	(0.032)	\$ -	\$ 2.629	\$ 0.028	\$ 0.008	\$ 0.466	\$ -	\$ 0.996	\$ 15.423	\$ 157.343
29/05/2024	5	\$ 141.920	\$ 0.660	\$ 1.091	\$ 9.545	(0.032)	\$ -	\$ 2.313	\$ 0.028	\$ 0.008	\$ 0.895	\$ -	\$ 0.970	\$ 15.477	\$ 157.397
29/05/2024	6	\$ 141.920	\$ 0.661	\$ 1.091	\$ 9.564	(0.032)	\$ -	\$ 2.478	\$ 0.068	\$ 0.008	\$ 0.727	\$ -	\$ 0.952	\$ 15.517	\$ 157.437
29/05/2024	7	\$ 141.920	\$ 0.660	\$ 1.091	\$ 9.544	(0.032)	\$ -	\$ 2.361	\$ 0.107	\$ 0.008	\$ 0.546	\$ -	\$ 0.924	\$ 15.207	\$ 157.127
29/05/2024	8	\$ 141.920	\$ 0.661	\$ 1.091	\$ 9.564	(0.032)	\$ -	\$ 2.272	\$ 0.204	\$ 0.007	\$ 0.734	\$ -	\$ 0.885	\$ 15.387	\$ 157.307
29/05/2024	9	\$ 141.920	\$ 0.662	\$ 1.091	\$ 9.573	(0.032)	\$ -	\$ 2.268	\$ 0.210	\$ 0.007	\$ 0.611	\$ -	\$ 0.883	\$ 15.272	\$ 157.192
29/05/2024	10	\$ 141.920	\$ 0.662	\$ 1.091	\$ 9.574	(0.032)	\$ -	\$ 2.381	\$ 0.228	\$ 0.007	\$ 0.614	\$ -	\$ 0.878	\$ 15.402	\$ 157.322
29/05/2024	11	\$ 141.920	\$ 0.664	\$ 1.091	\$ 9.608	(0.032)	\$ -	\$ 2.706	\$ 0.242	\$ 0.007	\$ 0.907	\$ -	\$ 0.850	\$ 16.044	\$ 157.964
29/05/2024	12	\$ 128.740	\$ 0.665	\$ 1.091	\$ 9.616	(0.032)	\$ -	\$ 2.672	\$ 0.262	\$ 0.007	\$ 0.595	\$ -	\$ 0.842	\$ 15.717	\$ 144.457
29/05/2024	13	\$ 128.740	\$ 0.664	\$ 1.091	\$ 9.609	(0.032)	\$ -	\$ 2.790	\$ 0.269	\$ 0.007	\$ 0.654	\$ -	\$ 0.800	\$ 15.851	\$ 144.591
29/05/2024	14	\$ 141.920	\$ 0.663	\$ 1.091	\$ 9.592	(0.032)	\$ -	\$ 3.503	\$ 0.271	\$ 0.006	\$ 0.818	\$ -	\$ 0.747	\$ 16.659	\$ 158.579
29/05/2024	15	\$ 141.920	\$ 0.667	\$ 1.091	\$ 9.652	(0.032)	\$ -	\$ 3.625	\$ 0.277	\$ 0.006	\$ 0.498	\$ -	\$ 0.716	\$ 16.499	\$ 158.419
29/05/2024	16	\$ 141.920	\$ 0.666	\$ 1.091	\$ 9.641	(0.032)	\$ -	\$ 3.558	\$ 0.301	\$ 0.006	\$ 0.476	\$ -	\$ 0.709	\$ 16.416	\$ 158.336
29/05/2024	17	\$ 141.920	\$ 0.666	\$ 1.091	\$ 9.635	(0.032)	\$ -	\$ 3.347	\$ 0.278	\$ 0.006	\$ 0.504	\$ -	\$ 0.726	\$ 16.221	\$ 158.141
29/05/2024	18	\$ 141.920	\$ 0.667	\$ 1.091	\$ 9.646	(0.032)	\$ -	\$ 3.526	\$ 0.251	\$ 0.006	\$ 0.487	\$ -	\$ 0.700	\$ 16.343	\$ 158.263
29/05/2024	19	\$ 141.920	\$ 0.666	\$ 1.091	\$ 9.640	(0.032)	\$ -	\$ 3.385	\$ 0.255	\$ 0.006	\$ 0.512	\$ -	\$ 0.677	\$ 16.200	\$ 158.120
29/05/2024	20	\$ 141.920	\$ 0.665	\$ 1.091	\$ 9.625	(0.032)	\$ -	\$ 3.166	\$ 0.231	\$ 0.006	\$ 0.571	\$ -	\$ 0.697	\$ 16.020	\$ 157.940
29/05/2024	21	\$ 141.920	\$ 0.664	\$ 1.091	\$ 9.607	(0.032)	\$ -	\$ 3.009	\$ 0.177	\$ 0.006	\$ 0.764	\$ -	\$ 0.756	\$ 16.043	\$ 157.963
29/05/2024	22	\$ 141.920	\$ 0.666	\$ 1.091	\$ 9.638	(0.032)	\$ -	\$ 3.430	\$ 0.149	\$ 0.007	\$ 0.526	\$ -	\$ 0.824	\$ 16.299	\$ 158.219
29/05/2024	23	\$ 134.330	\$ 0.666	\$ 1.091	\$ 9.632	(0.032)	\$ -	\$ 3.137	\$ 0.073	\$ 0.007	\$ 0.672	\$ -	\$ 0.896	\$ 16.143	\$ 150.473
30/05/2024	0	\$ 128.740	\$ 0.665	\$ 1.091	\$ 9.619	(0.032)	\$ -	\$ 2.824	\$ 0.027	\$ 0.008	\$ 0.871	\$ -	\$ 0.946	\$ 16.018	\$ 144.758
30/05/2024	1	\$ 128.740	\$ 0.665	\$ 1.091	\$ 9.621	(0.032)	\$ -	\$ 2.727	\$ 0.027	\$ 0.008	\$ 0.721	\$ -	\$ 0.974	\$ 15.803	\$ 144.543
30/05/2024	2	\$ 128.740	\$ 0.666	\$ 1.091	\$ 9.637	(0.032)	\$ -	\$ 3.016	\$ -	\$ 0.008	\$ 0.718	\$ -	\$ 1.000	\$ 16.104	\$ 144.844
30/05/2024	3	\$ 128.740	\$ 0.665	\$ 1.091	\$ 9.624	(0.032)	\$ -	\$ 2.761	\$ -	\$ 0.008	\$ 0.735	\$ -	\$ 1.003	\$ 15.856	\$ 144.596
30/05/2024	4	\$ 128.740	\$ 0.665	\$ 1.091	\$ 9.627	(0.032)	\$ -	\$ 2.916	\$ 0.013	\$ 0.008	\$ 0.781	\$ -	\$ 0.992	\$ 16.062	\$ 144.802
30/05/2024	5	\$ 134.330	\$ 0.665	\$ 1.091	\$ 9.628	(0.032)	\$ -	\$ 2.953	\$ 0.084	\$ 0.008	\$ 0.729	\$ -	\$ 0.960	\$ 16.086	\$ 150.416
30/05/2024	6	\$ 128.740	\$ 0.664	\$ 1.091	\$ 9.614	(0.032)	\$ -	\$ 2.600	\$ 0.078	\$ 0.008	\$ 0.787	\$ -	\$ 0.953	\$ 15.763	\$ 144.503
30/05/2024	7	\$ 128.740	\$ 0.664	\$ 1.091	\$ 9.604	(0.032)	\$ -	\$ 2.625	\$ 0.193	\$ 0.008	\$ 0.616	\$ -	\$ 0.914	\$ 15.681	\$ 144.421
30/05/2024	8	\$ 134.330	\$ 0.673	\$ 1.091	\$ 9.743	(0.032)	\$ -	\$ 2.653	\$ 0.219	\$ 0.007	\$ 0.654	\$ -	\$ 0.898	\$ 15.906	\$ 150.236
30/05/2024	9	\$ 134.330	\$ 0.674	\$ 1.091	\$ 9.757	(0.032)	\$ -	\$ 2.791	\$ 0.259	\$ 0.008	\$ 0.469	\$ -	\$ 0.913	\$ 15.929	\$ 150.259
30/05/2024	10	\$ 125.310	\$ 0.665	\$ 1.091	\$ 9.622	(0.032)	\$ -	\$ 2.742	\$ 0.300	\$ 0.007	\$ 0.537	\$ -	\$ 0.897	\$ 15.829	\$ 141.139
30/05/2024	11	\$ 125.310	\$ 0.666	\$ 1.091	\$ 9.632	(0.032)	\$ -	\$ 2.946	\$ 0.322	\$ 0.007	\$ 0.480	\$ -	\$ 0.860	\$ 15.971	\$ 141.281
30/05/2024	12	\$ 125.310	\$ 0.663	\$ 1.091	\$ 9.597	(0.032)	\$ -	\$ 3.123	\$ 0.333	\$ 0.007	\$ 0.473	\$ -	\$ 0.842	\$ 16.098	\$ 141.408
30/05/2024	13	\$ 134.330	\$ 0.663	\$ 1.091	\$ 9.592	(0.032)	\$ -	\$ 3.079	\$ 0.342	\$ 0.006	\$ 0.653	\$ -	\$ 0.757	\$ 16.152	\$ 150.482
30/05/2024	14	\$ 134.330	\$ 0.663	\$ 1.091	\$ 9.594	(0.032)	\$ -	\$ 2.710	\$ 0.342	\$ 0.006	\$ 0.540	\$ -	\$ 0.732	\$ 15.645	\$ 149.975
30/05/2024	15	\$ 141.920	\$ 0.664	\$ 1.091	\$ 9.601	(0.032)	\$ -	\$ 3.176	\$ 0.348	\$ 0.006	\$ 0.783	\$ -	\$ 0.712	\$ 16.348	\$ 158.268
30/05/2024	16	\$ 141.920	\$ 0.665	\$ 1.091	\$ 9.619	(0.032)	\$ -	\$ 3.346	\$ 0.349	\$ 0.006	\$ 0.454	\$ -	\$ 0.705	\$ 16.202	\$ 158.122
30/05/2024	17	\$ 141.920	\$ 0.664	\$ 1.091	\$ 9.604	(0.032)	\$ -	\$ 3.152	\$ 0.279	\$ 0.006	\$ 0.526	\$ -	\$ 0.735	\$ 16.025	\$ 157.945
30/05/2024	18	\$ 147.920	\$ 0.666	\$ 1.091	\$ 9.629	(0.032)	\$ -	\$ 3.656	\$ 0.284	\$ 0.006	\$ 0.366	\$ -	\$ 0.708	\$ 16.374	\$ 164.294
30/05/2024	19	\$ 147.920	\$ 0.665	\$ 1.091	\$ 9.622	(0.032)	\$ -	\$ 3.387	\$ 0.278	\$ 0.006	\$ 0.375	\$ -	\$ 0.685	\$ 16.076	\$ 163.996
30/05/2024	20	\$ 147.920	\$ 0.665	\$ 1.091	\$ 9.620	(0.032)	\$ -	\$ 3.404	\$ 0.265	\$ 0.006	\$ 0.346	\$ -	\$ 0.699	\$ 16.063	\$ 163.983
30/05/2024	21	\$ 147.920	\$ 0.666	\$ 1.091	\$ 9.634	(0.032)	\$ -	\$ 3.559	\$ 0.240	\$ 0.006	\$ 0.369	\$ -	\$ 0.734	\$ 16.267	\$ 164.187
30/05/2024	22	\$ 147.920	\$ 0.667	\$ 1.091	\$ 9.644	(0.032)	\$ -	\$ 3.624	\$ 0.188	\$ 0.007	\$ 0.385	\$ -	\$ 0.792	\$ 16.365	\$ 164.285
30/05/2024	23	\$ 141.920	\$ 0.667	\$ 1.091	\$ 9.649	(0.032)	\$ -	\$ 3.539	\$ 0.168	\$ 0.007	\$ 0.508	\$ -	\$ 0.857	\$ 16.454	\$ 158.374
31/05/2024	0	\$ 141.920	\$ 0.668	\$ 1.091	\$ 9.668	(0.032)	\$ -	\$ 3.868	\$ 0.153	\$ 0.007	\$ 0.595	\$ -	\$ 0.903	\$ 16.921	\$ 158.841
31/05/2024	1	\$ 141.920	\$ 0.668	\$ 1.091	\$ 9.658	(0.032)	\$ -	\$ 3.814	\$ 0.102	\$ 0.008	\$ 0.729	\$ -	\$ 0.936	\$ 16.973	\$ 158.893
31/05/2024	2	\$ 141.920	\$ 0.667	\$ 1.091	\$ 9.651	(0.032)	\$ -	\$ 3.612	\$ 0.099	\$ 0.008	\$ 0.521	\$ -	\$ 0.950	\$ 16.566	\$ 158.486
31/05/2024	3	\$ 141.920	\$ 0.669	\$ 1.091	\$ 9.672	(0.032)	\$ -	\$ 3.906	\$ 0.018	\$ 0.008	\$ 0.558	\$ -	\$ 0.960	\$ 16.850	\$ 158.770
31/05/2024	4	\$ 141.920	\$ 0.668	\$ 1.091	\$ 9.667	(0.032)	\$ -	\$ 3.702	\$ -	\$ 0.008	\$ 0.501	\$ -	\$ 0.952	\$ 16.557	\$ 158.477
31/05/2024	5	\$ 141.920	\$ 0.668	\$ 1.091	\$ 9.661	(0.032)	\$ -	\$ 3.723	\$ 0.086	\$ 0.008	\$ 0.525	\$ -	\$ 0.927	\$ 16.657	\$ 158.577
31/05/2024	6	\$ 141.920	\$ 0.667	\$ 1.091	\$ 9.645	(0.032)	\$ -	\$ 3.467	\$ 0.094	\$ 0.008	\$ 0.490	\$ -	\$ 0.917	\$ 16.347	\$ 158.267
31/05/2024	7	\$ 141.920	\$ 0.666	\$ 1.091	\$ 9.642	(0.032)	\$ -	\$ 3.334	\$ 0.213	\$ 0.007	\$ 0.468	\$ -	\$ 0.868	\$ 16.259	\$ 158.179
31/05/2024	8	\$ 141.920	\$ 0.667	\$ 1.091	\$ 9.650	(0.032)	\$ -	\$ 3.421	\$ 0.269	\$ 0.007	\$ 0.446	\$ -	\$ 0.827	\$ 16.346	\$ 158.266
31/05/2024	9	\$ 141.920	\$ 0.667	\$ 1.091	\$ 9.649	(0.032)	\$ -	\$ 3.593	\$ 0.296	\$ 0.007	\$ 0.480	\$ -	\$ 0.806	\$ 16.556	\$ 158.476
31/05/2024	10	\$ 141.920	\$ 0.667	\$ 1.091	\$ 9.657	(0.032)	\$ -	\$ 3.530	\$ 0.314	\$ 0.007	\$ 0.443	\$ -	\$ 0.814	\$ 16.491	\$ 158.411
31/05/2024	11	\$ 141.920	\$ 0.666	\$ 1.091	\$ 9.637	(0.032)	\$ -	\$ 3.313	\$ 0.322	\$ 0.007	\$ 0.747	\$ -	\$ 0.835	\$ 16.585	\$ 158.505
31/05/2024	12	\$ 128.740	\$ 0.664	\$ 1.091	\$ 9.610	(0.032)	\$ -	\$ 2.901	\$ 0.303	\$ 0.007	\$ 0.755	\$ -	\$ 0.873	\$ 16.173	\$ 144.913
31/05/2024	13	\$ 134.330	\$ 0.659	\$ 1.091	\$ 9.540	(0.032)	\$ -	\$ 2.934	\$ 0.290	\$ 0.007	\$ 0.882	\$ -	\$ 0.807	\$ 16.179	\$ 150.509
31/05/2024	14	\$ 141.920	\$ 0.665	\$ 1.091	\$ 9.615	(0.032)	\$ -	\$ 2.860	\$ 0.272	\$ 0.006	\$ 0.529	\$ -	\$ 0.781	\$ 15.786	\$ 157.706
31/05/2024	15	\$ 134.330	\$ 0.663	\$ 1.091	\$ 9.588	(0.032)	\$ -	\$ 2.681	\$ 0.263	\$ 0.007	\$ 0.578	\$ -	\$ 0.787	\$ 15.627	\$ 149.957
31/05/2024	16	\$ 134.882	\$ 0.662	\$ 1.091	\$ 9.573	(0.032)	\$ -	\$ 2.628	\$ 0.263	\$ 0.006	\$ 0.551	\$ -	\$ 0.768	\$ 15.510	\$ 150.392



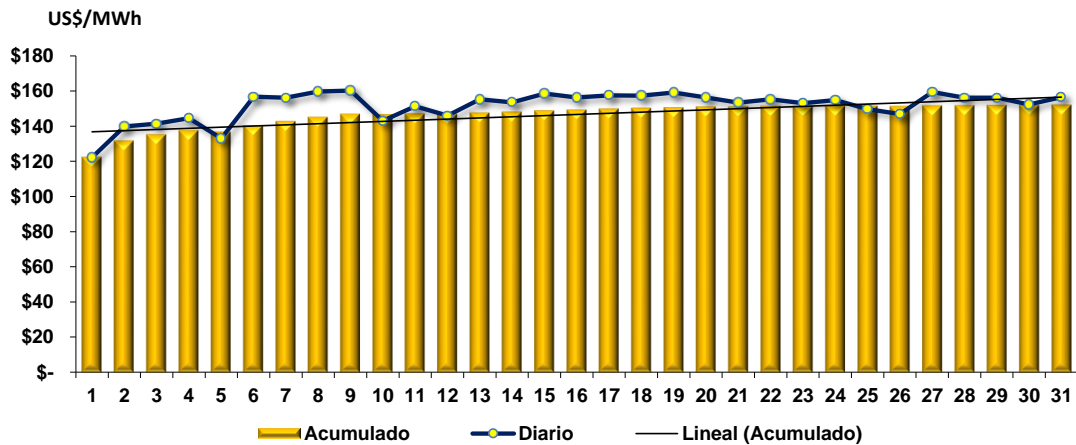
Precios de la energía (\$/MWh)

FECHA	HORA	CMO-POS	SIGET	UT	CUST	MONTO REMANENTE	FLEMG	PTRANSMIS	REACTIVOS	ACVOLTAJE	COMP. EFI	RFC	CCT	CSIS	PR_MRS
31/05/2024	17	\$ 141.920	\$ 0.664	\$ 1.091	\$ 9.604	\$ (0.032)	\$ -	\$ 3.040	\$ 0.287	\$ 0.006	\$ 0.651	\$ -	\$ 0.757	\$ 16.068	\$ 157.988
31/05/2024	18	\$ 141.920	\$ 0.666	\$ 1.091	\$ 9.641	\$ (0.032)	\$ -	\$ 3.495	\$ 0.296	\$ 0.006	\$ 0.522	\$ -	\$ 0.730	\$ 16.415	\$ 158.335
31/05/2024	19	\$ 141.920	\$ 0.667	\$ 1.091	\$ 9.644	\$ (0.032)	\$ -	\$ 3.469	\$ 0.301	\$ 0.006	\$ 0.520	\$ -	\$ 0.708	\$ 16.374	\$ 158.294
31/05/2024	20	\$ 141.920	\$ 0.666	\$ 1.091	\$ 9.642	\$ (0.032)	\$ -	\$ 3.500	\$ 0.303	\$ 0.006	\$ 0.524	\$ -	\$ 0.724	\$ 16.425	\$ 158.345
31/05/2024	21	\$ 141.920	\$ 0.666	\$ 1.091	\$ 9.642	\$ (0.032)	\$ -	\$ 3.473	\$ 0.299	\$ 0.006	\$ 0.545	\$ -	\$ 0.755	\$ 16.446	\$ 158.366
31/05/2024	22	\$ 141.920	\$ 0.667	\$ 1.091	\$ 9.648	\$ (0.032)	\$ -	\$ 3.605	\$ 0.247	\$ 0.007	\$ 0.578	\$ -	\$ 0.808	\$ 16.618	\$ 158.538
31/05/2024	23	\$ 141.920	\$ 0.668	\$ 1.091	\$ 9.666	\$ (0.032)	\$ -	\$ 3.749	\$ 0.204	\$ 0.007	\$ 0.724	\$ -	\$ 0.862	\$ 16.939	\$ 158.859



Precios Promedios (\$/MWh)

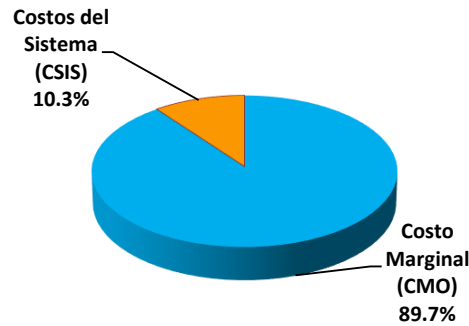
FECHA	Diario	Acumulado
01/may/2024	\$ 122.23	\$ 122.50
02/may/2024	\$ 139.84	\$ 131.93
03/may/2024	\$ 141.40	\$ 135.38
04/may/2024	\$ 144.52	\$ 137.72
05/may/2024	\$ 133.06	\$ 136.90
06/may/2024	\$ 156.82	\$ 140.50
07/may/2024	\$ 156.13	\$ 142.95
08/may/2024	\$ 159.82	\$ 145.26
09/may/2024	\$ 160.27	\$ 147.05
10/may/2024	\$ 143.12	\$ 146.72
11/may/2024	\$ 151.38	\$ 147.15
12/may/2024	\$ 146.05	\$ 147.08
13/may/2024	\$ 155.28	\$ 147.79
14/may/2024	\$ 153.52	\$ 148.24
15/may/2024	\$ 158.51	\$ 148.98
16/may/2024	\$ 156.34	\$ 149.48
17/may/2024	\$ 157.54	\$ 149.98
18/may/2024	\$ 157.31	\$ 150.38
19/may/2024	\$ 159.21	\$ 150.81
20/may/2024	\$ 156.29	\$ 151.11
21/may/2024	\$ 153.43	\$ 151.24
22/may/2024	\$ 155.32	\$ 151.45
23/may/2024	\$ 153.03	\$ 151.53
24/may/2024	\$ 154.88	\$ 151.68
25/may/2024	\$ 149.67	\$ 151.61
26/may/2024	\$ 146.89	\$ 151.47
27/may/2024	\$ 159.52	\$ 151.78
28/may/2024	\$ 156.22	\$ 151.95
29/may/2024	\$ 156.19	\$ 152.10
30/may/2024	\$ 152.30	\$ 152.11
31/may/2024	\$ 156.54	\$ 152.26



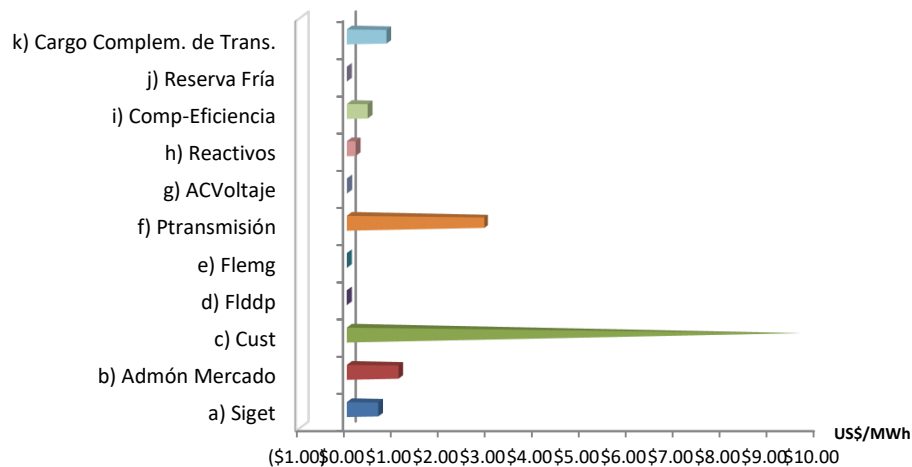


Composición del Precio Promedio (\$/MWh)

Detalle	\$/MWh	%
Costo Marginal (CMO)	\$136.56	89.7%
Costos del Sistema (CSIS)	\$15.70	10.3%
Precio del MRS	\$152.26	100.0%



Cargos del Sistema (CSIS)	\$/MWh	%
a) Siget	\$0.66	0.4%
b) Admón Mercado	\$1.09	0.7%
c) Cust	\$9.60	6.3%
d) Flddp	(\$0.03)	0.0%
e) Flemg	\$0.00	0.0%
f) Ptransmisión	\$2.90	1.9%
g) ACVoltaje	\$0.01	0.0%
h) Reactivos	\$0.19	0.1%
i) Comp-Eficiencia	\$0.44	0.3%
j) Reserva Fría	\$0.00	0.0%
k) Cargo Complem. de Tran:	\$0.84	0.6%
Total Cargos del Sistema	\$15.70	10.3%

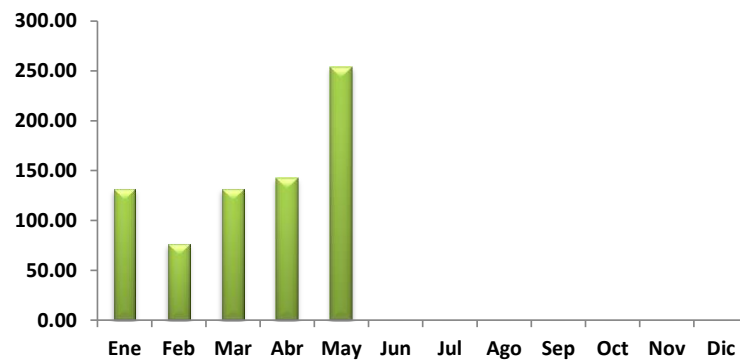




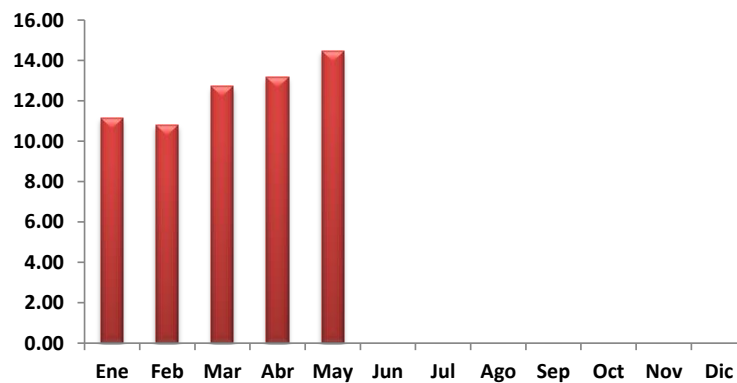
Sistema de Transmisión ENS, Pérdidas e interrupciones

Mes	Energía no servida (MWh)	Pérdidas de transmisión (GWh)
Ene	131.26	11.15
Feb	76.71	10.79
Mar	131.47	12.71
Abr	142.52	13.16
May	253.84	14.48
Jun		
Jul		
Ago		
Sep		
Oct		
Nov		
Dic		

Energía no servida (MWh)



Pérdidas de transmisión (GWh)





Sistema de Transmisión

Eventos (interrupciones) asociados a líneas de transmisión por responsable

	Ene	Feb	Mar	Abr	May	Jun	Jul	Ago	Sep	Oct	Nov	Dic	Total
DEC-ABRUZZO													
ANDA													
CAESS													
CAPELLA (ALBIREO)	1	2	1										4
CLESA													
DELSUR													
EDESAL													
EEO													
EPR	1		5	2									8
ETESAL	8	7	2	29	19								65
Hanesbrands El Salvador LTDA de C.V.													
CEL	1		1	3									5
NEJAPA POWER	2												2
ENERGÍA DEL PACÍFICO													
INGENIO JIBOA	4	2											6
INGENIO CHAPARRASTIQUE		1											1
TRINIDAD	5	3		2	2								12
DEUSEM													
VENTUS		1			1								2
GUATEMALA			1		1								2
HONDURAS		1		1	2								4
INGENIO EL ANGEL	1	2											3
PROVIDENCIA SOLAR		1											1
POTENCIA Y ENERGÍA CORP, S.A. DE C.V.	2												2
TOTALES	25	20	10	37	25	0	0	0	0	0	0	0	117

(*) Incluye Interconexión con Guatemala y Honduras, SIEPAC y Refuerzos Internos

Eventos (interrupciones) asociados a circuitos de distribución por responsable

	Ene	Feb	Mar	Abr	May	Jun	Jul	Ago	Sep	Oct	Nov	Dic	Total
Administración Nacional de Acueductos y Alcantarí	1	5	3	3	6								18
B&D Servicios Técnicos S.A. de C.V.	1			1	1								3
CAESS	16	6	11	22	20								75
Capella Solar, S. A. de C. V.													
CASSA		1	2		4								7
CEL													
Holcim El Salvador, S.A. de C.V.													
CLESA	17	19	20	32	24								112
DELSUR	26	32	30	45	42								175
DEUSEM	1	1	3	5	3								13
EDESAL	2	4	9	6	7								28
EEO	14	10	15	22	20								81
EPR													
ETESAL	12	7	21	16	11								67
Hanesbrands El Salvador LTDA de C.V.	2		4	2									8
Ingenio Chaparrastique, S.A. de C.V.													
INGENIO EL ANGEL													
INGENIO JIBOA													
LAGEO													
NEJAPA POWER													
PROVIDENCIA SOLAR													
TRINIDAD	5												5
POTENCIA Y ENERGÍA CORP, S.A. DE C.V.													
VENTUS													
HONDURAS													
DEC-ABRUZZO			1	1	3								5
ECOSOLAR			2										2
Unidad de transacciones				1									1
Panamá				1									1
CENERGICA ENERGY EL SALVADOR					1								1
TOTALES	97	85	121	157	142	0	0	0	0	0	0	0	602

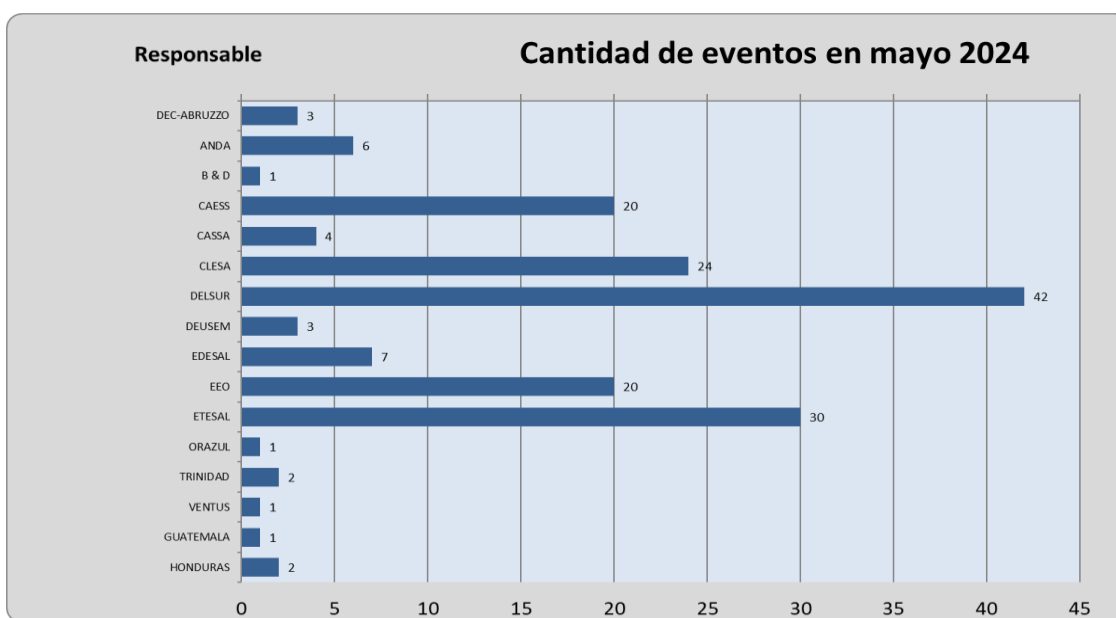


Sistema de Transmisión

Consolidado de eventos por responsable correspondiente a interrupciones de líneas de transmisión y circuitos de distribución

	Ene	Feb	Mar	Abr	May	Jun	Jul	Ago	Sep	Oct	Nov	Dic	Total
DEC-ABRUZZO			1	1	3								5
ANDA	1	5	3	3	6								18
B & D	1			1	1								3
CAESS	16	6	11	22	20								75
CAPELLA (ALBIREO)	1	2	1										4
CASSA		1	2		4								7
CLESA	17	19	20	32	24								112
DELSUR	26	32	30	45	42								175
DEUSEM	1	1	3	5	3								13
EDESAL	2	4	9	6	7								28
EEO	14	10	15	22	20								81
EPR	1		5	2									8
ETESAL	20	14	23	45	30								132
HANES	2		4	2									8
INGENIO JIBOA	4	2											6
NEJAPA POWER	2												2
Proyecto La Trinidad, LTDA. de C.V.	10	3		2	2								17
POTENCIA Y ENERGIA CORP	2												2
EDP													
GUATEMALA			1		1								2
HONDURAS		1		1	2								4
NICARAGUA													
PANAMA				1									1
CEL	1		1	3									5
ICE-Costa Rica													
Ingenio Chaparrastique, S.A. de C		1											1
Ventus		1			1								2
LaGeo													
Ingenio chaparrastique		1											1
ingenio el Angel	1	2											3
Ecosolar			2										2
Unidad de Transacciones				1									1
CENERGICA ENERGY EL SALVADOR					1								1
TOTALES	122	105	131	194	167	0	0	0	0	0	0	0	719

CONSOLIDADO DE CANTIDAD DE EVENTOS POR RESPONSABLE CORRESPONDIENTE A INTERRUPTIONES DE LINEAS DE TRANSMISIÓN Y CIRCUITOS DE DISTRIBUCIÓN -MAYO 2024





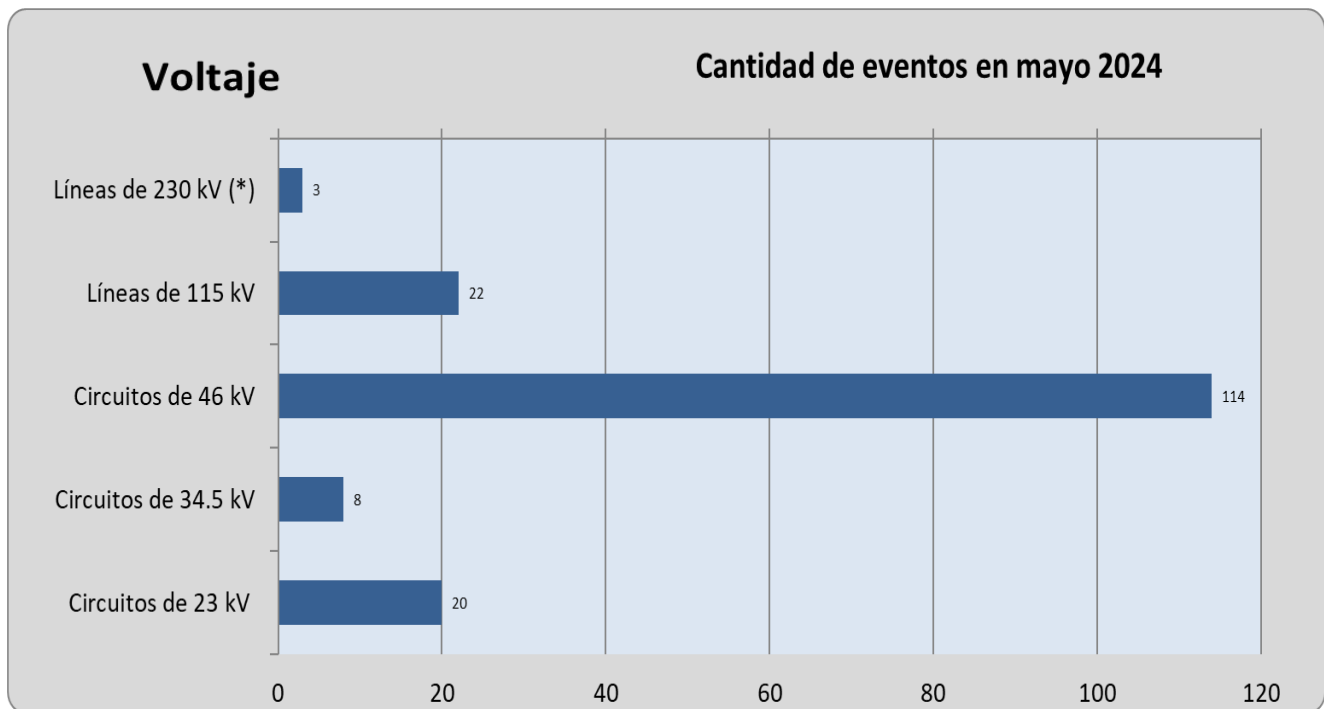
Sistema de Transmisión

Número de circuitos de distribución y líneas de transmisión interrumpidos por nivel de voltaje

	Ene	Feb	Mar	Abr	May	Jun	Jul	Ago	Sep	Oct	Nov	Dic	Total
Líneas de 230 kV(*)	7	2	6	5	3								23
Líneas de 115 kV	18	18	4	32	22								94
Circuitos de 46 kV	75	65	97	114	114								465
Circuitos de 34.5 kV	6	8	4	9	8								35
Circuitos de 23 kV	16	12	20	34	20								102
			0	0	0								
TOTALES	122	105	131	194	167	0	0	0	0	0	0	0	719

(*) Incluye interconexiones con Guatemala y Honduras, SIEPAC y Refuerzos internos

NUMERO DE CIRCUITOS INTERRUMPIDOS POR NIVEL DE VOLTAJE - Mayo 2024



(*) Incluye Interconexiones con Guatemala y Honduras, SIEPAC y Refuerzos Internos.



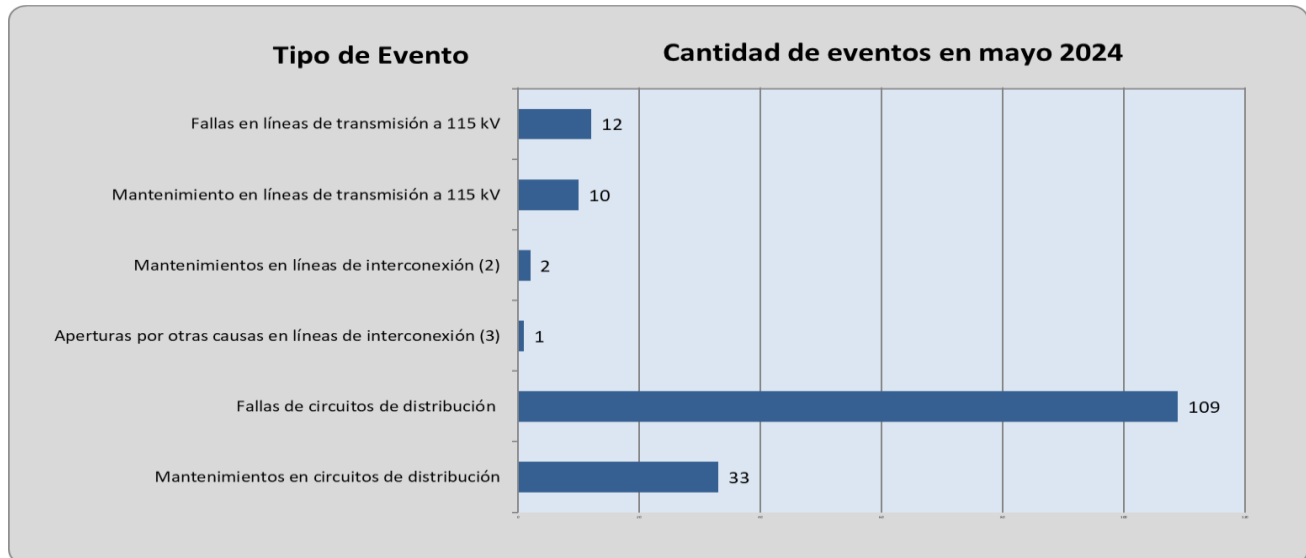
Sistema de Transmisión

Número de eventos de fallas, mantenimientos y otras causas en circuitos de distribución y líneas de transmisión

TIPO DE INTERRUPCIONES	Ene	Feb	Mar	Abr	May	Jun	Jul	Ago	Sep	Oct	Nov	Dic	Total
Fallas en líneas de transmisión a 115 kV	12	6		15	12								45
Mantenimiento en líneas de transmisión a 115 kV	6	12	4	17	10								49
Aperturas por otras causas en L.T. a 115 kV													
Fallas en líneas de transmisión a 230 kV Internas (1)	5		2	1									8
Mantenimientos en líneas de transmisión a 230 kV Internas (1)	1	1	3	1									6
Aperturas por otras causas en L.T. a 230 kV Internas (3)	1												1
Fallas en líneas de interconexión (2)	1				2								3
Mantenimientos en líneas de interconexión (2)		1	1	3	1								6
Aperturas por otras causas en líneas de interconexión (3)					1								1
Fallas de circuitos de distribución	62	62	71	119	109								423
Mantenimientos en circuitos de distribución	35	22	50	38	32								177
Totales	123	104	131	194	167	0	0	0	0	0	0	0	719

(1) Incluye SIEPAC y Refuerzos Internos a 230 kV; (2) Interconexiones con Guatemala y Honduras; (3) Típicamente por Control de Voltaje

NUMERO DE EVENTOS DE FALLAS, MANTENIMIENTOS u OTRAS CAUSAS - Mayo 2024



(1) Incluye SIEPAC y refuerzos internos a 230 kV; (2) Interconexiones con Guatemala y Honduras; (3) Otras causas.



Demanda Máxima de Potencia

Demanda	Máxima	Nocturna	Mínima
Ene	1,082	1,082	346
	25-ene-24 19:30	25-ene-24 19:30	1-ene-24 10:00
Feb	1,090	1,090	531
	12-feb-24 19:00	12-feb-24 19:00	11-feb-24 13:30
Mar	1,166	1,166	445
	20-mar-24 19:30	20-mar-24 19:30	29-mar-24 10:00
Abr	1,181	1,181	571
	16-abr-24 19:00	16-abr-24 19:00	21-abr-24 9:30
May	1,194	1,168	603
	20-may-24 15:30	27-may-24 19:30	1-may-24 9:30
Jun			
Jul			
Ago			
Sep			
Oct			
Nov			
Dic			



Condición de Reserva

Reserva Rodante y Reserva Fría en demanda Máxima (MW)

Mayo 2024

Día	Cap. Disponible	Gen. Despachada	Demanda + Perdidas	Intercambio Neto (1)	Reserva Rodante	Reserva Fria
1	1833	1060	1004	-56	199	574
2	1803	1157	1112	-45	120	526
3	1761	1171	1127	-45	64	526
4	1767	1138	1088	-49	31	598
5	1747	1089	1042	-47	88	569
6	1788	1172	1136	-36	100	517
7	1739	1209	1159	-50	74	456
8	1729	1214	1156	-58	105	410
9	1746	1170	1119	-51	101	475
10	1727	1054	1004	-49	54	619
11	1753	1109	1063	-46	136	508
12	1760	1108	1059	-49	145	508
13	1745	1172	1118	-54	98	475
14	1712	1184	1132	-52	108	420
15	1677	1188	1136	-52	50	439
16	1647	1181	1160	-22	65	400
17	1644	1111	1066	-45	185	349
18	1408	1109	1059	-50	53	246
19	1398	1111	1065	-46	41	246
20	1821	1250	1194	-56	61	510
21	1730	1184	1144	-40	52	494
22	1683	1182	1129	-54	46	455
23	1795	1150	1154	4	42	603
24	1772	1114	1112	-2	55	603
25	1746	1079	1086	7	161	507
26	1729	1050	1055	5	140	538
27	1765	1164	1168	4	36	566
28	1808	1168	1164	-4	73	567
29	1777	1138	1139	1	30	609
30	1769	1125	1128	3	49	595
31	1765	1090	1090	-1	46	628

(1) Valor positivo significa Importación



Precios de los Combustibles puestos en planta (US\$/bbl)



Fecha	Equipo										
	ACAJ-BUNKER	ACAJ-DIESEL	BORE-BUNKER	EDP-GNL	GCSA-BUNKER	HILC-BUNKER	HOLC-BUNKER	NEPO-BUNKER	SOYA-BUNKER	TALN-BUNKER	TEXT-BUNKER
01/05/2024	\$90.00	\$130.12	\$90.53	\$11.51	\$109.91	\$94.71	\$91.22	\$85.07	\$91.16	\$85.68	\$93.03
02/05/2024	\$90.00	\$130.12	\$90.53	\$11.51	\$109.91	\$94.71	\$91.22	\$85.07	\$91.16	\$85.68	\$93.03
03/05/2024	\$90.00	\$130.12	\$90.53	\$11.51	\$109.91	\$94.71	\$91.22	\$85.07	\$91.16	\$85.68	\$93.03
04/05/2024	\$90.00	\$130.12	\$90.53	\$11.51	\$109.91	\$94.71	\$91.22	\$85.07	\$91.16	\$85.68	\$93.03
05/05/2024	\$90.00	\$130.12	\$90.53	\$11.51	\$109.91	\$94.71	\$91.22	\$85.07	\$91.16	\$85.68	\$93.03
06/05/2024	\$93.86	\$130.12	\$93.94	\$11.73	\$109.91	\$94.71	\$94.67	\$88.49	\$94.57	\$89.10	\$93.03
07/05/2024	\$93.86	\$130.12	\$93.94	\$11.73	\$109.91	\$94.71	\$94.67	\$88.49	\$94.57	\$89.10	\$93.03
08/05/2024	\$93.86	\$130.12	\$93.94	\$11.73	\$109.91	\$94.71	\$94.67	\$88.49	\$94.57	\$89.10	\$93.03
09/05/2024	\$93.86	\$130.12	\$93.94	\$11.73	\$109.91	\$94.71	\$94.67	\$88.49	\$94.57	\$89.10	\$93.03
10/05/2024	\$93.86	\$130.12	\$93.94	\$11.73	\$109.91	\$94.71	\$94.67	\$88.49	\$94.57	\$89.10	\$93.03
11/05/2024	\$93.86	\$130.12	\$93.94	\$11.73	\$109.91	\$94.71	\$94.67	\$88.49	\$94.57	\$89.10	\$93.03
12/05/2024	\$93.86	\$130.12	\$93.94	\$11.73	\$109.91	\$94.71	\$94.67	\$88.49	\$94.57	\$89.10	\$93.03
13/05/2024	\$89.65	\$130.12	\$90.31	\$11.73	\$109.91	\$94.71	\$91.01	\$84.86	\$90.94	\$85.47	\$92.74
14/05/2024	\$89.65	\$130.12	\$90.31	\$11.73	\$109.91	\$94.71	\$91.01	\$84.86	\$90.94	\$85.47	\$92.74
15/05/2024	\$89.65	\$130.12	\$90.31	\$11.73	\$109.91	\$94.71	\$91.01	\$84.86	\$90.94	\$85.47	\$92.74
16/05/2024	\$89.65	\$130.12	\$90.31	\$11.73	\$109.91	\$94.71	\$91.01	\$84.86	\$90.94	\$85.47	\$92.74
17/05/2024	\$89.65	\$130.12	\$90.31	\$11.73	\$109.91	\$94.71	\$91.01	\$84.86	\$90.94	\$85.47	\$92.74
18/05/2024	\$89.65	\$130.12	\$90.31	\$11.73	\$109.91	\$94.71	\$91.01	\$84.86	\$90.94	\$85.47	\$92.74
19/05/2024	\$89.65	\$130.12	\$90.31	\$11.73	\$109.91	\$94.71	\$91.01	\$84.86	\$90.94	\$85.47	\$92.74
20/05/2024	\$87.95	\$130.12	\$88.61	\$11.73	\$109.91	\$96.89	\$89.33	\$83.71	\$89.23	\$83.76	\$92.65
21/05/2024	\$87.95	\$130.12	\$88.61	\$11.73	\$109.91	\$96.89	\$89.33	\$83.71	\$89.23	\$83.76	\$92.65
22/05/2024	\$87.95	\$130.12	\$88.61	\$11.73	\$109.91	\$96.89	\$89.33	\$83.71	\$89.23	\$83.76	\$92.65
23/05/2024	\$87.95	\$130.12	\$88.61	\$11.73	\$109.91	\$96.89	\$89.33	\$83.71	\$89.23	\$83.76	\$92.65
24/05/2024	\$87.95	\$130.12	\$88.61	\$11.73	\$109.91	\$96.89	\$89.33	\$83.71	\$89.23	\$83.76	\$92.65
25/05/2024	\$87.95	\$130.12	\$88.61	\$11.73	\$109.91	\$96.89	\$89.33	\$83.71	\$89.23	\$83.76	\$92.65
26/05/2024	\$87.95	\$130.12	\$88.61	\$11.73	\$109.91	\$96.89	\$89.33	\$83.71	\$89.23	\$83.76	\$92.65
27/05/2024	\$89.57	\$130.12	\$88.87	\$11.73	\$109.91	\$94.75	\$89.59	\$94.83	\$89.49	\$84.02	\$92.65
28/05/2024	\$89.57	\$130.12	\$88.87	\$11.73	\$109.91	\$94.75	\$89.59	\$94.83	\$89.49	\$84.02	\$92.65
29/05/2024	\$89.57	\$130.12	\$88.87	\$11.73	\$109.91	\$94.75	\$89.59	\$94.83	\$89.49	\$84.02	\$92.65
30/05/2024	\$89.57	\$130.12	\$88.87	\$11.73	\$109.91	\$94.75	\$89.59	\$94.83	\$89.49	\$84.02	\$92.65
31/05/2024	\$89.57	\$130.12	\$88.87	\$11.73	\$109.91	\$94.75	\$89.59	\$94.83	\$89.49	\$84.02	\$92.65
Promedio mes	\$90.26	\$130.12	\$90.55	\$11.70	\$109.91	\$95.21	\$91.26	\$87.06	\$91.18	\$85.70	\$92.82



Niveles de los embalses (msnm)

Niveles Promedio Diario (msnm) Referenciados Hora 0

Fecha	Guajoyo	Cerrón Grande	5 de Noviembre	3 de Febrero
01/05/2024	421.32	234.29	178.53	206.05
02/05/2024	421.27	234.17	178.32	205.90
03/05/2024	421.22	234.03	178.10	205.88
04/05/2024	421.17	233.91	177.89	205.77
05/05/2024	421.11	233.77	178.16	205.69
06/05/2024	421.06	233.65	178.28	205.58
07/05/2024	421.00	233.52	178.30	205.46
08/05/2024	420.95	233.38	178.16	205.42
09/05/2024	420.89	233.27	177.95	205.37
10/05/2024	420.83	233.13	177.97	205.35
11/05/2024	420.80	233.06	178.07	205.31
12/05/2024	420.77	233.00	178.16	205.28
13/05/2024	420.74	232.93	178.13	205.23
14/05/2024	420.72	232.79	177.96	205.19
15/05/2024	420.70	232.65	177.91	205.13
16/05/2024	420.68	232.50	177.93	205.01
17/05/2024	420.66	232.35	177.84	204.85
18/05/2024	420.64	232.19	177.74	204.50
19/05/2024	420.61	232.00	177.59	203.43
20/05/2024	420.59	231.82	177.56	202.31
21/05/2024	420.58	231.66	177.31	201.57
22/05/2024	420.60	231.46	177.47	201.17
23/05/2024	420.61	231.30	177.51	200.66
24/05/2024	420.57	231.14	177.54	199.95
25/05/2024	420.50	231.02	177.53	199.29
26/05/2024	420.45	230.91	177.87	199.01
27/05/2024	420.39	230.77	177.85	198.82
28/05/2024	420.31	230.67	177.76	198.24
29/05/2024	420.23	230.58	177.64	197.94
30/05/2024	420.15	230.48	177.37	197.80
31/05/2024	420.07	230.63	177.43	197.66
Promedio	420.72	232.36	177.87	203.06



INTERRUPCIONES MAYO 2024

Entrega	Fecha Hora Inicio	Fecha Hora Final	Duración [Horas]	Rele	Motivo	MW	KWh	Responsable
50-4-82	16/05/2023 12:51	24/05/2024 09:59	8973.1300	MANUAL	Solicitud de Distribuidor	0	0	CAESS
38-4-80	23/04/2024 10:50	PENDIENTE		MANUAL	Solicitud de Distribuidor	6.99		CLESA
13-4-81	01/05/2024 00:23	01/05/2024 01:22	0.9800	51, 59N	Falla en Línea	14.11	58701	CLESA
38-4-84	02/05/2024 05:46	02/05/2024 05:47	0.0200	59N	Falla en Línea	11.83	197.17	DELSUR
38-4-84	02/05/2024 05:51	02/05/2024 05:52	0.0200	59N	Falla en Línea	11.83	197.17	DELSUR
11-4-84	02/05/2024 08:26	02/05/2024 17:27	9.0200	MANUAL	Mantenimiento Programado	0	0	CLESA
16-4-81	02/05/2024 15:05	02/05/2024 15:06	0.0200	51, 59N	Falla en Línea	1.04	17.33	CLESA
50-4-81	04/05/2024 00:14	04/05/2024 00:15	0.0200	51	Falla en Línea	6.68	111.33	DELSUR
44-4-81	04/05/2024 06:43	04/05/2024 06:44	0.0200	51G	Falla en Línea	13.95	232.5	DELSUR
49-4-82	04/05/2024 07:00	04/05/2024 07:01	0.0200	51	Falla en Línea	17.26	287.67	EEO
47-4-84	04/05/2024 08:00	04/05/2024 10:36	2.6000	MANUAL	Solicitud de Distribuidor	0	0	DELSUR
38-4-82	04/05/2024 08:01	04/05/2024 08:02	0.0200	51	Falla en Línea	3.4	56.67	DELSUR
16-4-82	04/05/2024 10:44	04/05/2024 10:45	0.0200	59N	Falla en Línea	8.38	139.67	CLESA
16-4-81	04/05/2024 10:44	04/05/2024 10:46	0.0300	59N	Falla por Terceros	1.29	43	CLESA
16-4-82	04/05/2024 11:03	04/05/2024 11:04	0.0200	51, 59N	Falla en Línea	19.94	332.33	CLESA
36-2-82	04/05/2024 15:58	05/05/2024 20:59	29.0200	MANUAL	Mantenimiento Programado	0	0	ETESAL
49-4-82	05/05/2024 03:32	05/05/2024 03:53	0.3500	MANUAL	Cero Voltaje	18.98	949	ETESAL
49-4-81	05/05/2024 03:33	05/05/2024 03:53	0.3300	MANUAL	Cero Voltaje	10.1	841.67	ETESAL
45-2-81	05/05/2024 10:33	05/05/2024 10:34	0.0200	51	Falla en Línea	2.96	49.33	DELSUR
38-4-81	06/05/2024 04:51	06/05/2024 04:53	0.0300	51	Falla en Línea	14.53	484.33	CAESS
50-4-83	06/05/2024 06:27	06/05/2024 06:28	0.0200	51	Falla en Línea	14.48	241.33	EDESAL
49-4-82	06/05/2024 10:45	06/05/2024 10:46	0.0200	51	Falla en Línea	12.79	213.17	EEO
34-4-83	06/05/2024 11:57	06/05/2024 11:58	0.0200	51, 59N	Falla en Línea	17.38	289.67	EEO
35-4-82	06/05/2024 17:16	06/05/2024 17:17	0.0200	51	Falla en Línea	16.75	35932.6	CLESA
47-4-84	06/05/2024 23:39	06/05/2024 23:46	0.1200	NO INDICO	Falla en Línea	3.41	113.67	DELSUR
47-4-84	07/05/2024 00:46	07/05/2024 00:48	0.0300	MANUAL	Solicitud de Distribuidor	0	0	DELSUR
49-4-81	07/05/2024 05:17	07/05/2024 05:19	0.0300	51	Falla en Línea	9.25	308.33	EEO
30-2-83	07/05/2024 07:41	07/05/2024 07:43	0.0300	51, 87L	Falla en Línea	17.5	583.33	CAESS
49-4-82	08/05/2024 11:32	08/05/2024 11:41	0.1500	MANUAL	Solicitud de Distribuidor	5.44	816	EEO
30-4-85	09/05/2024 01:25	09/05/2024 18:28	17.0500	MANUAL	Mantenimiento Programado	0	0	DELSUR
46-4-84	09/05/2024 02:15	09/05/2024 02:16	0.0200	50, 51, 59N	Falla en Línea	8.34	139	DELSUR
11-4-84	09/05/2024 06:37	09/05/2024 06:41	0.0700	51	Falla en Línea	0	0	CLESA
18-4-83	09/05/2024 08:24	09/05/2024 08:25	0.0200	51, 51NS, 59N	Falla en Línea	3.85	64.17	EEO
44-4-81	09/05/2024 15:24	09/05/2024 15:25	0.0200	51G	Falla en Línea	18.83	313.83	DELSUR
46-4-84	09/05/2024 18:26	09/05/2024 18:28	0.0300	MANUAL	Solicitud de Distribuidor	0	0	DELSUR
46-4-84	09/05/2024 19:20	11/05/2024 16:30	45.1700	MANUAL	Solicitud de Distribuidor	0	0	DELSUR
34-4-81	10/05/2024 05:23	10/05/2024 05:25	0.0300	51NS, 59N	Falla en Línea	14.85	495	EEO
50-4-81	10/05/2024 05:31	10/05/2024 05:32	0.0200	NO INDICO	Falla en Línea	4.62	77	DELSUR
48-4-82	10/05/2024 08:31	10/05/2024 08:32	0.0200	NO INDICO	Falla en Línea	3.16	52.67	EDESAL
37-2-83	10/05/2024 14:49	10/05/2024 14:50	0.0200	50, 51	Falla en Línea	6.88	114.67	EDESAL
45-2-82	11/05/2024 05:24	11/05/2024 05:25	0.0200	51	Falla en Línea	0.94	15.67	B&D
47-4-84	11/05/2024 15:37	11/05/2024 16:56	1.3200	NO INDICO	Falla en Línea	4.22	351.67	DELSUR
44-4-81	11/05/2024 15:55	11/05/2024 15:56	0.0200	51G	Falla en Línea	17.6	293.33	DELSUR
47-4-84	11/05/2024 17:10	11/05/2024 17:14	0.0700	MANUAL	Solicitud de Distribuidor	0	0	DELSUR
40-4-81	12/05/2024 03:14	12/05/2024 03:15	0.0200	MANUAL	Solicitud de Distribuidor	8.42	140.33	DEUSEM
40-4-82	12/05/2024 06:36	12/05/2024 09:06	2.5000	MANUAL	Mantto. de Emergencia	0	0	DEUSEM
13-4-81	12/05/2024 08:07	12/05/2024 08:08	0.0200	51, 59N	Falla en Línea	11.21	186.83	CLESA
40-4-81	12/05/2024 09:33	12/05/2024 09:35	0.0300	MANUAL	Solicitud de Distribuidor	0	0	DEUSEM
47-4-84	14/05/2024 00:09	14/05/2024 00:10	0.0200	59N	Falla en Línea	3.22	53.67	DELSUR
44-4-80	14/05/2024 21:42	14/05/2024 21:44	0.0300	51G	Falla en Línea	15.37	512.33	CLESA
35-4-81	15/05/2024 08:27	15/05/2024 09:10	0.7200	51, 51NS, 59N	Falla en Línea	19.26	15213.37	ETESAL
35-4-84	15/05/2024 08:27	15/05/2024 08:29	0.0300	51, 59N	Falla en Línea	1.8	6661.11	DELSUR



INTERRUPCIONES MAYO 2024

Entrega	Fecha Hora Inicio	Fecha Hora Final	Duración [Horas]	Rele	Motivo	MW	KWh	Responsable
34-4-86	15/05/2024 11:32	15/05/2024 11:33	0.0200	51NS, 59N	Falla en Línea	10.9	181.67	EEO
49-4-82	16/05/2024 00:52	16/05/2024 00:53	0.0200	51	Falla en Línea	21.49	358.17	EEO
30-2-82	16/05/2024 09:42	16/05/2024 09:43	0.0200	51	Falla en Línea	39.67	661.17	CAESS
47-4-81	18/05/2024 05:33	18/05/2024 05:34	0.0200	51NS, 59N	Falla en Línea	13.1	218.33	DELSUR
32-4-81	18/05/2024 08:20	18/05/2024 08:21	0.0200	51	Falla en Línea	7.31	121.83	DELSUR
16-4-81	19/05/2024 01:42	19/05/2024 01:43	0.0200	51	Falla en Línea	2.99	49.83	CLESA
35-4-82	19/05/2024 06:39	19/05/2024 06:41	0.0300	51, 59N	Falla en Línea	9.8	326.67	CLESA
18-4-84	20/05/2024 15:37	20/05/2024 15:38	0.0200	51, 51NS, 59N	Falla en Línea	9.8	163.33	EEO
35-4-85	20/05/2024 15:49	20/05/2024 17:05	1.2700	51, 51NS, 59N	Falla en Línea	8.5	10766.67	ANDA
38-4-81	20/05/2024 16:01	20/05/2024 16:03	0.0300	51	Falla en Línea	15.69	523	CAESS
35-4-85	20/05/2024 18:06	20/05/2024 18:12	0.1000	51, 51NS, 59N	Falla en Línea	4.57	457	ANDA
32-4-81	20/05/2024 18:14	20/05/2024 18:16	0.0300	51	Falla en Línea	9.65	321.67	DELSUR
35-4-85	21/05/2024 06:01	21/05/2024 11:02	5.0200	51, 51NS, 59N	Falla en Línea	8.3	41638.33	ANDA
46-4-82	21/05/2024 07:19	21/05/2024 09:04	1.7500	MANUAL	Mantenimiento Programado	0	0	CAESS
32-4-81	21/05/2024 10:55	21/05/2024 10:56	0.0200	51	Falla en Línea	8.07	134.5	DELSUR
32-4-81	21/05/2024 11:09	21/05/2024 11:10	0.0200	51	Falla en Línea	9.45	157.5	DELSUR
32-4-81	22/05/2024 00:58	22/05/2024 00:59	0.0200	51	Falla en Línea	6.03	100.5	DELSUR
47-4-82	22/05/2024 02:01	22/05/2024 02:03	0.0300	51NS, 59N	Falla en Línea	7.28	242.67	DELSUR
32-4-81	22/05/2024 03:24	22/05/2024 03:25	0.0200	51	Falla en Línea	5.28	88	DELSUR
32-4-81	22/05/2024 17:46	22/05/2024 17:47	0.0200	51	Falla en Línea	3.62	60.33	DELSUR
32-4-81	22/05/2024 17:59	22/05/2024 18:00	0.0200	51	Falla en Línea	8.94	149	DELSUR
32-4-81	22/05/2024 18:14	22/05/2024 18:16	0.0300	51	Falla en Línea	9.78	326	DELSUR
50-4-83	23/05/2024 14:31	23/05/2024 14:32	0.0200	51	Falla en Línea	1.95	32.5	EDESAL
47-4-83	23/05/2024 19:05	23/05/2024 19:06	0.0200	51NS, 59N	Falla en Línea	10.35	172.5	DELSUR
13-3-84	23/05/2024 20:54	23/05/2024 20:55	0.0200	51	Falla en Línea	2.25	37.5	CLESA
30-4-84	24/05/2024 05:01	24/05/2024 16:25	11.4000	MANUAL	Mantenimiento Programado	0	0	DELSUR
35-4-85	24/05/2024 05:57	24/05/2024 05:59	0.0300	51, 51NS, 59N	Falla en Línea	8.58	286	ANDA
34-4-86	24/05/2024 07:53	24/05/2024 07:55	0.0300	51NS, 59N	Falla en Línea	9.96	332	EEO
38-4-81	24/05/2024 09:16	24/05/2024 09:18	0.0300	MANUAL	Solicitud de Distribuidor	6.52	217.33	CAESS
35-4-84	24/05/2024 09:25	24/05/2024 09:26	0.0200	51, 51NS, 59N	Falla en Línea	1.12	18.67	DELSUR
38-4-81	24/05/2024 09:57	24/05/2024 13:39	3.7000	MANUAL	Mantenimiento Programado	14.68	1053.66	CAESS
50-4-82	24/05/2024 13:37	PENDIENTE		MANUAL	Solicitud de Distribuidor	0	0	CAESS
30-2-81	24/05/2024 17:46	24/05/2024 17:48	0.0300	51	Falla en Línea	33.12	1104	CAESS
49-4-81	25/05/2024 09:02	25/05/2024 09:05	0.0500	51	Falla en Línea	2.74	237	EEO
34-4-83	25/05/2024 09:06	25/05/2024 09:07	0.0200	51NS, 59N	Falla en Línea	13.81	230.17	EEO
34-4-87	25/05/2024 09:06	25/05/2024 09:07	0.0200	59N	Falla por Terceros	1.31	21.83	EEO
34-4-85	26/05/2024 01:19	26/05/2024 01:24	0.0800	MANUAL	Mantenimiento Programado	0	0	EEO
34-4-81	26/05/2024 02:43	26/05/2024 02:44	0.0200	MANUAL	Mantenimiento Programado	9.92	165.33	EEO
45-2-81	26/05/2024 03:22	26/05/2024 14:21	10.9800	MANUAL	Mantenimiento Programado	0	0	ETESAL
38-4-82	26/05/2024 05:13	26/05/2024 05:14	0.0200	51G	Falla en Línea	3.82	63.67	DELSUR
35-4-83	26/05/2024 06:57	26/05/2024 06:59	0.0300	51, 51NS, 59N	Falla en Línea	10.07	335.67	CLESA
45-2-82	26/05/2024 08:01	26/05/2024 14:19	6.3000	MANUAL	Mantenimiento Programado	0.11	7648.76	ETESAL
41-4-83	26/05/2024 08:02	26/05/2024 10:20	2.3000	MANUAL	Mantenimiento Programado	0.56	1288	CASSA
45-2-84c	26/05/2024 08:03	26/05/2024 15:51	7.8000	MANUAL	Mantenimiento Programado	0	0	ETESAL
45-2-83c	26/05/2024 08:03	26/05/2024 14:18	6.2500	MANUAL	Mantenimiento Programado	0	0	ETESAL
34-4-85	26/05/2024 14:29	26/05/2024 14:31	0.0300	MANUAL	Mantenimiento Programado	0	0	EEO
34-4-83	26/05/2024 15:51	26/05/2024 15:53	0.0300	51	Falla en Línea	15.01	500.33	EEO
50-4-83	26/05/2024 16:11	26/05/2024 16:12	0.0200	51	Falla en Línea	7.72	128.67	EDESAL
41-4-83	26/05/2024 17:13	26/05/2024 18:47	1.5700	59N	Falla en Línea	0.5	783.33	CASSA
41-4-82	26/05/2024 17:13	26/05/2024 17:15	0.0300	59N	Falla por Terceros	10.44	348	CASSA
41-4-81	26/05/2024 17:13	26/05/2024 17:15	0.0300	59N	Falla por Terceros	12.03	401	CASSA
44-3-84	27/05/2024 06:01	27/05/2024 06:02	0.0200	51	Falla en Línea	2.04	34	CLESA



INTERRUPCIONES MAYO 2024

Entrega	Fecha Hora Inicio	Fecha Hora Final	Duración [Horas]	Rele	Motivo	MW	KWh	Responsable
35-4-85	27/05/2024 21:03	27/05/2024 21:04	0.0200	51, 51NS, 59N	Falla en Línea	8.69	144.83	ANDA
50-4-84	27/05/2024 21:49	27/05/2024 21:53	0.0700	51	Falla en Línea	7.2	480	BOREALIS, CLESA
44-4-86	27/05/2024 22:04	27/05/2024 22:16	0.2000	50, 51	Falla en Línea	6.3	1260	DELSUR
44-4-80	27/05/2024 22:05	27/05/2024 22:06	0.0200	51	Falla en Línea	14.34	239	CLESA
44-4-80	27/05/2024 22:07	27/05/2024 23:55	1.8000	51	Falla en Línea	14.34	36682.51	CLESA
48-4-82	27/05/2024 22:07	27/05/2024 22:08	0.0200	NO INDICO	Falla en Línea	9.52	158.67	EDESAL
44-4-81	27/05/2024 22:09	27/05/2024 22:10	0.0200	51G	Falla en Línea	10.7	178.33	DELSUR
44-3-84	27/05/2024 23:03	28/05/2024 16:25	17.3700	51	Falla en Línea	2.32	154.67	CLESA
44-4-80	28/05/2024 01:37	28/05/2024 01:46	0.1500	MANUAL	Solicitud de Distribuidor	0	0	CLESA
13-3-82	28/05/2024 09:14	28/05/2024 09:30	0.2700	MANUAL	Cero Voltaje	4.88	162.67	ETESAL
13-3-84	28/05/2024 09:14	28/05/2024 09:32	0.3000	MANUAL	Cero Voltaje	1.67	139.17	ETESAL
13-3-92	28/05/2024 09:14	28/05/2024 09:32	0.3000	MANUAL	Cero Voltaje	0	0	ETESAL
13-3-92	28/05/2024 09:33	28/05/2024 10:56	1.3800	MANUAL	Solicitud de PM	0	0	ORAZUL
45-2-81	28/05/2024 10:42	28/05/2024 11:13	0.5200	MANUAL	Solicitud de Distribuidor	6.4	0	DELSUR
30-2-83	28/05/2024 10:53	28/05/2024 10:54	0.0200	51, 87L	Falla en Línea	29.6	493.33	CAESS
18-4-84	28/05/2024 15:31	28/05/2024 15:32	0.0200	51, 51NS, 59N	Falla en Línea	14.26	237.67	EEO
11-4-81	28/05/2024 16:04	28/05/2024 16:05	0.0200	50	Falla en Línea	6.37	106.17	CLESA
32-4-81	28/05/2024 16:22	28/05/2024 16:23	0.0200	51	Falla en Línea	2.98	49.67	DELSUR
34-4-82	28/05/2024 16:28	28/05/2024 16:29	0.0200	51	Falla en Línea	9.52	158.67	EEO
38-4-81	28/05/2024 16:32	28/05/2024 16:33	0.0200	51	Falla en Línea	12.66	211	CAESS
38-4-81	28/05/2024 16:55	28/05/2024 16:57	0.0300	51G	Falla en Línea	13.53	451	CAESS
38-4-81	28/05/2024 17:06	28/05/2024 17:08	0.0300	51, 51G	Falla en Línea	12.99	433	CAESS
30-2-83	28/05/2024 17:06	28/05/2024 17:07	0.0200	51	Falla en Línea	27.48	458	CAESS
42-2-84	28/05/2024 17:10	28/05/2024 17:11	0.0200	50	Falla en Línea	4.33	72.17	ABRUZZO
42-2-84	28/05/2024 17:14	28/05/2024 18:32	1.3000	51, 59N	Falla en Línea	4.32	6228.62	ABRUZZO
44-4-82	28/05/2024 19:00	28/05/2024 19:01	0.0200	51G	Falla en Línea	15.97	266.17	CLESA
48-4-82	28/05/2024 19:20	28/05/2024 19:55	0.5800	NO INDICO	Falla en Línea	7.59	379.5	EDESAL
42-2-84	28/05/2024 20:14	28/05/2024 20:18	0.0700	50, 59N	Falla en Línea	1.31	1905.71	ABRUZZO
32-4-81	29/05/2024 16:40	29/05/2024 16:41	0.0200	51	Falla en Línea	5.53	92.17	DELSUR
30-2-82	29/05/2024 20:49	29/05/2024 20:51	0.0300	51	Falla en Línea	23.31	777	CAESS
30-2-82	29/05/2024 20:54	29/05/2024 20:55	0.0200	51	Falla en Línea	23.31	388.5	CAESS
44-4-82	29/05/2024 22:29	29/05/2024 22:31	0.0300	51, 51G	Falla en Línea	13.96	465.33	CLESA
32-4-83	30/05/2024 02:46	30/05/2024 05:54	3.1300	MANUAL	Mantenimiento Programado	0	0	CAESS
46-4-82	30/05/2024 04:53	30/05/2024 10:59	6.1000	MANUAL	Mantenimiento Programado	0	0	CAESS
44-4-81	30/05/2024 16:59	30/05/2024 17:00	0.0200	51G	Falla en Línea	17.6	293.33	DELSUR
35-4-84	30/05/2024 20:41	30/05/2024 20:42	0.0200	51, 51NS, 59N	Falla en Línea	1.42	23.67	DELSUR
36-2-81	30/05/2024 23:23	31/05/2024 02:36	3.2200	MANUAL	Mantenimiento Programado	0	0	CAESS
13-3-84	31/05/2024 08:05	31/05/2024 08:06	0.0200	51	Falla en Línea	1.56	26	CLESA
35-4-85	31/05/2024 11:17	31/05/2024 11:38	0.3500	MANUAL	Solicitud de PM	6.9	2415	ANDA



(503)2521-7300
(503)2521-7301



www.ut.com.sv



@UTSV_informa



Km. 12 ¼ Carretera al Puerto de La Libertad, desvío a Nuevo Cuscatlán, Nuevo Cuscatlán, La Libertad.

