



BOLETÍN ESTADÍSTICO

MARZO 2023



Contenido

	Pág.
Referencias	3
Resumen	4
Inyecciones	5
Comportamiento de la demanda de energía	5
♦ Tasa de variación anual (promedio móvil 12 meses)	5
♦ Tasa de variación anual (promedio móvil 6 meses)	5
♦ Tasa de variación anual (promedio móvil 3 meses)	5
Inyecciones por recurso	6
Inyección nacional por participante de mercado	6
Contratos de inyección	6
Retiros	7
Contratos Bilaterales por Participante de Mercado	7
Contratos de Libre Concurrencia por Participante de mercado	7
Mercado Regulador del Sistema por participante de mercado	7
Comercio Internacional	8
♦ Importaciones por participante de mercado	8
♦ Exportaciones por participante de mercado	8
Evolución de los precios	9
♦ Precios Promedios Mensuales	9
♦ Precios Horarios	10
♦ Precios Promedios Diarios y Acumulados	21
♦ Composición del Precio Promedio Mensual	22
Otras Estadísticas	23
♦ Energía No Servida, Pérdidas e Interrupciones	23
♦ Sistema de Transmisión	24
♦ Demanda Máxima de Potencia	28
♦ Reserva Rodante y Reserva Fría en Demanda Máxima	29
♦ Precios de los Combustibles puestos en planta (US\$/bbl)	30
♦ Niveles (msnm)	31
♦ Interrupciones del Servicio	33
♦ Programa Anual de Mantenimientos Mayores (PAMM)	36



Referencias

Variación Mensual: Relación entre el mes actual y el mes anterior.

Variación Anual: Relación entre el mes actual y el mismo mes del año anterior.

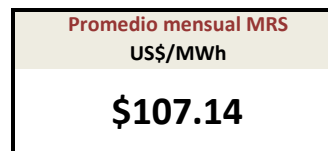
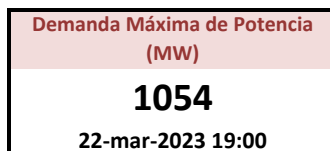
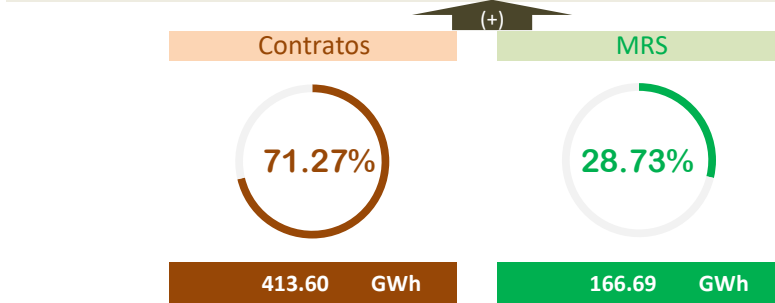
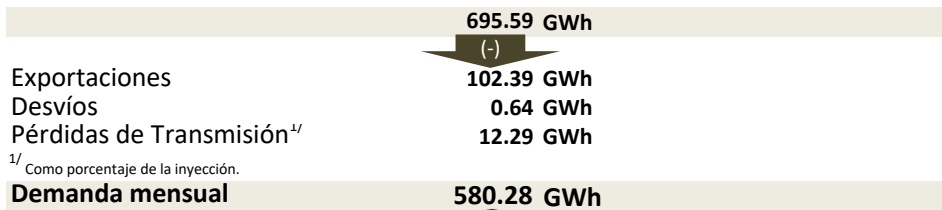
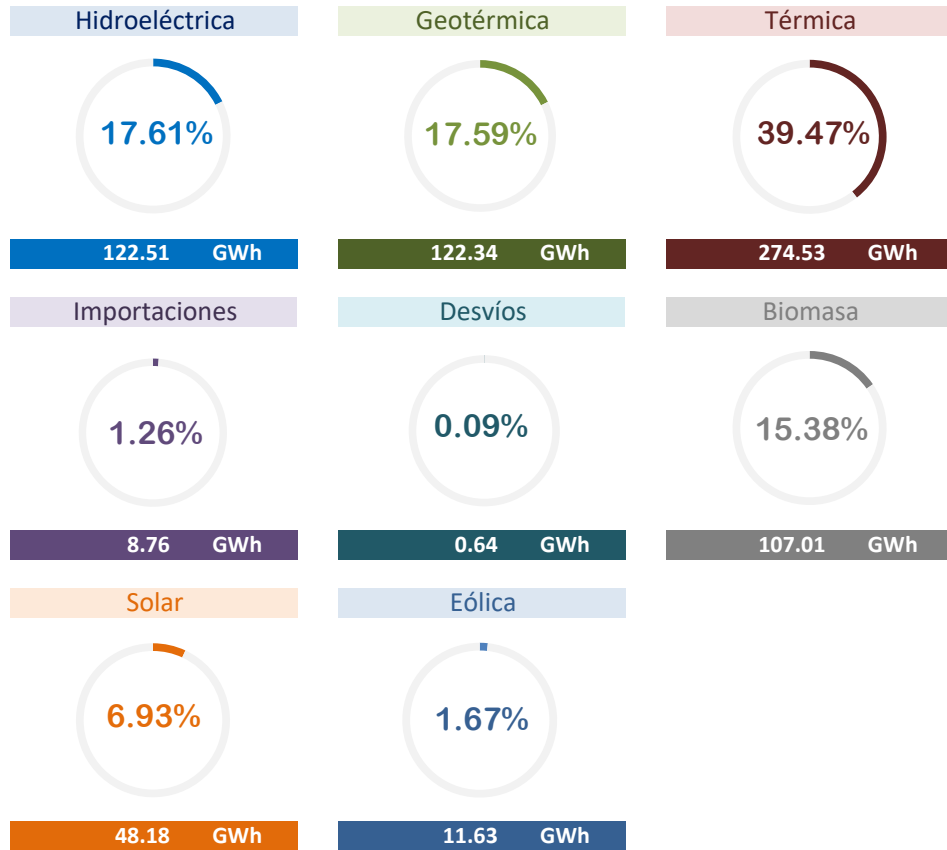
Acumulado Anual: Relación del promedio acumulado del año y el mismo período del año anterior.

Variación de 3 meses: Relación entre el promedio móvil de 3 meses del período actual y el mismo período del año anterior.

Variación de 12 meses: Relación entre el promedio móvil de 12 meses del período actual y el mismo período del año anterior.



Resumen



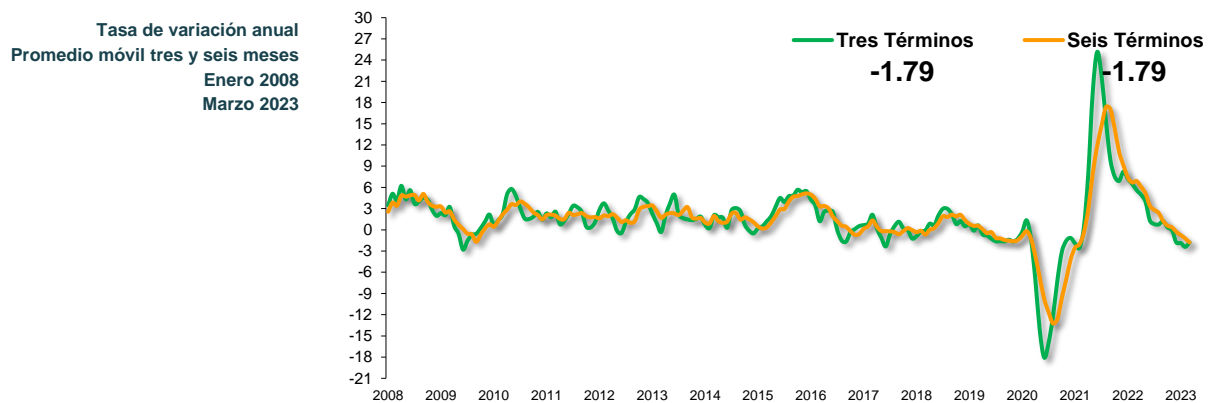
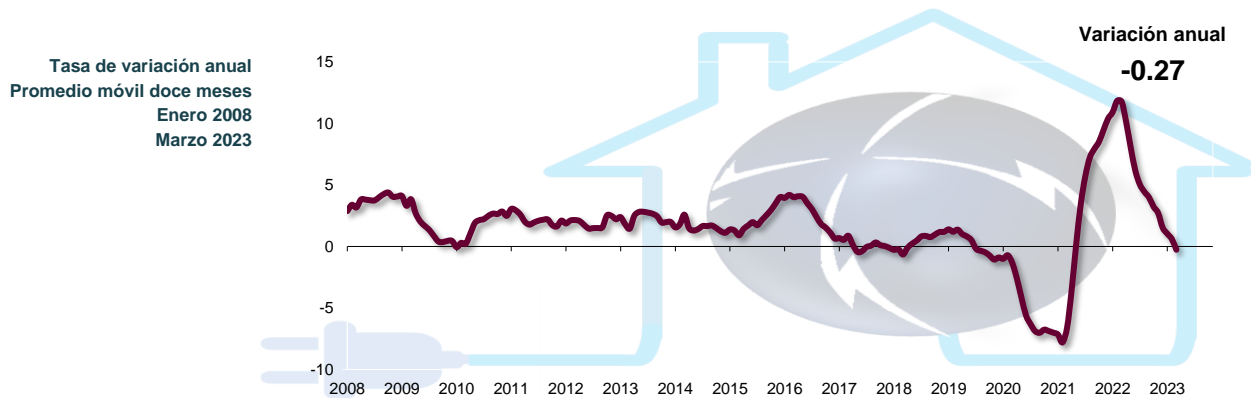
Inyecciones

Rubros	Marzo 2023		Var. %	Acumulado Anual ^{2/}		Últimos 3 meses ^{2/}		Últimos 12 meses ^{2/}	
	GWh	Var. % ^{2/}	Anual ^{2/}	GWh	Var. %	GWh	Var. %	GWh	Var. %
Generación nacional transada	686.2	27.9	23.9	1,772.0	19.8	590.7	19.8	556.3	21.3
Intercambios Internacionales (+/-) ^{1/}	-93.6	422.2	-269.6	-118.6	-158.8	-39.5	-158.8	4.0	-96.2
Pérdidas de transmisión	12.3	28.5	17.9	32.0	10.0	10.7	10.0	10.2	-4.6
Demanda Mercado Mayorista	580.3	14.0	-3.0	1,621.5	-1.8	540.5	-1.8	550.0	-0.3

^{1/} Signo (+) : Saldo comercial neto a favor de importaciones
 Signo (-) : Saldo comercial neto a favor de exportaciones

^{2/} Para el detalle de los periodos ver el apartado de Referencias de la Pág. 3.

Comportamiento de la demanda de energía en el Mercado Mayorista de Electricidad





Inyecciones Por Recurso Inyectado

Participante de mercado	Marzo 2023		Var. %	Acumulado Anual ^{2/}		Últimos 3 meses ^{2/}		Últimos 12 meses ^{2/}	
	GWh	Var. % ^{2/}	Anual ^{2/}	GWh	Var. %	GWh	Var. %	GWh	Var. %
Hidroeléctrica	122.5	22.4	33.2	313.2	26.2	104.4	26.2	184.4	38.5
Geotérmica	122.3	10.1	-6.6	358.3	-4.8	119.4	-4.8	120.8	-1.4
Térmica	274.5	75.3	78.6	584.1	75.0	194.7	75.0	149.1	62.4
Biomasa	107.0	6.4	-3.3	321.1	-0.3	107.0	-0.3	46.0	-11.3
Solar	48.2	3.2	-6.5	143.8	-0.7	47.9	-0.7	44.9	-3.8
Eólica	11.6	-45.8	-23.0	51.4	-3.9	17.1	-3.9	11.1	-12.6
Iny. Nacional	686.2	27.9	23.9	1,772.0	19.8	590.7	19.8	556.3	21.3
Importaciones	8.8	-42.6	-88.9	55.3	-77.5	18.4	-77.5	43.0	-60.8
Total inyectado	695.0			1,827.4					

^{1/} Incluye pérdidas por transmisión

^{2/} Para el detalle de los períodos ver el apartado de Referencias de la Pág. 3.

Inyección Nacional por Participante de Mercado

Participante de mercado	Marzo 2023		Var. %	Acumulado Anual ^{2/}		Últimos 3 meses ^{2/}		Últimos 12 meses ^{2/}	
	GWh	Var. % ^{2/}	Anual ^{2/}	GWh	Var. %	GWh	Var. %	GWh	Var. %
AES CLESA & Cia S. en C. de C.V.	0.3	18.7%	91.3%	1.0	72.5%	0.3	72.5%	0.2	-7.8%
Acajutla Energía Solar I, LTDA. de C	4.6	4.0%	-2.0%	13.4	1.9%	4.5	1.9%	4.1	-0.6%
B&D Servicios Técnicos S.A. de C.V.	0.0			0.0		0.0		0.0	
CAESS S.A. de C.V.				0.0	1038.9%	0.0	1038.9%	0.0	89.3%
CASSA S.A. de C.V.	19.6	11.1%	5.6%	57.3	5.9%	19.1	5.9%	7.6	-10.5%
Capella Solar, S. A. de C. V.	24.5	1.7%	-9.7%	73.7	-2.4%	24.6	-2.4%	23.3	-5.1%
Comisión Ejecutiva Hidroeléctrica d	122.5	22.4%	33.2%	313.9	26.5%	104.6	26.5%	184.4	38.6%
DELSUR S.A. de C.V.	0.3	16.5%	259.1%	1.0	208.5%	0.3	208.5%	0.3	140.5%
ECOSOLAR, S.A. de C.V.	2.3	5.5%	-4.5%	6.8	-3.0%	2.3	-3.0%	2.1	-5.1%
EDESAL S.A. DE C.V. (DIST)	0.0	-97.6%	-92.1%	0.1	-11.7%	0.0	-11.7%	0.0	266.2%
EEO S.A. de C.V.				0.0	*	0.0	*	0.0	-88.1%
ENERGIA BOREALIS, S.A. DE C.V.	0.1	169.3%	-38.5%	0.1	-55.1%	0.0	-55.1%	0.1	18.1%
ENERGIA DEL PACIFICO, LTDA. de I	229.0	53.3%	498.4%	527.8	1212.7%	175.9	1212.7%	126.2	*
GENERADORA ELECTRICA CENTR/	0.0			0.0	-98.9%	0.0	-98.9%	0.0	-97.1%
HILCASA ENERGY	0.0	100.2%	-90.5%	0.0	-88.8%	0.0	-88.8%	0.0	-61.9%
Holcim El Salvador, S.A. de C.V.	0.2	381.9%	-80.8%	0.3	-93.7%	0.1	-93.7%	0.2	-79.8%
INE S.A. DE C.V.	20.0	1094.9%	-22.8%	22.1	-61.2%	7.4	-61.2%	6.0	-39.8%
INGENIO LA CABAÑA, S.A. DE C.V.	9.5	11.0%	-11.7%	28.0	-12.9%	9.3	-12.9%	3.6	-26.4%
Ingenio Chaparrastique, S.A. de C.V	23.8	1.3%	-2.4%	73.4	5.0%	24.5	5.0%	14.6	-3.1%
Ingenio El Angel, S. A. de C. V.	32.6	9.7%	-2.7%	95.7	-1.1%	31.9	-1.1%	12.4	-12.6%
Ingenio Jiboa S.A de C.V.	21.5	1.8%	-8.2%	66.8	-3.5%	22.3	-3.5%	7.8	-15.5%
LaGeo S.A. de C.V.	122.3	10.1%	-6.6%	358.3	-4.8%	119.4	-4.8%	120.8	-1.4%
NEJAPA POWER COMPANY, S.A.	0.2	309.8%	-92.5%	0.3	-93.6%	0.1	-93.6%	0.3	-89.6%
ORAZUL ENERGY EL SALVADOR, S	9.1	735.3%	-75.1%	10.3	-90.4%	3.4	-90.4%	5.1	-87.1%
Providencia Solar S.A. de C.V.	11.2	2.9%	-3.8%	33.9	0.5%	11.3	0.5%	10.5	-3.9%
Proyecto La Trinidad, LTDA. de C.V.	3.4	12.7%	0.7%	9.7	5.0%	3.2	5.0%	2.9	1.2%
Sonsonate Solar, S. A. de C. V.	2.2	4.6%	-3.9%	6.4	2.1%	2.1	2.1%	2.0	-0.6%
TERMOPUERTO, S.A. de C.V.	15.2	312.8%	-61.6%	20.3	-81.2%	6.8	-81.2%	10.5	-68.0%
TEXTUFIL S.A. De C.V.		-100.0%	-100.0%	0.1	-99.4%	0.0	-99.4%	0.1	-95.0%
VENTUS, S.A. de C.V.	11.6	-45.8%	-23.0%	51.4	-3.9%	17.1	-3.9%	11.1	-12.6%
Total	686.2			1,772.0		590.7		556.3	

^{1/} Inyecciones provenientes de la red de distribución

^{2/} Para el detalle de los períodos ver el apartado de Referencias de la Pág. 3.

^{3/} Variaciones mayores de 2000% no se detallan

Tipo de Mercado (GWh)

Mercado	Ene	Feb	Mar	Abr	May	Jun	Jul	Ago	Sep	Oct	Nov	Dic	Total
MC	403.9	381.7	413.6										1,199.2
MRS	128.4	127.2	166.7										422.3
Total	532.3	508.9	580.3	0.0	0.0	0.0	0.0	0.0	0.0	0.0	0.0	0.0	1,621.5

MC: Mercado de Contratos

MRS: Mercado Regulador del Sistema

Contratos Totales de Inyección (GWh)

Participante de mercado	Ene	Feb	Mar	Abr	May	Jun	Jul	Ago	Sep	Oct	Nov	Dic	Total
Acajutla Energía Solar I, LTDA. de C.V.	4.3	4.3	4.5										13.2
CASSA S.A. de C.V.	3.0	2.7	3.0										8.6
Capella Solar, S. A. de C. V.	24.6	23.7	24.1										72.4
Comercia Internacional El Salvador,S.A. de C.V.	13.7	12.8	14.6										41.1
Comisión Ejecutiva Hidroeléctrica del Rio Lemp	28.9	26.0	28.8										83.6
ECOSOLAR, S.A. de C.V.	2.3	2.2	2.3										6.7
ELECTRIC POWER MARKETS, S.A. de C.V.	5.7	5.3	6.0										17.0
ENERGIA BOREALIS, S.A. DE C.V.	6.3	5.9	6.7										19.0
ENERGIA DEL PACIFICO, LTDA. de C.V.	169.0	157.9	178.4										505.3
INE S.A. DE C.V.	37.8	35.2	39.8										112.8
LaGeo S.A. de C.V.	36.5	34.3	38.3										109.1
Mayorista de Electricidad, S.A. de C.V.	0.8	0.8	0.8										2.4
NEJAPA POWER COMPANY, S.A.	36.1	33.7	38.1										107.9
Providencia Solar S.A. de C.V.	11.6	10.7	11.0										33.3
Proyecto La Trinidad, LTDA. de C.V.	3.2	3.0	3.4										9.5
Sonsonate Solar, S. A. de C. V.	2.1	2.0	2.1										6.3
TEXTUFIL S.A. De C.V.	7.4	6.9	7.9										22.2
VENTUS, S.A. de C.V.	18.0	21.1	11.4										50.5
CX1/	-7.4	-6.7	-7.4										-21.6
Total	403.9	381.7	413.6	0.0	0.0	0.0	0.0	0.0	0.0	0.0	0.0	0.0	1199.2

^{1/} CX: Contratos de Exportación



Refiros

Mercado de Contratos de Retiro (Bilaterales) por Participante de Mercado (GWh)

Participante de Mercado	Ene	Feb	Mar	Abr	May	Jun	Jul	Ago	Sep	Oct	Nov	Dic	Total
AES CLESA & Cia S. en C. de C.V.	7.4	6.7	7.4										21.6
AES CLESA Y CIA, COM	3.0	2.7	3.0										8.6
Administración Nacional de Acueductos y Alcantarillados (ANDA)	28.2	25.5	28.2										81.9
CEL - Comercializadora	8.1	7.2	8.0										23.3
Hanesbrands El Salvador LTDA de C.V.	6.5	6.7	7.4										20.7
Mayorista de Electricidad, S.A. de C.V.	0.8	0.8	0.8										2.4
CX1/	-7.4	-6.7	-7.4										-21.6

Total bilaterales	46.6	42.8	47.5	0.0	0.0	0.0	0.0	0.0	0.0	0.0	0.0	0.0	136.9
--------------------------	-------------	-------------	-------------	------------	------------	------------	------------	------------	------------	------------	------------	------------	--------------

∇ CX: Contratos de Exportación

Mercado de Contratos de Retiro (Libre Concurrencia) por Participante de Mercado (GWh)

Participante de Mercado	Ene	Feb	Mar	Abr	May	Jun	Jul	Ago	Sep	Oct	Nov	Dic	Total
AES CLESA & Cia S. en C. de C.V.	56.9	53.9	58.2										168.9
B&D Servicios Técnicos S.A. de C.V.	2.6	2.7	2.7										8.0
CAESS S.A. de C.V.	152.5	144.3	155.9										452.7
DEC-ABRUZZO	0.3	0.3	0.3										1.0
DELSUR S.A. de C.V.	93.5	88.3	94.2										276.0
Deusem S.A. de C.V.	8.5	8.1	8.9										25.5
EDESAL S.A. DE C.V. (DIST)	5.1	5.2	5.4										15.7
EEO S.A. de C.V.	37.9	36.1	40.4										114.5
Totales	357.3	338.8	366.1	0.0	0.0	0.0	0.0	0.0	0.0	0.0	0.0	0.0	1,062.2

Mercado Regulador del Sistema por Participante de Mercado (GWh)

Participante de Mercado	Ene	Feb	Mar	Abr	May	Jun	Jul	Ago	Sep	Oct	Nov	Dic	Total
AES CLESA & Cia S. en C. de C.V.	13.0	11.4	18.7										43.2
AES CLESA Y CIA, COM	0.3	0.3	0.3										1.0
AES NEJAPA GAS, Limitada de Capital Variable	2.6	4.0	5.5										12.2
AES UNIÓN DE NEGOCIOS, S.A. DE C.V.	2.3	2.2	3.7										8.2
ALAS DORADAS S.A. DE C.V.	3.8	3.7	4.1										11.6
Acajutla Energía Solar I, LTDA. de C.V.	0.0	0.0	0.0										0.1
Administración Nacional de Acueductos y Alcantarillados (ANDA)	-3.8	-2.8	-4.3										-10.9
B&D Servicios Técnicos S.A. de C.V.	-0.3	-0.1	0.2										-0.2
CAESS S.A. de C.V.	26.3	23.8	35.7										85.9
CASSA S.A. de C.V.	0.0	0.0	0.0										0.0
CASW El Salvador, S.A. de C.V.	5.3	5.5	7.4										18.3
CEL - Comercializadora	0.0	0.0	0.0										0.0
Capella Solar, S. A. de C. V.	0.1	0.1	0.1										0.2
Comisión Ejecutiva Hidroeléctrica del Rio Lempa (CEL)	0.5	0.4	0.4										1.3
DEC-ABRUZZO	0.8	0.8	0.9										2.5
DELSUR S.A. de C.V.	39.1	39.3	47.9										126.2
DISTRIBUIDORA ELECTRICA DEL SUR, S.A. DE C.V.	0.1	0.1	0.1										0.4
Deusem S.A. de C.V.	3.0	3.2	4.0										10.3
ECOSOLAR, S.A. de C.V.	0.0	0.0	0.0										0.0
EDESAL S.A. DE C.V. (DIST)	5.3	5.0	7.3										17.6
EDESAL S.A. de C.V. (COM)	0.3	0.4	0.5										1.2
EEO S.A. de C.V.	17.5	18.2	22.3										58.1
EIS POWER S.A. DE C.V.	0.7	0.6	0.7										2.0
ENERGIA BOREALIS, S.A. DE C.V.	0.0	0.0	0.0										0.1
ENERGIA DEL PACIFICO, LTDA. de C.V.	0.2	0.1	0.0										0.3
ENERGY Q, S.A. de C.V.	1.5	1.5	1.7										4.7
ENERGÍA, DESARROLLO Y CONSULTORÍA, S.A. DE C.V.	0.6	0.5	0.6										1.7
Excelergy S.A.	3.1	2.8	2.9										8.9
GENERADORA ELECTRICA CENTRAL S.A. DE C.V.	0.0	0.0	0.0										0.1
HILCASA ENERGY	0.0	0.0	0.0										0.0
Hanesbrands El Salvador LTDA de C.V.	-0.2	0.3	0.3										0.4
INE S.A. DE C.V.	0.2	0.2	0.1										0.5
Ingenio Chaparrastique, S.A. de C.V.		0.0	0.1										0.1
Ingenio El Angel, S. A. de C. V.	0.0	0.0	0.0										0.0
Ingenio Jiboa S.A de C.V.		0.1	0.0										0.1
LaGeo S.A. de C.V.	0.9	0.8	0.1										1.8
Mayorista de Electricidad, S.A. de C.V.	0.0	0.0	0.0										0.0
Mercados Eléctricos S.A. de C.V.	0.0	0.0	0.0										0.0
NEJAPA POWER COMPANY, S.A.	0.4	0.5	0.6										1.6
ORAZUL ENERGY EL SALVADOR, S. EN C.V.	0.4	0.5	0.5										1.4
Pacific Energy S.A. de C.V.	0.3	0.3	0.3										1.0
Providencia Solar S.A. de C.V.	0.0	0.0	0.0										0.1
TERMOENCOGIBLES S.A. DE C.V.	3.2	3.1	3.4										9.7
TERMOPUERTO, S.A. de C.V.	0.1	0.1	0.1										0.2
TEXTUFIL S.A. De C.V.	0.1	0.1	0.1										0.4
VENTUS, S.A. de C.V.	0.0	0.0	0.1										0.1
Totales	128.4	127.2	166.7	0.0	0.0	0.0	0.0	0.0	0.0	0.0	0.0	0.0	422.3

Unidad de Transacciones S.A de C.V.



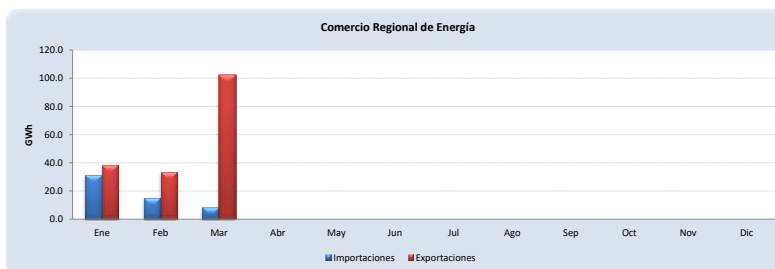
Comercio Internacional

Importaciones por Participante de Mercado (GWh)

Participante de mercado	Ene	Feb	Mar	Abr	May	Jun	Jul	Ago	Sep	Oct	Nov	Dic	Total
AES CLESA & Cia S. en C. de C.V.			0.3										0.3
ALTERNATIVA DE ENERGIA RENOVABLE, S.A. de C.V.	0.1	0.1											0.2
CEL - Comercializadora	0.1	0.2											0.3
Comercia Internacional El Salvador,S.A. de C.V.	9.6	4.8	5.6										20.0
Comercializadora Electronova, S.A. DE C.V.	0.4	0.3	0.5										1.2
Comercializadora Eléctrica Salvadoreña, S.A. de C.V.			0.1										0.1
Comercializadora de Energía para América S.A. de C.V.	4.1	1.3	0.1										5.5
Compañía de Energía de Centroamérica S.A. de C.V.													
EBR, S.A. de C.V.		0.1	0.1										0.2
EIS POWER S.A. DE C.V.	0.2	0.1	0.0										0.3
ELECTRIC POWER MARKETS, S.A. de C.V.	0.8	0.9	0.8										2.6
ENERGIA BOREALIS, S.A. DE C.V.	0.7	1.3											2.0
ENERGIÓN DE CENTROAMÉRICA, S.A. DE C.V.	0.0	0.1	0.0										0.1
ENERGY CONNECTION	0.1	0.6											0.8
ENERGÍA, DESARROLLO Y CONSULTORÍA, S.A. DE C.V.	3.6	1.2	0.4										5.1
EON Energy, S.A. de C.V.			0.0										0.0
Energía del Istmo, S.A. de C.V.	2.9	0.3											3.1
Excelergy S.A.	1.6	1.1	0.1										2.8
GRS Comercializadora, S.A. de C.V.	0.1	0.0	0.1										0.2
INGENIO LA CABAÑA, S.A. DE C.V.	1.4	0.9	0.1										2.4
Intellergy, Sociedad Anónima de Capital Variable	0.1		0.0										0.1
Inversiones en Transmisión y Energía Centroamericana, S.A. de C.V.	3.1	1.2	0.4										4.7
Mayorista de Electricidad, S.A. de C.V.													
Mercados Electricos S.A. de C.V.	1.6	0.3	0.3										2.2
TEXTUFIL S.A. De C.V.	0.7	0.3	0.0										1.0
Total	31.3	15.3	8.8	0.0	0.0	0.0	0.0	0.0	0.0	0.0	0.0	0.0	55.3

Exportaciones por Participante de Mercado (GWh)

Participante de mercado	Ene	Feb	Mar	Abr	May	Jun	Jul	Ago	Sep	Oct	Nov	Dic	Total
ALTERNATIVA DE ENERGIA RENOVABLE, S.A. de C.V.			0.0										0.0
CEL - Comercializadora	2.8	1.5	6.3										10.5
CENER S. A. de C.V.			0.1										0.1
Comercia Internacional El Salvador,S.A. de C.V.		0.1											0.1
Comercializadora Electronova, S.A. DE C.V.	0.7	1.0	5.3										7.0
Comercializadora Eléctrica Salvadoreña, S.A. de C.V.	1.5	0.6	3.1										5.2
Comercializadora de Energía para América S.A. de C.V.	0.4	0.2	0.9										1.6
Comercializadora de Luz y Fuerza, S.A. de C.V.			4.3										4.3
Compañía de Energía de Centroamérica S.A. de C.V.	0.5	0.7	8.3										9.5
EBR, S.A. de C.V.	0.0	0.1	0.3										0.4
EIS POWER S.A. DE C.V.	0.2	0.0	1.3										1.4
ELECTRIC POWER MARKETS, S.A. de C.V.	0.8	0.1	1.2										2.1
ENERGIA BOREALIS, S.A. DE C.V.	15.0	11.2	26.6										52.8
ENERGIÓN DE CENTROAMÉRICA, S.A. DE C.V.	0.1	0.1	0.2										0.4
ENERGY CONNECTION	0.9	1.6	1.1										3.5
ENERGÍA, DESARROLLO Y CONSULTORÍA, S.A. DE C.V.	0.0	0.4	1.1										1.6
ENERNEX, S.A. de C.V.	0.1	0.0	0.2										0.3
EON Energy, S.A. de C.V.	0.0	0.4	0.3										0.7
Energía del Istmo, S.A. de C.V.			0.3										0.3
Excelergy S.A.		0.1	0.8										0.9
GRS Comercializadora, S.A. de C.V.	0.1	0.0	0.1										0.1
INE S.A. DE C.V. (COM)	3.4	3.8	7.0										14.2
INGENIO LA CABAÑA, S.A. DE C.V.	8.6	8.0	18.1										34.7
Intellergy, Sociedad Anónima de Capital Variable			0.3										0.3
Inversiones en Transmisión y Energía Centroamericana, S.A. de C.V.	1.6	1.0	0.4										3.0
LaGeo - Comercializadora	0.1	0.6	3.0										3.7
Mercados Electricos S.A. de C.V.	1.5	1.6	11.3										14.3
NEJAPA POWER COMPANY, S.A.			0.1										0.1
TEXTUFIL S.A. De C.V.			0.7										0.7
Total	38.3	33.2	102.4	0.0	0.0	0.0	0.0	0.0	0.0	0.0	0.0	0.0	173.9



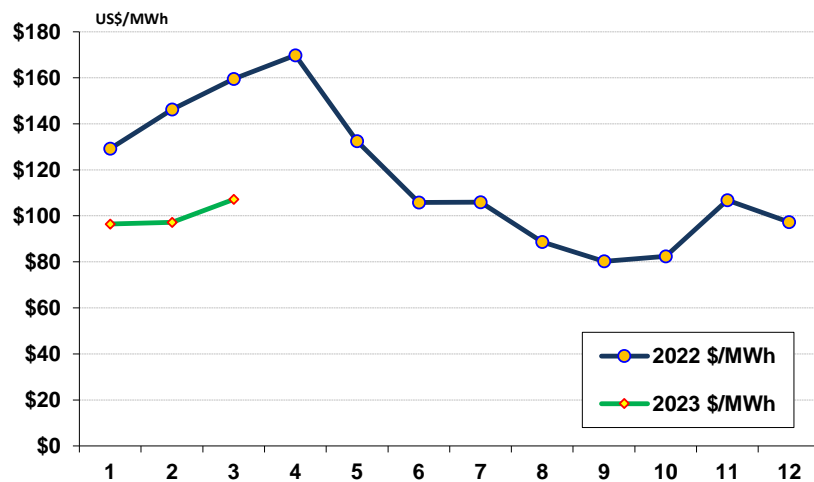
A partir del 01 de junio 2013 por la entrada en vigencia del RMER ya no puede obtener el comercio por frontera



Evolución de los precios

Mes	Promedio		Variaciones %			
	2022 \$/MWh	2023 \$/MWh	Mes	Anual	Acum.	Prom. anual
Ene	129.24	96.47	-0.84	-25.36	-0.84	114.31
Feb	146.25	97.23	0.79	-33.52	-0.06	110.22
Mar	159.56	107.14	10.20	-32.85	10.14	105.85
Abr	169.80					
May	132.44					
Jun	105.87					
Jul	106.00					
Ago	88.62					
Sep	80.22					
Oct	82.35					
Nov	106.82					
Dic	97.28					

Mensual: Relación mes inmediato anterior
 Anual: Relación igual mes año anterior
 Acumulada: Relación respecto a diciembre año anterior
 Promedio anual: Relación últimos doce meses



Precios de la energía (\$/MWh)

FECHA	HORA	CMO-POS	SIGET	UT	CUST	MONTO REMANENTE	FLEMG	PTRANSMS	REACTIVOS	ACVOLTAJE	COMP_EFI	RFC	CCT	CSIS	PR_MRS
01/03/2023	0	\$ 81.880	\$ 0.637	\$ 1.091	\$ 8.627	(0.013)	\$ -	\$ 1.376	\$ -	\$ 0.008	\$ -	\$ -	\$ 1.024	\$ 12.750	\$ 94.630
01/03/2023	1	\$ 81.880	\$ 0.641	\$ 1.091	\$ 8.682	(0.013)	\$ -	\$ 1.339	\$ -	\$ 0.009	\$ -	\$ -	\$ 1.057	\$ 12.805	\$ 94.685
01/03/2023	2	\$ 81.880	\$ 0.639	\$ 1.091	\$ 8.660	(0.013)	\$ -	\$ 1.230	\$ -	\$ 0.009	\$ -	\$ -	\$ 1.085	\$ 12.701	\$ 94.581
01/03/2023	3	\$ 81.880	\$ 0.640	\$ 1.091	\$ 8.668	(0.013)	\$ -	\$ 1.311	\$ -	\$ 0.009	\$ -	\$ -	\$ 1.091	\$ 12.796	\$ 94.676
01/03/2023	4	\$ 81.880	\$ 0.640	\$ 1.091	\$ 8.666	(0.013)	\$ -	\$ 1.415	\$ -	\$ 0.009	\$ -	\$ -	\$ 1.072	\$ 12.878	\$ 94.758
01/03/2023	5	\$ 81.880	\$ 0.642	\$ 1.091	\$ 8.689	(0.013)	\$ -	\$ 1.434	\$ -	\$ 0.008	\$ -	\$ -	\$ 1.003	\$ 12.854	\$ 94.734
01/03/2023	6	\$ 81.880	\$ 0.642	\$ 1.091	\$ 8.694	(0.013)	\$ -	\$ 1.542	\$ 0.011	\$ 0.007	\$ -	\$ -	\$ 0.969	\$ 12.943	\$ 94.823
01/03/2023	7	\$ 81.880	\$ 0.641	\$ 1.091	\$ 8.681	(0.013)	\$ -	\$ 1.406	\$ 0.088	\$ 0.007	\$ -	\$ -	\$ 0.949	\$ 12.850	\$ 94.730
01/03/2023	8	\$ 81.880	\$ 0.641	\$ 1.091	\$ 8.688	(0.013)	\$ -	\$ 1.354	\$ 0.176	\$ 0.007	\$ -	\$ -	\$ 0.938	\$ 12.883	\$ 94.763
01/03/2023	9	\$ 81.880	\$ 0.640	\$ 1.091	\$ 8.668	(0.013)	\$ -	\$ 1.500	\$ 0.207	\$ 0.006	\$ -	\$ -	\$ 0.936	\$ 13.035	\$ 94.915
01/03/2023	10	\$ 81.880	\$ 0.642	\$ 1.091	\$ 8.696	(0.013)	\$ -	\$ 1.491	\$ 0.237	\$ 0.006	\$ -	\$ -	\$ 0.914	\$ 13.064	\$ 94.944
01/03/2023	11	\$ 81.880	\$ 0.644	\$ 1.091	\$ 8.716	(0.013)	\$ -	\$ 1.588	\$ 0.252	\$ 0.006	\$ 0.005	\$ -	\$ 0.891	\$ 13.179	\$ 95.059
01/03/2023	12	\$ 81.880	\$ 0.641	\$ 1.091	\$ 8.684	(0.013)	\$ -	\$ 1.417	\$ 0.263	\$ 0.006	\$ -	\$ -	\$ 0.919	\$ 13.008	\$ 94.888
01/03/2023	13	\$ 81.880	\$ 0.639	\$ 1.091	\$ 8.656	(0.013)	\$ -	\$ 1.606	\$ 0.244	\$ 0.006	\$ -	\$ -	\$ 0.867	\$ 13.096	\$ 94.976
01/03/2023	14	\$ 101.400	\$ 0.637	\$ 1.091	\$ 8.629	(0.013)	\$ -	\$ 2.128	\$ 0.245	\$ 0.006	\$ -	\$ -	\$ 0.818	\$ 13.540	\$ 114.940
01/03/2023	15	\$ 102.520	\$ 0.640	\$ 1.091	\$ 8.663	(0.013)	\$ -	\$ 2.002	\$ 0.253	\$ 0.006	\$ -	\$ -	\$ 0.785	\$ 13.425	\$ 115.945
01/03/2023	16	\$ 102.520	\$ 0.640	\$ 1.091	\$ 8.674	(0.013)	\$ -	\$ 1.837	\$ 0.219	\$ 0.006	\$ -	\$ -	\$ 0.790	\$ 13.245	\$ 115.765
01/03/2023	17	\$ 106.100	\$ 0.641	\$ 1.091	\$ 8.685	(0.013)	\$ -	\$ 1.818	\$ 0.184	\$ 0.006	\$ -	\$ -	\$ 0.802	\$ 13.214	\$ 119.314
01/03/2023	18	\$ 112.410	\$ 0.642	\$ 1.091	\$ 8.700	(0.013)	\$ -	\$ 2.338	\$ 0.170	\$ 0.005	\$ -	\$ -	\$ 0.753	\$ 13.687	\$ 126.097
01/03/2023	19	\$ 112.410	\$ 0.641	\$ 1.091	\$ 8.687	(0.013)	\$ -	\$ 2.301	\$ 0.172	\$ 0.005	\$ -	\$ -	\$ 0.733	\$ 13.618	\$ 126.028
01/03/2023	20	\$ 106.100	\$ 0.644	\$ 1.091	\$ 8.722	(0.013)	\$ -	\$ 2.064	\$ 0.140	\$ 0.006	\$ -	\$ -	\$ 0.756	\$ 13.410	\$ 119.510
01/03/2023	21	\$ 102.520	\$ 0.642	\$ 1.091	\$ 8.697	(0.013)	\$ -	\$ 1.877	\$ 0.111	\$ 0.006	\$ -	\$ -	\$ 0.810	\$ 13.221	\$ 115.741
01/03/2023	22	\$ 81.880	\$ 0.644	\$ 1.091	\$ 8.729	(0.013)	\$ -	\$ 1.486	\$ 0.079	\$ 0.007	\$ -	\$ -	\$ 0.888	\$ 12.911	\$ 94.791
01/03/2023	23	\$ 81.880	\$ 0.641	\$ 1.091	\$ 8.678	(0.013)	\$ -	\$ 1.330	\$ 0.024	\$ 0.008	\$ -	\$ -	\$ 0.962	\$ 12.720	\$ 94.600
02/03/2023	0	\$ 81.880	\$ 0.639	\$ 1.091	\$ 8.659	(0.013)	\$ -	\$ 1.170	\$ -	\$ 0.008	\$ -	\$ -	\$ 1.024	\$ 12.580	\$ 94.460
02/03/2023	1	\$ 81.880	\$ 0.640	\$ 1.091	\$ 8.668	(0.013)	\$ -	\$ 1.223	\$ -	\$ 0.009	\$ -	\$ -	\$ 1.062	\$ 12.679	\$ 94.559
02/03/2023	2	\$ 81.880	\$ 0.640	\$ 1.091	\$ 8.663	(0.013)	\$ -	\$ 1.223	\$ -	\$ 0.009	\$ -	\$ -	\$ 1.082	\$ 12.694	\$ 94.574
02/03/2023	3	\$ 81.880	\$ 0.639	\$ 1.091	\$ 8.661	(0.013)	\$ -	\$ 1.227	\$ -	\$ 0.009	\$ -	\$ -	\$ 1.092	\$ 12.707	\$ 94.587
02/03/2023	4	\$ 81.880	\$ 0.640	\$ 1.091	\$ 8.671	(0.013)	\$ -	\$ 1.286	\$ -	\$ 0.008	\$ -	\$ -	\$ 1.067	\$ 12.749	\$ 94.629
02/03/2023	5	\$ 81.880	\$ 0.642	\$ 1.091	\$ 8.698	(0.013)	\$ -	\$ 1.478	\$ 0.007	\$ 0.008	\$ -	\$ -	\$ 1.000	\$ 12.910	\$ 94.790
02/03/2023	6	\$ 106.100	\$ 0.644	\$ 1.091	\$ 8.719	(0.013)	\$ -	\$ 2.091	\$ 0.073	\$ 0.007	\$ -	\$ -	\$ 0.954	\$ 13.565	\$ 119.665
02/03/2023	7	\$ 112.410	\$ 0.641	\$ 1.091	\$ 8.677	(0.013)	\$ -	\$ 2.292	\$ 0.121	\$ 0.006	\$ -	\$ -	\$ 0.939	\$ 13.753	\$ 126.163
02/03/2023	8	\$ 106.100	\$ 0.640	\$ 1.091	\$ 8.669	(0.013)	\$ -	\$ 2.165	\$ 0.184	\$ 0.006	\$ -	\$ -	\$ 0.943	\$ 13.685	\$ 119.785
02/03/2023	9	\$ 102.520	\$ 0.643	\$ 1.091	\$ 8.713	(0.013)	\$ -	\$ 2.063	\$ 0.205	\$ 0.006	\$ -	\$ -	\$ 0.947	\$ 13.655	\$ 116.175
02/03/2023	10	\$ 101.400	\$ 0.643	\$ 1.091	\$ 8.707	(0.013)	\$ -	\$ 2.185	\$ 0.230	\$ 0.006	\$ -	\$ -	\$ 0.922	\$ 13.771	\$ 115.171
02/03/2023	11	\$ 102.520	\$ 0.643	\$ 1.091	\$ 8.714	(0.013)	\$ -	\$ 1.990	\$ 0.234	\$ 0.006	\$ -	\$ -	\$ 0.903	\$ 13.568	\$ 116.088
02/03/2023	12	\$ 102.520	\$ 0.643	\$ 1.091	\$ 8.703	(0.013)	\$ -	\$ 1.977	\$ 0.245	\$ 0.006	\$ -	\$ -	\$ 0.929	\$ 13.581	\$ 116.101
02/03/2023	13	\$ 102.520	\$ 0.643	\$ 1.091	\$ 8.711	(0.013)	\$ -	\$ 2.106	\$ 0.234	\$ 0.006	\$ -	\$ -	\$ 0.888	\$ 13.666	\$ 116.186
02/03/2023	14	\$ 102.520	\$ 0.643	\$ 1.091	\$ 8.704	(0.013)	\$ -	\$ 2.076	\$ 0.228	\$ 0.006	\$ -	\$ -	\$ 0.828	\$ 13.562	\$ 116.082
02/03/2023	15	\$ 112.410	\$ 0.641	\$ 1.091	\$ 8.681	(0.013)	\$ -	\$ 2.267	\$ 0.247	\$ 0.005	\$ -	\$ -	\$ 0.778	\$ 13.697	\$ 126.107
02/03/2023	16	\$ 112.410	\$ 0.639	\$ 1.091	\$ 8.658	(0.013)	\$ -	\$ 2.246	\$ 0.239	\$ 0.005	\$ -	\$ -	\$ 0.777	\$ 13.641	\$ 126.051
02/03/2023	17	\$ 112.410	\$ 0.643	\$ 1.091	\$ 8.715	(0.013)	\$ -	\$ 2.283	\$ 0.174	\$ 0.006	\$ -	\$ -	\$ 0.796	\$ 13.694	\$ 126.104
02/03/2023	18	\$ 113.040	\$ 0.644	\$ 1.091	\$ 8.727	(0.013)	\$ -	\$ 2.614	\$ 0.116	\$ 0.005	\$ -	\$ -	\$ 0.749	\$ 13.934	\$ 126.974
02/03/2023	19	\$ 113.040	\$ 0.644	\$ 1.091	\$ 8.716	(0.013)	\$ -	\$ 2.405	\$ 0.116	\$ 0.005	\$ -	\$ -	\$ 0.731	\$ 13.695	\$ 126.735
02/03/2023	20	\$ 113.040	\$ 0.643	\$ 1.091	\$ 8.713	(0.013)	\$ -	\$ 2.409	\$ 0.075	\$ 0.005	\$ -	\$ -	\$ 0.750	\$ 13.674	\$ 126.714
02/03/2023	21	\$ 113.040	\$ 0.642	\$ 1.091	\$ 8.696	(0.013)	\$ -	\$ 2.369	\$ 0.029	\$ 0.006	\$ -	\$ -	\$ 0.809	\$ 13.628	\$ 126.668
02/03/2023	22	\$ 112.410	\$ 0.645	\$ 1.091	\$ 8.738	(0.013)	\$ -	\$ 2.448	\$ 0.028	\$ 0.007	\$ -	\$ -	\$ 0.882	\$ 13.826	\$ 126.236
02/03/2023	23	\$ 106.100	\$ 0.642	\$ 1.091	\$ 8.692	(0.013)	\$ -	\$ 2.141	\$ 0.028	\$ 0.008	\$ -	\$ -	\$ 0.955	\$ 13.544	\$ 119.644
03/03/2023	0	\$ 102.520	\$ 0.642	\$ 1.091	\$ 8.694	(0.013)	\$ -	\$ 1.902	\$ -	\$ 0.008	\$ -	\$ -	\$ 1.006	\$ 13.331	\$ 115.851
03/03/2023	1	\$ 81.880	\$ 0.639	\$ 1.091	\$ 8.661	(0.013)	\$ -	\$ 1.290	\$ -	\$ 0.008	\$ -	\$ -	\$ 1.045	\$ 12.722	\$ 94.602
03/03/2023	2	\$ 81.880	\$ 0.641	\$ 1.091	\$ 8.689	(0.013)	\$ -	\$ 1.254	\$ -	\$ 0.009	\$ -	\$ -	\$ 1.073	\$ 12.744	\$ 94.624
03/03/2023	3	\$ 81.880	\$ 0.642	\$ 1.091	\$ 8.701	(0.013)	\$ -	\$ 1.272	\$ -	\$ 0.009	\$ -	\$ -	\$ 1.080	\$ 12.782	\$ 94.662
03/03/2023	4	\$ 81.880	\$ 0.640	\$ 1.091	\$ 8.672	(0.013)	\$ -	\$ 1.409	\$ -	\$ 0.008	\$ -	\$ -	\$ 1.066	\$ 12.873	\$ 94.753
03/03/2023	5	\$ 101.400	\$ 0.642	\$ 1.091	\$ 8.690	(0.013)	\$ -	\$ 1.975	\$ -	\$ 0.008	\$ -	\$ -	\$ 0.990	\$ 13.382	\$ 114.782
03/03/2023	6	\$ 106.100	\$ 0.644	\$ 1.091	\$ 8.718	(0.013)	\$ -	\$ 1.773	\$ 0.036	\$ 0.007	\$ -	\$ -	\$ 0.952	\$ 13.207	\$ 119.307
03/03/2023	7	\$ 112.410	\$ 0.630	\$ 1.091	\$ 8.538	(0.013)	\$ -	\$ 2.425	\$ 0.081	\$ 0.006	\$ -	\$ -	\$ 0.892	\$ 13.650	\$ 126.060
03/03/2023	8	\$ 113.040	\$ 0.640	\$ 1.091	\$ 8.674	(0.013)	\$ -	\$ 2.265	\$ 0.148	\$ 0.006	\$ -	\$ -	\$ 0.843	\$ 13.654	\$ 126.694
03/03/2023	9	\$ 113.040	\$ 0.638	\$ 1.091	\$ 8.646	(0.013)	\$ -	\$ 2.165	\$ 0.177	\$ 0.006	\$ -	\$ -	\$ 0.866	\$ 13.575	\$ 126.615
03/03/2023	10	\$ 106.100	\$ 0.640	\$ 1.091	\$ 8.675	(0.013)	\$ -	\$ 2.303	\$ 0.200	\$ 0.006	\$ -	\$ -	\$ 0.889	\$ 13.791	\$ 119.891
03/03/2023	11	\$ 106.100	\$ 0.640	\$ 1.091	\$ 8.668	(0.013)	\$ -	\$ 2.230	\$ 0.225	\$ 0.006	\$ -	\$ -	\$ 0.871	\$ 13.717	\$ 119.817
03/03/2023	12	\$ 106.100	\$ 0.644	\$ 1.091	\$ 8.722	(0.013)	\$ -	\$ 2.099	\$ 0.233	\$ 0.006	\$ -	\$ -	\$ 0.895	\$ 13.677	\$ 119.777
03/03/2023	13	\$ 106.100	\$ 0.643	\$ 1.091	\$ 8.707	(0.013)	\$ -	\$ 2.261	\$ 0.229	\$ 0.006	\$ -	\$ -	\$ 0.894	\$ 13.818	\$ 119.918
03/03/2023	14	\$ 106.100	\$ 0.643	\$ 1.091	\$ 8.716	(0.013)	\$ -	\$ 2.128	\$ 0.221	\$ 0.006	\$ -	\$ -	\$ 0.848	\$ 13.640	\$ 119.740
03/03/2023	15	\$ 112.410	\$ 0.640	\$ 1.091	\$ 8.669	(0.013)	\$ -	\$ 2.299	\$ 0.229	\$ 0.005	\$ -	\$ -	\$ 0.813	\$ 13.734	\$ 126.144
03/03/2023	16	\$ 112.410	\$ 0.641	\$ 1.091	\$ 8.683	(0.013)	\$ -	\$ 2.291	\$ 0.181	\$ 0.005	\$ -	\$ -	\$ 0.834	\$ 13.713	\$ 126.123
03/03/2023	17	\$ 112.410	\$ 0.645	\$ 1.091	\$ 8.732	(0.013)	\$ -	\$ 2.302	\$ 0.142	\$ 0.006	\$ -	\$ -	\$ 0.831	\$ 13.735	\$ 126.145
03/03/2023	18	\$ 113.040	\$ 0.644	\$ 1.091	\$ 8.717	(0.013)	\$ -	\$ 2.383	\$ 0.152	\$ 0.005	\$ -	\$ -	\$ 0.769	\$ 13.747	\$ 126.787

Precios de la energía (\$/MWh)

FECHA	HORA	CMO-POS	SIGET	UT	CUST	MONTO REMANENTE	FLEMG	PTRANSMS	REACTIVOS	ACVOLTAJE	COMP_EFI	RFC	CCT	CSIS	PR_MRS
03/03/2023	19	\$ 113.040	\$ 0.643	\$ 1.091	\$ 8.709	(0.013)	\$ -	\$ 2.352	\$ 0.153	\$ 0.005	\$ -	\$ -	\$ 0.749	\$ 13.689	\$ 126.729
03/03/2023	20	\$ 113.040	\$ 0.641	\$ 1.091	\$ 8.676	(0.013)	\$ -	\$ 2.306	\$ 0.145	\$ 0.005	\$ -	\$ -	\$ 0.772	\$ 13.623	\$ 126.863
03/03/2023	21	\$ 113.040	\$ 0.641	\$ 1.091	\$ 8.683	(0.013)	\$ -	\$ 2.429	\$ 0.056	\$ 0.006	\$ -	\$ -	\$ 0.833	\$ 13.726	\$ 126.766
03/03/2023	22	\$ 112.410	\$ 0.646	\$ 1.091	\$ 8.752	(0.013)	\$ -	\$ 2.518	\$ 0.029	\$ 0.007	\$ -	\$ -	\$ 0.904	\$ 13.935	\$ 126.345
03/03/2023	23	\$ 106.100	\$ 0.643	\$ 1.091	\$ 8.705	(0.013)	\$ -	\$ 1.983	\$ 0.031	\$ 0.008	\$ -	\$ -	\$ 0.976	\$ 13.423	\$ 119.523
04/03/2023	0	\$ 101.400	\$ 0.643	\$ 1.091	\$ 8.705	(0.013)	\$ -	\$ 2.093	\$ 0.002	\$ 0.008	\$ 0.007	\$ -	\$ 1.035	\$ 13.571	\$ 114.971
04/03/2023	1	\$ 101.400	\$ 0.642	\$ 1.091	\$ 8.699	(0.013)	\$ -	\$ 1.987	\$ -	\$ 0.008	\$ -	\$ -	\$ 1.067	\$ 13.482	\$ 114.882
04/03/2023	2	\$ 101.400	\$ 0.643	\$ 1.091	\$ 8.703	(0.013)	\$ -	\$ 1.999	\$ -	\$ 0.009	\$ -	\$ -	\$ 1.100	\$ 13.531	\$ 114.931
04/03/2023	3	\$ 101.400	\$ 0.644	\$ 1.091	\$ 8.722	(0.013)	\$ -	\$ 2.038	\$ -	\$ 0.009	\$ -	\$ -	\$ 1.112	\$ 13.603	\$ 115.003
04/03/2023	4	\$ 101.400	\$ 0.640	\$ 1.091	\$ 8.673	(0.013)	\$ -	\$ 1.917	\$ -	\$ 0.008	\$ -	\$ -	\$ 1.106	\$ 13.423	\$ 114.823
04/03/2023	5	\$ 81.880	\$ 0.645	\$ 1.091	\$ 8.733	(0.013)	\$ -	\$ 1.443	\$ -	\$ 0.008	\$ -	\$ -	\$ 1.079	\$ 12.986	\$ 94.866
04/03/2023	6	\$ 81.880	\$ 0.643	\$ 1.091	\$ 8.707	(0.013)	\$ -	\$ 1.470	\$ -	\$ 0.008	\$ -	\$ -	\$ 1.060	\$ 12.966	\$ 94.846
04/03/2023	7	\$ 81.880	\$ 0.642	\$ 1.091	\$ 8.698	(0.013)	\$ -	\$ 1.504	\$ 0.026	\$ 0.008	\$ -	\$ -	\$ 1.065	\$ 13.021	\$ 94.901
04/03/2023	8	\$ 81.880	\$ 0.640	\$ 1.091	\$ 8.670	(0.013)	\$ -	\$ 1.277	\$ 0.075	\$ 0.008	\$ -	\$ -	\$ 1.086	\$ 12.833	\$ 94.713
04/03/2023	9	\$ 81.880	\$ 0.640	\$ 1.091	\$ 8.671	(0.013)	\$ -	\$ 1.449	\$ 0.068	\$ 0.008	\$ 0.005	\$ -	\$ 1.114	\$ 13.033	\$ 94.913
04/03/2023	10	\$ 81.880	\$ 0.642	\$ 1.091	\$ 8.698	(0.013)	\$ -	\$ 1.580	\$ 0.081	\$ 0.008	\$ 0.000	\$ -	\$ 1.108	\$ 13.196	\$ 95.076
04/03/2023	11	\$ 81.880	\$ 0.643	\$ 1.091	\$ 8.711	(0.013)	\$ -	\$ 1.515	\$ 0.111	\$ 0.008	\$ -	\$ -	\$ 1.093	\$ 13.158	\$ 95.038
04/03/2023	12	\$ 81.880	\$ 0.641	\$ 1.091	\$ 8.686	(0.013)	\$ -	\$ 1.261	\$ 0.135	\$ 0.008	\$ -	\$ -	\$ 1.144	\$ 12.954	\$ 94.834
04/03/2023	13	\$ 81.880	\$ 0.642	\$ 1.091	\$ 8.691	(0.013)	\$ -	\$ 1.453	\$ 0.131	\$ 0.008	\$ -	\$ -	\$ 1.148	\$ 13.150	\$ 95.030
04/03/2023	14	\$ 81.880	\$ 0.640	\$ 1.091	\$ 8.663	(0.013)	\$ -	\$ 1.182	\$ 0.103	\$ 0.008	\$ -	\$ -	\$ 1.086	\$ 12.759	\$ 94.639
04/03/2023	15	\$ 81.880	\$ 0.638	\$ 1.091	\$ 8.643	(0.013)	\$ -	\$ 1.171	\$ 0.084	\$ 0.007	\$ -	\$ -	\$ 1.030	\$ 12.652	\$ 94.532
04/03/2023	16	\$ 81.880	\$ 0.640	\$ 1.091	\$ 8.664	(0.013)	\$ -	\$ 1.317	\$ 0.056	\$ 0.007	\$ -	\$ -	\$ 0.966	\$ 12.728	\$ 94.608
04/03/2023	17	\$ 81.880	\$ 0.644	\$ 1.091	\$ 8.718	(0.013)	\$ -	\$ 1.449	\$ 0.048	\$ 0.007	\$ -	\$ -	\$ 0.900	\$ 12.844	\$ 94.724
04/03/2023	18	\$ 112.410	\$ 0.642	\$ 1.091	\$ 8.694	(0.013)	\$ -	\$ 2.390	\$ 0.049	\$ 0.005	\$ -	\$ -	\$ 0.817	\$ 13.675	\$ 126.085
04/03/2023	19	\$ 112.410	\$ 0.641	\$ 1.091	\$ 8.681	(0.013)	\$ -	\$ 2.123	\$ 0.045	\$ 0.005	\$ -	\$ -	\$ 0.795	\$ 13.368	\$ 125.778
04/03/2023	20	\$ 106.100	\$ 0.644	\$ 1.091	\$ 8.722	(0.013)	\$ -	\$ 2.025	\$ 0.025	\$ 0.006	\$ -	\$ -	\$ 0.822	\$ 13.321	\$ 119.421
04/03/2023	21	\$ 106.100	\$ 0.642	\$ 1.091	\$ 8.693	(0.013)	\$ -	\$ 2.061	\$ 0.012	\$ 0.006	\$ -	\$ -	\$ 0.870	\$ 13.362	\$ 119.462
04/03/2023	22	\$ 106.100	\$ 0.644	\$ 1.091	\$ 8.717	(0.013)	\$ -	\$ 2.106	\$ -	\$ 0.007	\$ -	\$ -	\$ 0.936	\$ 13.488	\$ 119.588
04/03/2023	23	\$ 101.400	\$ 0.643	\$ 1.091	\$ 8.711	(0.013)	\$ -	\$ 1.957	\$ -	\$ 0.009	\$ 0.571	\$ -	\$ 1.000	\$ 13.968	\$ 115.368
05/03/2023	0	\$ 81.880	\$ 0.640	\$ 1.091	\$ 8.667	(0.013)	\$ -	\$ 1.231	\$ -	\$ 0.009	\$ -	\$ -	\$ 1.056	\$ 12.680	\$ 94.560
05/03/2023	1	\$ 81.880	\$ 0.640	\$ 1.091	\$ 8.675	(0.013)	\$ -	\$ 1.146	\$ -	\$ 0.009	\$ -	\$ -	\$ 1.096	\$ 12.645	\$ 94.525
05/03/2023	2	\$ 81.880	\$ 0.640	\$ 1.091	\$ 8.670	(0.013)	\$ -	\$ 1.130	\$ -	\$ 0.010	\$ 0.022	\$ -	\$ 1.127	\$ 12.676	\$ 94.556
05/03/2023	3	\$ 81.880	\$ 0.639	\$ 1.091	\$ 8.651	(0.013)	\$ -	\$ 1.134	\$ -	\$ 0.010	\$ 0.053	\$ -	\$ 1.137	\$ 12.701	\$ 94.581
05/03/2023	4	\$ 81.880	\$ 0.641	\$ 1.091	\$ 8.684	(0.013)	\$ -	\$ 1.159	\$ -	\$ 0.010	\$ 0.041	\$ -	\$ 1.132	\$ 12.745	\$ 94.625
05/03/2023	5	\$ 81.880	\$ 0.639	\$ 1.091	\$ 8.657	(0.013)	\$ -	\$ 1.156	\$ -	\$ 0.010	\$ -	\$ -	\$ 1.115	\$ 12.654	\$ 94.534
05/03/2023	6	\$ 81.880	\$ 0.641	\$ 1.091	\$ 8.679	(0.013)	\$ -	\$ 1.075	\$ -	\$ 0.010	\$ -	\$ -	\$ 1.140	\$ 12.621	\$ 94.501
05/03/2023	7	\$ 81.880	\$ 0.636	\$ 1.091	\$ 8.615	(0.013)	\$ -	\$ 1.062	\$ -	\$ 0.009	\$ -	\$ -	\$ 1.192	\$ 12.593	\$ 94.473
05/03/2023	8	\$ 81.880	\$ 0.639	\$ 1.091	\$ 8.661	(0.013)	\$ -	\$ 1.205	\$ -	\$ 0.009	\$ 0.028	\$ -	\$ 1.285	\$ 12.905	\$ 94.785
05/03/2023	9	\$ 81.880	\$ 0.639	\$ 1.091	\$ 8.658	(0.013)	\$ -	\$ 1.426	\$ 0.016	\$ 0.009	\$ -	\$ -	\$ 1.345	\$ 13.171	\$ 95.051
05/03/2023	10	\$ 81.880	\$ 0.642	\$ 1.091	\$ 8.695	(0.013)	\$ -	\$ 1.331	\$ 0.030	\$ 0.009	\$ -	\$ -	\$ 1.373	\$ 13.158	\$ 95.038
05/03/2023	11	\$ 81.880	\$ 0.639	\$ 1.091	\$ 8.652	(0.013)	\$ -	\$ 1.360	\$ 0.099	\$ 0.008	\$ -	\$ -	\$ 1.352	\$ 13.188	\$ 95.068
05/03/2023	12	\$ 81.880	\$ 0.642	\$ 1.091	\$ 8.700	(0.013)	\$ -	\$ 1.341	\$ 0.109	\$ 0.009	\$ -	\$ -	\$ 1.320	\$ 13.199	\$ 95.079
05/03/2023	13	\$ 81.880	\$ 0.641	\$ 1.091	\$ 8.684	(0.013)	\$ -	\$ 1.328	\$ 0.108	\$ 0.008	\$ -	\$ -	\$ 1.255	\$ 13.103	\$ 94.983
05/03/2023	14	\$ 81.880	\$ 0.642	\$ 1.091	\$ 8.690	(0.013)	\$ -	\$ 1.310	\$ 0.107	\$ 0.008	\$ -	\$ -	\$ 1.194	\$ 13.029	\$ 94.909
05/03/2023	15	\$ 81.880	\$ 0.640	\$ 1.091	\$ 8.665	(0.013)	\$ -	\$ 1.207	\$ 0.107	\$ 0.008	\$ 0.007	\$ -	\$ 1.113	\$ 12.825	\$ 94.705
05/03/2023	16	\$ 81.880	\$ 0.638	\$ 1.091	\$ 8.646	(0.013)	\$ -	\$ 1.104	\$ 0.076	\$ 0.007	\$ -	\$ -	\$ 1.020	\$ 12.569	\$ 94.449
05/03/2023	17	\$ 81.880	\$ 0.640	\$ 1.091	\$ 8.670	(0.013)	\$ -	\$ 1.287	\$ 0.075	\$ 0.007	\$ -	\$ -	\$ 0.945	\$ 12.702	\$ 94.582
05/03/2023	18	\$ 81.880	\$ 0.642	\$ 1.091	\$ 8.696	(0.013)	\$ -	\$ 1.511	\$ 0.094	\$ 0.006	\$ -	\$ -	\$ 0.841	\$ 12.868	\$ 94.748
05/03/2023	19	\$ 81.880	\$ 0.642	\$ 1.091	\$ 8.693	(0.013)	\$ -	\$ 1.489	\$ 0.093	\$ 0.006	\$ 0.026	\$ -	\$ 0.809	\$ 12.835	\$ 94.715
05/03/2023	20	\$ 101.400	\$ 0.636	\$ 1.091	\$ 8.614	(0.013)	\$ -	\$ 1.840	\$ 0.024	\$ 0.006	\$ -	\$ -	\$ 0.836	\$ 13.033	\$ 114.433
05/03/2023	21	\$ 101.400	\$ 0.640	\$ 1.091	\$ 8.663	(0.013)	\$ -	\$ 1.817	\$ 0.022	\$ 0.007	\$ -	\$ -	\$ 0.882	\$ 13.107	\$ 114.507
05/03/2023	22	\$ 81.880	\$ 0.644	\$ 1.091	\$ 8.722	(0.013)	\$ -	\$ 1.410	\$ -	\$ 0.008	\$ -	\$ -	\$ 0.949	\$ 12.811	\$ 94.691
05/03/2023	23	\$ 81.880	\$ 0.642	\$ 1.091	\$ 8.692	(0.013)	\$ -	\$ 1.354	\$ -	\$ 0.009	\$ -	\$ -	\$ 1.023	\$ 12.798	\$ 94.678
06/03/2023	0	\$ 81.980	\$ 0.642	\$ 1.091	\$ 8.701	(0.013)	\$ -	\$ 1.350	\$ -	\$ 0.009	\$ -	\$ -	\$ 1.080	\$ 12.860	\$ 94.840
06/03/2023	1	\$ 81.980	\$ 0.641	\$ 1.091	\$ 8.676	(0.013)	\$ -	\$ 1.304	\$ -	\$ 0.010	\$ -	\$ -	\$ 1.113	\$ 12.821	\$ 94.801
06/03/2023	2	\$ 81.980	\$ 0.641	\$ 1.091	\$ 8.677	(0.013)	\$ -	\$ 1.241	\$ -	\$ 0.010	\$ -	\$ -	\$ 1.134	\$ 12.779	\$ 94.759
06/03/2023	3	\$ 81.980	\$ 0.640	\$ 1.091	\$ 8.667	(0.013)	\$ -	\$ 1.250	\$ -	\$ 0.010	\$ -	\$ -	\$ 1.141	\$ 12.786	\$ 94.766
06/03/2023	4	\$ 81.980	\$ 0.642	\$ 1.091	\$ 8.700	(0.013)	\$ -	\$ 1.436	\$ -	\$ 0.010	\$ -	\$ -	\$ 1.112	\$ 12.978	\$ 94.958
06/03/2023	5	\$ 98.020	\$ 0.642	\$ 1.091	\$ 8.691	(0.013)	\$ -	\$ 1.545	\$ -	\$ 0.009	\$ 0.069	\$ -	\$ 1.029	\$ 13.062	\$ 111.082
06/03/2023	6	\$ 98.020	\$ 0.640	\$ 1.091	\$ 8.663	(0.013)	\$ -	\$ 1.620	\$ -	\$ 0.008	\$ 0.024	\$ -	\$ 0.955	\$ 12.987	\$ 111.007
06/03/2023	7	\$ 98.020	\$ 0.640	\$ 1.091	\$ 8.668	(0.013)	\$ -	\$ 1.593	\$ 0.047	\$ 0.008	\$ 0.021	\$ -	\$ 0.906	\$ 12.960	\$ 110.980
06/03/2023	8	\$ 98.020	\$ 0.637	\$ 1.091	\$ 8.622	(0.013)	\$ -	\$ 1.519	\$ 0.125	\$ 0.007	\$ -	\$ -	\$ 0.915	\$ 12.902	\$ 110.922
06/03/2023	9	\$ 98.020	\$ 0.639	\$ 1.091	\$ 8.660	(0.013)	\$ -	\$ 1.465	\$ 0.159	\$ 0.007	\$ -	\$ -	\$ 0.938	\$ 12.945	\$ 110.965
06/03/2023	10	\$ 81.980	\$ 0.640	\$ 1.091	\$ 8.670	(0.013)	\$ -	\$ 1.422	\$ 0.222	\$ 0.007	\$ -	\$ -	\$ 0.931	\$ 12.970	\$ 94.950
06/03/2023	11	\$ 81.980	\$ 0.641	\$ 1.091	\$ 8.684	(0.013)	\$ -	\$ 1.447	\$ 0.230	\$ 0.007	\$ -	\$ -	\$ 0.912	\$ 12.999	\$ 94.979
06/03/2023	12	\$ 98.020	\$ 0.640	\$ 1.091	\$ 8.663	(0.013)	\$ -	\$ 1.566	\$ 0.238	\$ 0.007	\$ -	\$ -	\$ 0.911	\$ 13.102	\$ 111.122
06/03/2023	13	\$ 98.020	\$ 0.639	\$ 1.091	\$ 8.659	(0.013)	\$ -	\$ 1.763	\$ 0.228	\$ 0.006	\$ -	\$ -	\$ 0.847	\$ 13.220	\$ 111.240

Precios de la energía (\$/MWh)

FECHA	HORA	CMO-POS	SIGET	UT	CUST	MONTO REMANENTE	FLEMG	PTRANSMS	REACTIVOS	ACVOLTAJE	COMP_EFI	RFC	CCT	CSIS	PR_MRS
06/03/2023	14	\$ 98.020	\$ 0.640	\$ 1.091	\$ 8.670	(0.013)	\$ -	\$ 1.561	\$ 0.223	\$ 0.006	\$ -	\$ -	\$ 0.798	\$ 12.976	\$ 110.896
06/03/2023	15	\$ 98.020	\$ 0.641	\$ 1.091	\$ 8.679	(0.013)	\$ -	\$ 1.678	\$ 0.230	\$ 0.006	\$ -	\$ -	\$ 0.769	\$ 13.080	\$ 111.100
06/03/2023	16	\$ 98.020	\$ 0.639	\$ 1.091	\$ 8.651	(0.013)	\$ -	\$ 1.472	\$ 0.199	\$ 0.006	\$ -	\$ -	\$ 0.777	\$ 12.821	\$ 110.841
06/03/2023	17	\$ 98.020	\$ 0.640	\$ 1.091	\$ 8.672	(0.013)	\$ -	\$ 1.547	\$ 0.191	\$ 0.006	\$ -	\$ -	\$ 0.792	\$ 12.927	\$ 110.947
06/03/2023	18	\$ 103.950	\$ 0.643	\$ 1.091	\$ 8.714	(0.013)	\$ -	\$ 2.035	\$ 0.182	\$ 0.006	\$ -	\$ -	\$ 0.742	\$ 13.399	\$ 117.349
06/03/2023	19	\$ 108.770	\$ 0.640	\$ 1.091	\$ 8.669	(0.013)	\$ -	\$ 1.756	\$ 0.183	\$ 0.005	\$ -	\$ -	\$ 0.720	\$ 13.051	\$ 121.821
06/03/2023	20	\$ 105.700	\$ 0.641	\$ 1.091	\$ 8.675	(0.013)	\$ -	\$ 1.693	\$ 0.168	\$ 0.005	\$ -	\$ -	\$ 0.738	\$ 12.998	\$ 118.698
06/03/2023	21	\$ 103.950	\$ 0.640	\$ 1.091	\$ 8.674	(0.013)	\$ -	\$ 1.754	\$ 0.078	\$ 0.006	\$ -	\$ -	\$ 0.793	\$ 13.023	\$ 116.973
06/03/2023	22	\$ 103.950	\$ 0.643	\$ 1.091	\$ 8.705	(0.013)	\$ -	\$ 1.892	\$ 0.061	\$ 0.007	\$ 0.152	\$ -	\$ 0.864	\$ 13.402	\$ 117.352
06/03/2023	23	\$ 103.950	\$ 0.642	\$ 1.091	\$ 8.698	(0.013)	\$ -	\$ 1.740	\$ 0.060	\$ 0.008	\$ 0.068	\$ -	\$ 0.930	\$ 13.224	\$ 117.174
07/03/2023	0	\$ 105.700	\$ 0.638	\$ 1.091	\$ 8.637	(0.013)	\$ -	\$ 1.806	\$ 0.045	\$ 0.008	\$ 0.056	\$ -	\$ 0.981	\$ 13.249	\$ 118.949
07/03/2023	1	\$ 105.700	\$ 0.641	\$ 1.091	\$ 8.678	(0.013)	\$ -	\$ 1.619	\$ -	\$ 0.009	\$ 0.315	\$ -	\$ 1.012	\$ 13.352	\$ 119.052
07/03/2023	2	\$ 105.700	\$ 0.639	\$ 1.091	\$ 8.660	(0.013)	\$ -	\$ 1.393	\$ -	\$ 0.009	\$ 0.170	\$ -	\$ 1.031	\$ 12.979	\$ 118.679
07/03/2023	3	\$ 105.700	\$ 0.640	\$ 1.091	\$ 8.663	(0.013)	\$ -	\$ 1.469	\$ -	\$ 0.009	\$ 0.188	\$ -	\$ 1.038	\$ 13.084	\$ 118.784
07/03/2023	4	\$ 105.700	\$ 0.638	\$ 1.091	\$ 8.647	(0.013)	\$ -	\$ 1.579	\$ -	\$ 0.008	\$ 0.009	\$ -	\$ 1.022	\$ 12.982	\$ 118.682
07/03/2023	5	\$ 108.770	\$ 0.637	\$ 1.091	\$ 8.628	(0.013)	\$ -	\$ 1.449	\$ -	\$ 0.007	\$ -	\$ -	\$ 0.958	\$ 12.758	\$ 121.528
07/03/2023	6	\$ 108.770	\$ 0.635	\$ 1.091	\$ 8.597	(0.013)	\$ -	\$ 1.454	\$ 0.059	\$ 0.007	\$ -	\$ -	\$ 0.919	\$ 12.748	\$ 121.518
07/03/2023	7	\$ 105.700	\$ 0.640	\$ 1.091	\$ 8.669	(0.013)	\$ -	\$ 1.709	\$ 0.096	\$ 0.007	\$ -	\$ -	\$ 0.897	\$ 13.096	\$ 118.796
07/03/2023	8	\$ 105.700	\$ 0.639	\$ 1.091	\$ 8.652	(0.013)	\$ -	\$ 1.681	\$ 0.176	\$ 0.006	\$ -	\$ -	\$ 0.859	\$ 13.091	\$ 118.791
07/03/2023	9	\$ 105.700	\$ 0.640	\$ 1.091	\$ 8.664	(0.013)	\$ -	\$ 1.439	\$ 0.192	\$ 0.006	\$ -	\$ -	\$ 0.879	\$ 12.897	\$ 118.597
07/03/2023	10	\$ 105.700	\$ 0.638	\$ 1.091	\$ 8.648	(0.013)	\$ -	\$ 1.564	\$ 0.206	\$ 0.006	\$ -	\$ -	\$ 0.894	\$ 13.034	\$ 118.734
07/03/2023	11	\$ 105.700	\$ 0.640	\$ 1.091	\$ 8.675	(0.013)	\$ -	\$ 1.581	\$ 0.201	\$ 0.005	\$ -	\$ -	\$ 0.852	\$ 13.033	\$ 118.733
07/03/2023	12	\$ 105.700	\$ 0.638	\$ 1.091	\$ 8.637	(0.013)	\$ -	\$ 1.504	\$ 0.181	\$ 0.006	\$ -	\$ -	\$ 0.885	\$ 12.927	\$ 118.627
07/03/2023	13	\$ 105.700	\$ 0.639	\$ 1.091	\$ 8.658	(0.013)	\$ -	\$ 1.631	\$ 0.177	\$ 0.005	\$ -	\$ -	\$ 0.825	\$ 13.013	\$ 118.713
07/03/2023	14	\$ 105.700	\$ 0.639	\$ 1.091	\$ 8.658	(0.013)	\$ -	\$ 1.419	\$ 0.177	\$ 0.005	\$ -	\$ -	\$ 0.769	\$ 12.745	\$ 118.445
07/03/2023	15	\$ 111.880	\$ 0.640	\$ 1.091	\$ 8.671	(0.013)	\$ -	\$ 1.713	\$ 0.182	\$ 0.005	\$ -	\$ -	\$ 0.730	\$ 13.019	\$ 124.899
07/03/2023	16	\$ 111.880	\$ 0.640	\$ 1.091	\$ 8.662	(0.013)	\$ -	\$ 1.742	\$ 0.171	\$ 0.005	\$ -	\$ -	\$ 0.758	\$ 13.056	\$ 124.936
07/03/2023	17	\$ 108.770	\$ 0.643	\$ 1.091	\$ 8.715	(0.013)	\$ -	\$ 1.740	\$ 0.150	\$ 0.006	\$ -	\$ -	\$ 0.794	\$ 13.127	\$ 121.897
07/03/2023	18	\$ 108.770	\$ 0.640	\$ 1.091	\$ 8.665	(0.013)	\$ -	\$ 1.834	\$ 0.158	\$ 0.005	\$ -	\$ -	\$ 0.745	\$ 13.124	\$ 121.894
07/03/2023	19	\$ 108.770	\$ 0.640	\$ 1.091	\$ 8.672	(0.013)	\$ -	\$ 1.856	\$ 0.120	\$ 0.005	\$ -	\$ -	\$ 0.733	\$ 13.104	\$ 121.874
07/03/2023	20	\$ 108.770	\$ 0.641	\$ 1.091	\$ 8.680	(0.013)	\$ -	\$ 1.629	\$ 0.079	\$ 0.005	\$ -	\$ -	\$ 0.759	\$ 12.870	\$ 121.640
07/03/2023	21	\$ 108.770	\$ 0.636	\$ 1.091	\$ 8.609	(0.013)	\$ -	\$ 1.464	\$ 0.036	\$ 0.005	\$ -	\$ -	\$ 0.814	\$ 12.642	\$ 121.412
07/03/2023	22	\$ 105.700	\$ 0.645	\$ 1.091	\$ 8.733	(0.013)	\$ -	\$ 1.831	\$ -	\$ 0.007	\$ -	\$ -	\$ 0.891	\$ 13.184	\$ 118.884
07/03/2023	23	\$ 105.700	\$ 0.641	\$ 1.091	\$ 8.676	(0.013)	\$ -	\$ 1.746	\$ -	\$ 0.008	\$ 0.027	\$ -	\$ 0.951	\$ 13.127	\$ 118.827
08/03/2023	0	\$ 105.700	\$ 0.641	\$ 1.091	\$ 8.687	(0.013)	\$ -	\$ 1.759	\$ -	\$ 0.009	\$ 0.111	\$ -	\$ 1.014	\$ 13.299	\$ 118.999
08/03/2023	1	\$ 105.700	\$ 0.641	\$ 1.091	\$ 8.682	(0.013)	\$ -	\$ 1.638	\$ -	\$ 0.009	\$ 0.134	\$ -	\$ 1.055	\$ 13.236	\$ 118.936
08/03/2023	2	\$ 105.700	\$ 0.641	\$ 1.091	\$ 8.684	(0.013)	\$ -	\$ 1.705	\$ -	\$ 0.009	\$ 0.211	\$ -	\$ 1.074	\$ 13.402	\$ 119.102
08/03/2023	3	\$ 105.700	\$ 0.640	\$ 1.091	\$ 8.669	(0.013)	\$ -	\$ 1.495	\$ -	\$ 0.009	\$ 0.057	\$ -	\$ 1.087	\$ 13.036	\$ 118.736
08/03/2023	4	\$ 105.700	\$ 0.639	\$ 1.091	\$ 8.657	(0.013)	\$ -	\$ 1.562	\$ -	\$ 0.009	\$ -	\$ -	\$ 1.062	\$ 13.007	\$ 118.707
08/03/2023	5	\$ 105.700	\$ 0.639	\$ 1.091	\$ 8.649	(0.013)	\$ -	\$ 1.863	\$ 0.008	\$ 0.008	\$ -	\$ -	\$ 0.997	\$ 13.241	\$ 118.941
08/03/2023	6	\$ 105.700	\$ 0.641	\$ 1.091	\$ 8.680	(0.013)	\$ -	\$ 1.672	\$ 0.039	\$ 0.007	\$ -	\$ -	\$ 0.944	\$ 13.061	\$ 118.761
08/03/2023	7	\$ 105.700	\$ 0.638	\$ 1.091	\$ 8.646	(0.013)	\$ -	\$ 1.804	\$ 0.103	\$ 0.007	\$ -	\$ -	\$ 0.921	\$ 13.197	\$ 118.897
08/03/2023	8	\$ 105.700	\$ 0.643	\$ 1.091	\$ 8.710	(0.013)	\$ -	\$ 1.863	\$ 0.182	\$ 0.007	\$ -	\$ -	\$ 0.907	\$ 13.389	\$ 119.089
08/03/2023	9	\$ 105.700	\$ 0.641	\$ 1.091	\$ 8.686	(0.013)	\$ -	\$ 1.909	\$ 0.217	\$ 0.007	\$ -	\$ -	\$ 0.953	\$ 13.490	\$ 119.190
08/03/2023	10	\$ 103.950	\$ 0.640	\$ 1.091	\$ 8.665	(0.013)	\$ -	\$ 2.046	\$ 0.249	\$ 0.006	\$ -	\$ -	\$ 0.947	\$ 13.631	\$ 117.581
08/03/2023	11	\$ 103.950	\$ 0.641	\$ 1.091	\$ 8.689	(0.013)	\$ -	\$ 2.052	\$ 0.285	\$ 0.006	\$ -	\$ -	\$ 0.924	\$ 13.674	\$ 117.624
08/03/2023	12	\$ 103.950	\$ 0.641	\$ 1.091	\$ 8.679	(0.013)	\$ -	\$ 1.718	\$ 0.272	\$ 0.006	\$ -	\$ -	\$ 0.932	\$ 13.327	\$ 117.277
08/03/2023	13	\$ 103.950	\$ 0.643	\$ 1.091	\$ 8.705	(0.013)	\$ -	\$ 2.038	\$ 0.263	\$ 0.006	\$ -	\$ -	\$ 0.873	\$ 13.605	\$ 117.555
08/03/2023	14	\$ 105.700	\$ 0.640	\$ 1.091	\$ 8.671	(0.013)	\$ -	\$ 1.783	\$ 0.265	\$ 0.006	\$ -	\$ -	\$ 0.810	\$ 13.252	\$ 118.952
08/03/2023	15	\$ 108.770	\$ 0.637	\$ 1.091	\$ 8.626	(0.013)	\$ -	\$ 1.907	\$ 0.274	\$ 0.005	\$ -	\$ -	\$ 0.758	\$ 13.285	\$ 122.055
08/03/2023	16	\$ 108.770	\$ 0.641	\$ 1.091	\$ 8.687	(0.013)	\$ -	\$ 1.826	\$ 0.254	\$ 0.005	\$ -	\$ -	\$ 0.786	\$ 13.278	\$ 122.048
08/03/2023	17	\$ 108.770	\$ 0.643	\$ 1.091	\$ 8.704	(0.013)	\$ -	\$ 2.005	\$ 0.211	\$ 0.006	\$ -	\$ -	\$ 0.813	\$ 13.459	\$ 122.229
08/03/2023	18	\$ 111.880	\$ 0.645	\$ 1.091	\$ 8.737	(0.013)	\$ -	\$ 2.513	\$ 0.172	\$ 0.005	\$ -	\$ -	\$ 0.762	\$ 13.913	\$ 125.793
08/03/2023	19	\$ 111.880	\$ 0.643	\$ 1.091	\$ 8.707	(0.013)	\$ -	\$ 2.146	\$ 0.174	\$ 0.005	\$ -	\$ -	\$ 0.745	\$ 13.498	\$ 125.378
08/03/2023	20	\$ 108.770	\$ 0.643	\$ 1.091	\$ 8.705	(0.013)	\$ -	\$ 1.983	\$ 0.131	\$ 0.005	\$ -	\$ -	\$ 0.765	\$ 13.310	\$ 122.080
08/03/2023	21	\$ 108.770	\$ 0.643	\$ 1.091	\$ 8.705	(0.013)	\$ -	\$ 2.014	\$ 0.083	\$ 0.006	\$ -	\$ -	\$ 0.820	\$ 13.348	\$ 122.118
08/03/2023	22	\$ 108.770	\$ 0.645	\$ 1.091	\$ 8.733	(0.013)	\$ -	\$ 2.070	\$ 0.032	\$ 0.007	\$ -	\$ -	\$ 0.887	\$ 13.451	\$ 122.221
08/03/2023	23	\$ 105.700	\$ 0.641	\$ 1.091	\$ 8.688	(0.013)	\$ -	\$ 1.992	\$ 0.013	\$ 0.007	\$ -	\$ -	\$ 0.952	\$ 13.372	\$ 119.072
09/03/2023	0	\$ 108.770	\$ 0.641	\$ 1.091	\$ 8.680	(0.013)	\$ -	\$ 1.640	\$ -	\$ 0.008	\$ 0.009	\$ -	\$ 1.003	\$ 13.059	\$ 121.829
09/03/2023	1	\$ 108.770	\$ 0.640	\$ 1.091	\$ 8.666	(0.013)	\$ -	\$ 1.524	\$ -	\$ 0.009	\$ 0.066	\$ -	\$ 1.035	\$ 13.018	\$ 121.788
09/03/2023	2	\$ 105.700	\$ 0.641	\$ 1.091	\$ 8.678	(0.013)	\$ -	\$ 1.527	\$ -	\$ 0.009	\$ 0.154	\$ -	\$ 1.062	\$ 13.148	\$ 118.848
09/03/2023	3	\$ 105.700	\$ 0.640	\$ 1.091	\$ 8.670	(0.013)	\$ -	\$ 1.547	\$ -	\$ 0.009	\$ 0.220	\$ -	\$ 1.069	\$ 13.234	\$ 118.934
09/03/2023	4	\$ 105.700	\$ 0.644	\$ 1.091	\$ 8.727	(0.013)	\$ -	\$ 1.657	\$ -	\$ 0.009	\$ 0.103	\$ -	\$ 1.048	\$ 13.266	\$ 118.966
09/03/2023	5	\$ 108.770	\$ 0.639	\$ 1.091	\$ 8.661	(0.013)	\$ -	\$ 1.772	\$ 0.004	\$ 0.007	\$ -	\$ -	\$ 0.976	\$ 13.137	\$ 121.907
09/03/2023	6	\$ 108.770	\$ 0.641	\$ 1.091	\$ 8.686	(0.013)	\$ -	\$ 1.743	\$ 0.026	\$ 0.006	\$ -	\$ -	\$ 0.942	\$ 13.123	\$ 121.893
09/03/2023	7	\$ 108.770	\$ 0.641	\$ 1.091	\$ 8.682	(0.013)	\$ -	\$ 1.661	\$ 0.074	\$ 0.006	\$ -	\$ -	\$ 0.926	\$ 13.067	\$ 121.837
09/03/2023	8	\$ 108.770	\$ 0.640	\$ 1.091	\$ 8.672	(0.013)	\$ -	\$ 1.758	\$ 0.127	\$ 0.006	\$ -	\$ -	\$ 0.897	\$ 13.177	\$ 121.947

Precios de la energía (\$/MWh)

FECHA	HORA	CMO-POS	SIGET	UT	CUST	MONTO REMANENTE	FLEMG	PTRANSMS	REACTIVOS	ACVOLTAJE	COMP_EFI	RFC	CCT	CSIS	PR_MRS
09/03/2023	9	\$ 108.770	\$ 0.640	\$ 1.091	\$ 8.663	(0.013)	\$ -	\$ 1.671	\$ 0.163	\$ 0.006	\$ -	\$ -	\$ 0.903	\$ 13.123	\$ 121.893
09/03/2023	10	\$ 108.770	\$ 0.641	\$ 1.091	\$ 8.688	(0.013)	\$ -	\$ 1.820	\$ 0.155	\$ 0.006	\$ -	\$ -	\$ 0.884	\$ 13.272	\$ 122.042
09/03/2023	11	\$ 105.700	\$ 0.641	\$ 1.091	\$ 8.680	(0.013)	\$ -	\$ 1.792	\$ 0.195	\$ 0.006	\$ -	\$ -	\$ 0.864	\$ 13.255	\$ 118.955
09/03/2023	12	\$ 108.770	\$ 0.639	\$ 1.091	\$ 8.662	(0.013)	\$ -	\$ 1.726	\$ 0.200	\$ 0.006	\$ -	\$ -	\$ 0.870	\$ 13.181	\$ 121.951
09/03/2023	13	\$ 111.880	\$ 0.640	\$ 1.091	\$ 8.663	(0.013)	\$ -	\$ 1.784	\$ 0.197	\$ 0.005	\$ -	\$ -	\$ 0.813	\$ 13.180	\$ 125.060
09/03/2023	14	\$ 111.880	\$ 0.641	\$ 1.091	\$ 8.679	(0.013)	\$ -	\$ 1.815	\$ 0.195	\$ 0.005	\$ -	\$ -	\$ 0.774	\$ 13.187	\$ 125.067
09/03/2023	15	\$ 108.770	\$ 0.642	\$ 1.091	\$ 8.698	(0.013)	\$ -	\$ 1.884	\$ 0.197	\$ 0.005	\$ -	\$ -	\$ 0.757	\$ 13.262	\$ 122.032
09/03/2023	16	\$ 108.770	\$ 0.641	\$ 1.091	\$ 8.688	(0.013)	\$ -	\$ 1.922	\$ 0.160	\$ 0.005	\$ -	\$ -	\$ 0.789	\$ 13.284	\$ 122.054
09/03/2023	17	\$ 109.980	\$ 0.640	\$ 1.091	\$ 8.674	(0.013)	\$ -	\$ 1.639	\$ 0.144	\$ 0.005	\$ -	\$ -	\$ 0.815	\$ 12.995	\$ 122.975
09/03/2023	18	\$ 111.880	\$ 0.647	\$ 1.091	\$ 8.761	(0.013)	\$ -	\$ 2.212	\$ 0.128	\$ 0.005	\$ -	\$ -	\$ 0.759	\$ 13.589	\$ 125.469
09/03/2023	19	\$ 111.880	\$ 0.643	\$ 1.091	\$ 8.706	(0.013)	\$ -	\$ 2.225	\$ 0.128	\$ 0.005	\$ -	\$ -	\$ 0.739	\$ 13.524	\$ 125.404
09/03/2023	20	\$ 111.880	\$ 0.642	\$ 1.091	\$ 8.699	(0.013)	\$ -	\$ 2.031	\$ 0.129	\$ 0.005	\$ -	\$ -	\$ 0.763	\$ 13.347	\$ 125.227
09/03/2023	21	\$ 111.880	\$ 0.641	\$ 1.091	\$ 8.682	(0.013)	\$ -	\$ 1.832	\$ 0.094	\$ 0.005	\$ -	\$ -	\$ 0.820	\$ 13.151	\$ 125.031
09/03/2023	22	\$ 111.880	\$ 0.643	\$ 1.091	\$ 8.714	(0.013)	\$ -	\$ 1.920	\$ 0.051	\$ 0.006	\$ -	\$ -	\$ 0.895	\$ 13.306	\$ 125.186
09/03/2023	23	\$ 105.700	\$ 0.640	\$ 1.091	\$ 8.672	(0.013)	\$ -	\$ 1.856	\$ 0.042	\$ 0.007	\$ -	\$ -	\$ 0.958	\$ 13.253	\$ 118.953
10/03/2023	0	\$ 103.950	\$ 0.644	\$ 1.091	\$ 8.716	(0.013)	\$ -	\$ 1.807	\$ -	\$ 0.008	\$ -	\$ -	\$ 1.016	\$ 13.269	\$ 117.219
10/03/2023	1	\$ 81.980	\$ 0.647	\$ 1.091	\$ 8.758	(0.013)	\$ -	\$ 1.639	\$ -	\$ 0.009	\$ -	\$ -	\$ 1.048	\$ 13.177	\$ 95.157
10/03/2023	2	\$ 81.980	\$ 0.644	\$ 1.091	\$ 8.722	(0.013)	\$ -	\$ 1.575	\$ -	\$ 0.009	\$ -	\$ -	\$ 1.078	\$ 13.106	\$ 95.086
10/03/2023	3	\$ 81.980	\$ 0.645	\$ 1.091	\$ 8.732	(0.013)	\$ -	\$ 1.528	\$ -	\$ 0.009	\$ -	\$ -	\$ 1.084	\$ 13.076	\$ 95.056
10/03/2023	4	\$ 81.980	\$ 0.640	\$ 1.091	\$ 8.670	(0.013)	\$ -	\$ 1.445	\$ -	\$ 0.008	\$ -	\$ -	\$ 1.057	\$ 12.897	\$ 94.877
10/03/2023	5	\$ 105.700	\$ 0.640	\$ 1.091	\$ 8.670	(0.013)	\$ -	\$ 1.907	\$ 0.002	\$ 0.007	\$ -	\$ -	\$ 0.984	\$ 13.288	\$ 118.988
10/03/2023	6	\$ 103.950	\$ 0.644	\$ 1.091	\$ 8.729	(0.013)	\$ -	\$ 2.068	\$ 0.030	\$ 0.006	\$ -	\$ -	\$ 0.947	\$ 13.502	\$ 117.452
10/03/2023	7	\$ 103.950	\$ 0.644	\$ 1.091	\$ 8.719	(0.013)	\$ -	\$ 2.091	\$ 0.107	\$ 0.006	\$ -	\$ -	\$ 0.926	\$ 13.571	\$ 117.521
10/03/2023	8	\$ 105.700	\$ 0.643	\$ 1.091	\$ 8.703	(0.013)	\$ -	\$ 1.926	\$ 0.210	\$ 0.006	\$ -	\$ -	\$ 0.916	\$ 13.481	\$ 119.181
10/03/2023	9	\$ 103.950	\$ 0.640	\$ 1.091	\$ 8.672	(0.013)	\$ -	\$ 1.477	\$ 0.240	\$ 0.006	\$ -	\$ -	\$ 0.955	\$ 13.068	\$ 117.018
10/03/2023	10	\$ 98.020	\$ 0.641	\$ 1.091	\$ 8.678	(0.013)	\$ -	\$ 1.849	\$ 0.232	\$ 0.006	\$ -	\$ -	\$ 0.950	\$ 13.433	\$ 111.453
10/03/2023	11	\$ 103.950	\$ 0.640	\$ 1.091	\$ 8.673	(0.013)	\$ -	\$ 1.814	\$ 0.260	\$ 0.006	\$ -	\$ -	\$ 0.917	\$ 13.387	\$ 117.337
10/03/2023	12	\$ 103.950	\$ 0.641	\$ 1.091	\$ 8.686	(0.013)	\$ -	\$ 1.662	\$ 0.263	\$ 0.006	\$ -	\$ -	\$ 0.929	\$ 13.264	\$ 117.214
10/03/2023	13	\$ 103.950	\$ 0.643	\$ 1.091	\$ 8.708	(0.013)	\$ -	\$ 1.986	\$ 0.258	\$ 0.006	\$ -	\$ -	\$ 0.880	\$ 13.559	\$ 117.509
10/03/2023	14	\$ 103.950	\$ 0.642	\$ 1.091	\$ 8.690	(0.013)	\$ -	\$ 1.724	\$ 0.255	\$ 0.005	\$ -	\$ -	\$ 0.847	\$ 13.241	\$ 117.191
10/03/2023	15	\$ 103.950	\$ 0.639	\$ 1.091	\$ 8.655	(0.013)	\$ -	\$ 1.663	\$ 0.261	\$ 0.005	\$ -	\$ -	\$ 0.827	\$ 13.127	\$ 117.077
10/03/2023	16	\$ 103.950	\$ 0.641	\$ 1.091	\$ 8.677	(0.013)	\$ -	\$ 1.801	\$ 0.198	\$ 0.005	\$ -	\$ -	\$ 0.835	\$ 13.235	\$ 117.185
10/03/2023	17	\$ 103.950	\$ 0.638	\$ 1.091	\$ 8.641	(0.013)	\$ -	\$ 1.548	\$ 0.161	\$ 0.005	\$ -	\$ -	\$ 0.837	\$ 12.908	\$ 116.858
10/03/2023	18	\$ 103.950	\$ 0.644	\$ 1.091	\$ 8.719	(0.013)	\$ -	\$ 1.816	\$ 0.157	\$ 0.005	\$ -	\$ -	\$ 0.777	\$ 13.196	\$ 117.146
10/03/2023	19	\$ 103.950	\$ 0.643	\$ 1.091	\$ 8.706	(0.013)	\$ -	\$ 1.903	\$ 0.151	\$ 0.005	\$ -	\$ -	\$ 0.760	\$ 13.245	\$ 117.195
10/03/2023	20	\$ 103.950	\$ 0.643	\$ 1.091	\$ 8.703	(0.013)	\$ -	\$ 1.820	\$ 0.082	\$ 0.005	\$ -	\$ -	\$ 0.783	\$ 13.114	\$ 117.064
10/03/2023	21	\$ 103.950	\$ 0.640	\$ 1.091	\$ 8.662	(0.013)	\$ -	\$ 1.640	\$ 0.041	\$ 0.005	\$ -	\$ -	\$ 0.828	\$ 12.894	\$ 116.844
10/03/2023	22	\$ 103.950	\$ 0.643	\$ 1.091	\$ 8.710	(0.013)	\$ -	\$ 1.749	\$ 0.007	\$ 0.006	\$ -	\$ -	\$ 0.902	\$ 13.095	\$ 117.045
10/03/2023	23	\$ 103.950	\$ 0.641	\$ 1.091	\$ 8.681	(0.013)	\$ -	\$ 1.875	\$ -	\$ 0.007	\$ -	\$ -	\$ 0.975	\$ 13.255	\$ 117.205
11/03/2023	0	\$ 98.020	\$ 0.644	\$ 1.091	\$ 8.727	(0.013)	\$ -	\$ 1.909	\$ -	\$ 0.008	\$ -	\$ -	\$ 1.028	\$ 13.295	\$ 111.415
11/03/2023	1	\$ 81.980	\$ 0.646	\$ 1.091	\$ 8.755	(0.013)	\$ -	\$ 1.576	\$ -	\$ 0.009	\$ 0.001	\$ -	\$ 1.060	\$ 13.124	\$ 95.104
11/03/2023	2	\$ 81.980	\$ 0.642	\$ 1.091	\$ 8.702	(0.013)	\$ -	\$ 1.477	\$ -	\$ 0.009	\$ -	\$ -	\$ 1.083	\$ 12.991	\$ 94.971
11/03/2023	3	\$ 81.980	\$ 0.644	\$ 1.091	\$ 8.728	(0.013)	\$ -	\$ 1.412	\$ -	\$ 0.009	\$ -	\$ -	\$ 1.094	\$ 12.965	\$ 94.945
11/03/2023	4	\$ 81.980	\$ 0.642	\$ 1.091	\$ 8.691	(0.013)	\$ -	\$ 1.509	\$ -	\$ 0.009	\$ -	\$ -	\$ 1.091	\$ 13.020	\$ 95.000
11/03/2023	5	\$ 81.980	\$ 0.643	\$ 1.091	\$ 8.714	(0.013)	\$ -	\$ 1.551	\$ -	\$ 0.009	\$ -	\$ -	\$ 1.062	\$ 13.057	\$ 95.037
11/03/2023	6	\$ 98.020	\$ 0.642	\$ 1.091	\$ 8.696	(0.013)	\$ -	\$ 1.685	\$ -	\$ 0.007	\$ -	\$ -	\$ 1.042	\$ 13.150	\$ 111.170
11/03/2023	7	\$ 98.020	\$ 0.641	\$ 1.091	\$ 8.675	(0.013)	\$ -	\$ 1.586	\$ 0.054	\$ 0.007	\$ -	\$ -	\$ 1.053	\$ 13.094	\$ 111.114
11/03/2023	8	\$ 81.980	\$ 0.641	\$ 1.091	\$ 8.689	(0.013)	\$ -	\$ 1.348	\$ 0.112	\$ 0.007	\$ -	\$ -	\$ 1.072	\$ 12.947	\$ 94.927
11/03/2023	9	\$ 81.980	\$ 0.642	\$ 1.091	\$ 8.699	(0.013)	\$ -	\$ 1.454	\$ 0.141	\$ 0.007	\$ -	\$ -	\$ 1.101	\$ 13.122	\$ 95.102
11/03/2023	10	\$ 81.980	\$ 0.645	\$ 1.091	\$ 8.731	(0.013)	\$ -	\$ 1.610	\$ 0.165	\$ 0.007	\$ -	\$ -	\$ 1.091	\$ 13.325	\$ 95.305
11/03/2023	11	\$ 81.980	\$ 0.639	\$ 1.091	\$ 8.651	(0.013)	\$ -	\$ 1.493	\$ 0.191	\$ 0.007	\$ 0.008	\$ -	\$ 1.069	\$ 13.135	\$ 95.115
11/03/2023	12	\$ 81.980	\$ 0.641	\$ 1.091	\$ 8.681	(0.013)	\$ -	\$ 1.344	\$ 0.197	\$ 0.007	\$ -	\$ -	\$ 1.113	\$ 13.061	\$ 95.041
11/03/2023	13	\$ 81.980	\$ 0.641	\$ 1.091	\$ 8.688	(0.013)	\$ -	\$ 1.485	\$ 0.191	\$ 0.007	\$ -	\$ -	\$ 1.103	\$ 13.194	\$ 95.174
11/03/2023	14	\$ 81.980	\$ 0.645	\$ 1.091	\$ 8.732	(0.013)	\$ -	\$ 1.648	\$ 0.149	\$ 0.007	\$ -	\$ -	\$ 1.088	\$ 13.347	\$ 95.327
11/03/2023	15	\$ 81.980	\$ 0.644	\$ 1.091	\$ 8.722	(0.013)	\$ -	\$ 1.519	\$ 0.145	\$ 0.007	\$ -	\$ -	\$ 1.057	\$ 13.173	\$ 95.153
11/03/2023	16	\$ 81.980	\$ 0.642	\$ 1.091	\$ 8.701	(0.013)	\$ -	\$ 1.417	\$ 0.148	\$ 0.006	\$ 0.005	\$ -	\$ 0.983	\$ 12.981	\$ 94.961
11/03/2023	17	\$ 81.980	\$ 0.641	\$ 1.091	\$ 8.676	(0.013)	\$ -	\$ 1.193	\$ 0.158	\$ 0.006	\$ -	\$ -	\$ 0.918	\$ 12.670	\$ 94.650
11/03/2023	18	\$ 98.020	\$ 0.642	\$ 1.091	\$ 8.691	(0.013)	\$ -	\$ 1.803	\$ 0.142	\$ 0.006	\$ -	\$ -	\$ 0.829	\$ 13.190	\$ 111.210
11/03/2023	19	\$ 98.020	\$ 0.642	\$ 1.091	\$ 8.696	(0.013)	\$ -	\$ 1.805	\$ 0.131	\$ 0.006	\$ -	\$ -	\$ 0.799	\$ 13.156	\$ 111.176
11/03/2023	20	\$ 98.020	\$ 0.641	\$ 1.091	\$ 8.683	(0.013)	\$ -	\$ 1.701	\$ 0.114	\$ 0.006	\$ -	\$ -	\$ 0.817	\$ 13.040	\$ 111.060
11/03/2023	21	\$ 98.020	\$ 0.641	\$ 1.091	\$ 8.685	(0.013)	\$ -	\$ 1.642	\$ 0.045	\$ 0.006	\$ -	\$ -	\$ 0.872	\$ 12.969	\$ 110.989
11/03/2023	22	\$ 98.020	\$ 0.644	\$ 1.091	\$ 8.726	(0.013)	\$ -	\$ 1.530	\$ 0.013	\$ 0.007	\$ -	\$ -	\$ 0.937	\$ 12.936	\$ 110.956
11/03/2023	23	\$ 98.020	\$ 0.642	\$ 1.091	\$ 8.689	(0.013)	\$ -	\$ 1.565	\$ -	\$ 0.008	\$ -	\$ -	\$ 1.009	\$ 12.990	\$ 111.010
12/03/2023	0	\$ 81.980	\$ 0.643	\$ 1.091	\$ 8.704	(0.013)	\$ -	\$ 1.403	\$ -	\$ 0.008	\$ -	\$ -	\$ 1.060	\$ 12.896	\$ 94.876
12/03/2023	1	\$ 81.980	\$ 0.642	\$ 1.091	\$ 8.702	(0.013)	\$ -	\$ 1.397	\$ -	\$ 0.008	\$ -	\$ -	\$ 1.091	\$ 12.918	\$ 94.898
12/03/2023	2	\$ 81.980	\$ 0.643	\$ 1.091	\$ 8.704	(0.013)	\$ -	\$ 1.525	\$ -	\$ 0.009	\$ -	\$ -	\$ 1.127	\$ 13.085	\$ 95.065
12/03/2023	3	\$ 81.980	\$ 0.644	\$ 1.091	\$ 8.722	(0.013)	\$ -	\$ 1.538	\$ -	\$ 0.009	\$ -	\$ -	\$ 1.144	\$ 13.135	\$ 95.115



Precios de la energía (\$/MWh)

FECHA	HORA	CMO-POS	SIGET	UT	CUST	MONTO REMANENTE	FLEMG	PTRANSMS	REACTIVOS	ACVOLTAJE	COMP_EFI	RFC	CCT	CSIS	PR_MRS
12/03/2023	4	\$ 98.020	\$ 0.643	\$ 1.091	\$ 8.707	(0.013)	\$ -	\$ 1.841	\$ -	\$ 0.008	\$ -	\$ -	\$ 1.144	\$ 13.421	\$ 111.441
12/03/2023	5	\$ 81.980	\$ 0.644	\$ 1.091	\$ 8.717	(0.013)	\$ -	\$ 1.587	\$ -	\$ 0.009	\$ 0.003	\$ -	\$ 1.129	\$ 13.167	\$ 95.147
12/03/2023	6	\$ 81.980	\$ 0.644	\$ 1.091	\$ 8.719	(0.013)	\$ -	\$ 1.363	\$ -	\$ 0.009	\$ -	\$ -	\$ 1.162	\$ 12.974	\$ 94.954
12/03/2023	7	\$ 81.980	\$ 0.643	\$ 1.091	\$ 8.711	(0.013)	\$ -	\$ 1.464	\$ -	\$ 0.009	\$ -	\$ -	\$ 1.212	\$ 13.116	\$ 95.096
12/03/2023	8	\$ 81.980	\$ 0.642	\$ 1.091	\$ 8.691	(0.013)	\$ -	\$ 1.232	\$ -	\$ 0.009	\$ -	\$ -	\$ 1.289	\$ 12.941	\$ 94.921
12/03/2023	9	\$ 81.980	\$ 0.642	\$ 1.091	\$ 8.696	(0.013)	\$ -	\$ 1.350	\$ -	\$ 0.009	\$ 0.001	\$ -	\$ 1.309	\$ 13.085	\$ 95.065
12/03/2023	10	\$ 81.980	\$ 0.640	\$ 1.091	\$ 8.672	(0.013)	\$ -	\$ 1.503	\$ 0.066	\$ 0.009	\$ 0.007	\$ -	\$ 1.283	\$ 13.259	\$ 95.239
12/03/2023	11	\$ 81.980	\$ 0.642	\$ 1.091	\$ 8.697	(0.013)	\$ -	\$ 1.457	\$ 0.072	\$ 0.009	\$ -	\$ -	\$ 1.256	\$ 13.210	\$ 95.190
12/03/2023	12	\$ 81.980	\$ 0.642	\$ 1.091	\$ 8.696	(0.013)	\$ -	\$ 1.455	\$ 0.072	\$ 0.009	\$ 0.013	\$ -	\$ 1.266	\$ 13.371	\$ 95.211
12/03/2023	13	\$ 81.980	\$ 0.643	\$ 1.091	\$ 8.704	(0.013)	\$ -	\$ 1.580	\$ 0.071	\$ 0.009	\$ 0.013	\$ -	\$ 1.272	\$ 13.230	\$ 95.350
12/03/2023	14	\$ 81.980	\$ 0.642	\$ 1.091	\$ 8.698	(0.013)	\$ -	\$ 1.570	\$ 0.072	\$ 0.009	\$ 0.005	\$ -	\$ 1.219	\$ 13.293	\$ 95.273
12/03/2023	15	\$ 81.980	\$ 0.642	\$ 1.091	\$ 8.701	(0.013)	\$ -	\$ 1.522	\$ 0.067	\$ 0.008	\$ -	\$ -	\$ 1.152	\$ 13.170	\$ 95.150
12/03/2023	16	\$ 81.980	\$ 0.640	\$ 1.091	\$ 8.664	(0.013)	\$ -	\$ 1.458	\$ 0.051	\$ 0.008	\$ -	\$ -	\$ 1.061	\$ 12.959	\$ 94.939
12/03/2023	17	\$ 81.980	\$ 0.644	\$ 1.091	\$ 8.717	(0.013)	\$ -	\$ 1.484	\$ 0.056	\$ 0.007	\$ -	\$ -	\$ 0.974	\$ 12.959	\$ 94.939
12/03/2023	18	\$ 81.980	\$ 0.641	\$ 1.091	\$ 8.687	(0.013)	\$ -	\$ 1.547	\$ 0.058	\$ 0.006	\$ 0.008	\$ -	\$ 0.865	\$ 12.890	\$ 94.870
12/03/2023	19	\$ 81.980	\$ 0.643	\$ 1.091	\$ 8.713	(0.013)	\$ -	\$ 1.524	\$ 0.060	\$ 0.006	\$ 0.004	\$ -	\$ 0.822	\$ 12.850	\$ 94.830
12/03/2023	20	\$ 81.980	\$ 0.642	\$ 1.091	\$ 8.698	(0.013)	\$ -	\$ 1.452	\$ 0.060	\$ 0.006	\$ 0.008	\$ -	\$ 0.834	\$ 12.777	\$ 94.757
12/03/2023	21	\$ 81.980	\$ 0.642	\$ 1.091	\$ 8.697	(0.013)	\$ -	\$ 1.367	\$ 0.060	\$ 0.006	\$ 0.004	\$ -	\$ 0.893	\$ 12.748	\$ 94.728
12/03/2023	22	\$ 81.980	\$ 0.642	\$ 1.091	\$ 8.700	(0.013)	\$ -	\$ 1.329	\$ 0.016	\$ 0.007	\$ 0.006	\$ -	\$ 0.975	\$ 12.753	\$ 94.733
12/03/2023	23	\$ 81.980	\$ 0.641	\$ 1.091	\$ 8.679	(0.013)	\$ -	\$ 1.357	\$ -	\$ 0.008	\$ 0.004	\$ -	\$ 1.049	\$ 12.816	\$ 94.796
13/03/2023	0	\$ 81.980	\$ 0.645	\$ 1.091	\$ 8.742	(0.013)	\$ -	\$ 1.482	\$ -	\$ 0.009	\$ -	\$ -	\$ 1.107	\$ 13.063	\$ 95.043
13/03/2023	1	\$ 81.980	\$ 0.642	\$ 1.091	\$ 8.698	(0.013)	\$ -	\$ 1.359	\$ -	\$ 0.010	\$ -	\$ -	\$ 1.144	\$ 12.931	\$ 94.911
13/03/2023	2	\$ 81.980	\$ 0.643	\$ 1.091	\$ 8.706	(0.013)	\$ -	\$ 1.334	\$ -	\$ 0.010	\$ -	\$ -	\$ 1.165	\$ 12.935	\$ 94.915
13/03/2023	3	\$ 81.980	\$ 0.643	\$ 1.091	\$ 8.709	(0.013)	\$ -	\$ 1.611	\$ -	\$ 0.010	\$ -	\$ -	\$ 1.181	\$ 13.231	\$ 95.211
13/03/2023	4	\$ 81.980	\$ 0.644	\$ 1.091	\$ 8.729	(0.013)	\$ -	\$ 1.725	\$ -	\$ 0.009	\$ -	\$ -	\$ 1.150	\$ 13.336	\$ 95.316
13/03/2023	5	\$ 92.220	\$ 0.645	\$ 1.091	\$ 8.737	(0.013)	\$ -	\$ 1.896	\$ -	\$ 0.008	\$ -	\$ -	\$ 1.058	\$ 13.421	\$ 105.641
13/03/2023	6	\$ 103.470	\$ 0.644	\$ 1.091	\$ 8.725	(0.013)	\$ -	\$ 1.954	\$ -	\$ 0.008	\$ -	\$ -	\$ 0.998	\$ 13.407	\$ 116.877
13/03/2023	7	\$ 103.470	\$ 0.643	\$ 1.091	\$ 8.715	(0.013)	\$ -	\$ 1.913	\$ 0.063	\$ 0.007	\$ -	\$ -	\$ 0.984	\$ 13.403	\$ 116.873
13/03/2023	8	\$ 103.470	\$ 0.643	\$ 1.091	\$ 8.709	(0.013)	\$ -	\$ 1.983	\$ 0.140	\$ 0.007	\$ -	\$ -	\$ 0.958	\$ 13.518	\$ 116.988
13/03/2023	9	\$ 103.470	\$ 0.644	\$ 1.091	\$ 8.721	(0.013)	\$ -	\$ 2.112	\$ 0.174	\$ 0.007	\$ -	\$ -	\$ 0.951	\$ 13.686	\$ 117.156
13/03/2023	10	\$ 103.470	\$ 0.643	\$ 1.091	\$ 8.702	(0.013)	\$ -	\$ 2.184	\$ 0.249	\$ 0.006	\$ -	\$ -	\$ 0.906	\$ 13.768	\$ 117.238
13/03/2023	11	\$ 103.470	\$ 0.643	\$ 1.091	\$ 8.706	(0.013)	\$ -	\$ 2.050	\$ 0.254	\$ 0.006	\$ -	\$ -	\$ 0.873	\$ 13.609	\$ 117.079
13/03/2023	12	\$ 103.470	\$ 0.642	\$ 1.091	\$ 8.695	(0.013)	\$ -	\$ 1.813	\$ 0.264	\$ 0.006	\$ -	\$ -	\$ 0.907	\$ 13.405	\$ 116.875
13/03/2023	13	\$ 103.470	\$ 0.643	\$ 1.091	\$ 8.704	(0.013)	\$ -	\$ 1.969	\$ 0.253	\$ 0.006	\$ -	\$ -	\$ 0.851	\$ 13.503	\$ 116.973
13/03/2023	14	\$ 103.470	\$ 0.643	\$ 1.091	\$ 8.713	(0.013)	\$ -	\$ 2.029	\$ 0.262	\$ 0.006	\$ -	\$ -	\$ 0.816	\$ 13.547	\$ 117.017
13/03/2023	15	\$ 103.470	\$ 0.641	\$ 1.091	\$ 8.683	(0.013)	\$ -	\$ 1.794	\$ 0.272	\$ 0.005	\$ -	\$ -	\$ 0.798	\$ 13.272	\$ 116.742
13/03/2023	16	\$ 103.470	\$ 0.638	\$ 1.091	\$ 8.644	(0.013)	\$ -	\$ 1.744	\$ 0.218	\$ 0.006	\$ -	\$ -	\$ 0.808	\$ 13.135	\$ 116.605
13/03/2023	17	\$ 103.470	\$ 0.642	\$ 1.091	\$ 8.700	(0.013)	\$ -	\$ 1.842	\$ 0.114	\$ 0.006	\$ -	\$ -	\$ 0.816	\$ 13.198	\$ 116.668
13/03/2023	18	\$ 111.310	\$ 0.643	\$ 1.091	\$ 8.710	(0.013)	\$ -	\$ 2.363	\$ 0.099	\$ 0.005	\$ -	\$ -	\$ 0.762	\$ 13.660	\$ 124.970
13/03/2023	19	\$ 111.310	\$ 0.642	\$ 1.091	\$ 8.700	(0.013)	\$ -	\$ 2.114	\$ 0.101	\$ 0.005	\$ -	\$ -	\$ 0.742	\$ 13.383	\$ 124.693
13/03/2023	20	\$ 111.310	\$ 0.642	\$ 1.091	\$ 8.701	(0.013)	\$ -	\$ 1.945	\$ 0.050	\$ 0.005	\$ -	\$ -	\$ 0.765	\$ 13.187	\$ 124.497
13/03/2023	21	\$ 109.570	\$ 0.642	\$ 1.091	\$ 8.696	(0.013)	\$ -	\$ 2.080	\$ 0.025	\$ 0.006	\$ -	\$ -	\$ 0.814	\$ 13.342	\$ 122.912
13/03/2023	22	\$ 111.310	\$ 0.643	\$ 1.091	\$ 8.707	(0.013)	\$ -	\$ 2.235	\$ 0.000	\$ 0.007	\$ -	\$ -	\$ 0.892	\$ 13.561	\$ 124.871
13/03/2023	23	\$ 111.310	\$ 0.643	\$ 1.091	\$ 8.714	(0.013)	\$ -	\$ 2.353	\$ -	\$ 0.007	\$ -	\$ -	\$ 0.955	\$ 13.750	\$ 125.060
14/03/2023	0	\$ 92.540	\$ 0.645	\$ 1.091	\$ 8.734	(0.013)	\$ -	\$ 1.736	\$ -	\$ 0.008	\$ -	\$ -	\$ 1.010	\$ 13.211	\$ 105.751
14/03/2023	1	\$ 92.540	\$ 0.641	\$ 1.091	\$ 8.676	(0.013)	\$ -	\$ 1.682	\$ -	\$ 0.009	\$ -	\$ -	\$ 1.050	\$ 13.136	\$ 105.676
14/03/2023	2	\$ 92.540	\$ 0.643	\$ 1.091	\$ 8.709	(0.013)	\$ -	\$ 1.866	\$ -	\$ 0.009	\$ -	\$ -	\$ 1.079	\$ 13.383	\$ 105.923
14/03/2023	3	\$ 92.540	\$ 0.640	\$ 1.091	\$ 8.664	(0.013)	\$ -	\$ 1.474	\$ -	\$ 0.009	\$ -	\$ -	\$ 1.088	\$ 12.952	\$ 105.492
14/03/2023	4	\$ 92.540	\$ 0.638	\$ 1.091	\$ 8.646	(0.013)	\$ -	\$ 1.727	\$ -	\$ 0.008	\$ -	\$ -	\$ 1.055	\$ 13.152	\$ 105.692
14/03/2023	5	\$ 109.570	\$ 0.636	\$ 1.091	\$ 8.609	(0.013)	\$ -	\$ 2.235	\$ -	\$ 0.007	\$ -	\$ -	\$ 0.986	\$ 13.551	\$ 123.121
14/03/2023	6	\$ 109.570	\$ 0.644	\$ 1.091	\$ 8.722	(0.013)	\$ -	\$ 1.981	\$ 0.015	\$ 0.007	\$ -	\$ -	\$ 0.962	\$ 13.409	\$ 122.979
14/03/2023	7	\$ 109.570	\$ 0.644	\$ 1.091	\$ 8.716	(0.013)	\$ -	\$ 1.937	\$ 0.070	\$ 0.007	\$ -	\$ -	\$ 0.950	\$ 13.402	\$ 122.972
14/03/2023	8	\$ 103.470	\$ 0.640	\$ 1.091	\$ 8.669	(0.013)	\$ -	\$ 1.867	\$ 0.127	\$ 0.007	\$ -	\$ -	\$ 0.951	\$ 13.339	\$ 116.809
14/03/2023	9	\$ 103.470	\$ 0.643	\$ 1.091	\$ 8.707	(0.013)	\$ -	\$ 1.887	\$ 0.183	\$ 0.006	\$ -	\$ -	\$ 0.940	\$ 13.444	\$ 116.914
14/03/2023	10	\$ 103.470	\$ 0.646	\$ 1.091	\$ 8.753	(0.013)	\$ -	\$ 2.151	\$ 0.234	\$ 0.006	\$ -	\$ -	\$ 0.926	\$ 13.793	\$ 117.263
14/03/2023	11	\$ 103.470	\$ 0.643	\$ 1.091	\$ 8.707	(0.013)	\$ -	\$ 2.028	\$ 0.251	\$ 0.006	\$ -	\$ -	\$ 0.883	\$ 13.596	\$ 117.066
14/03/2023	12	\$ 103.470	\$ 0.640	\$ 1.091	\$ 8.670	(0.013)	\$ -	\$ 1.833	\$ 0.265	\$ 0.006	\$ -	\$ -	\$ 0.888	\$ 13.381	\$ 116.851
14/03/2023	13	\$ 109.570	\$ 0.643	\$ 1.091	\$ 8.706	(0.013)	\$ -	\$ 2.187	\$ 0.254	\$ 0.006	\$ -	\$ -	\$ 0.849	\$ 13.722	\$ 123.292
14/03/2023	14	\$ 109.570	\$ 0.641	\$ 1.091	\$ 8.688	(0.013)	\$ -	\$ 2.049	\$ 0.256	\$ 0.006	\$ -	\$ -	\$ 0.810	\$ 13.528	\$ 123.098
14/03/2023	15	\$ 109.570	\$ 0.639	\$ 1.091	\$ 8.659	(0.013)	\$ -	\$ 1.989	\$ 0.262	\$ 0.005	\$ -	\$ -	\$ 0.792	\$ 13.425	\$ 122.995
14/03/2023	16	\$ 109.570	\$ 0.639	\$ 1.091	\$ 8.662	(0.013)	\$ -	\$ 1.744	\$ 0.250	\$ 0.005	\$ -	\$ -	\$ 0.793	\$ 13.172	\$ 122.742
14/03/2023	17	\$ 109.570	\$ 0.641	\$ 1.091	\$ 8.687	(0.013)	\$ -	\$ 1.754	\$ 0.215	\$ 0.006	\$ -	\$ -	\$ 0.805	\$ 13.186	\$ 122.756
14/03/2023	18	\$ 114.780	\$ 0.644	\$ 1.091	\$ 8.716	(0.013)	\$ -	\$ 2.357	\$ 0.215	\$ 0.005	\$ -	\$ -	\$ 0.750	\$ 13.765	\$ 128.545
14/03/2023	19	\$ 114.780	\$ 0.643	\$ 1.091	\$ 8.714	(0.013)	\$ -	\$ 2.215	\$ 0.214	\$ 0.005	\$ -	\$ -	\$ 0.727	\$ 13.596	\$ 128.376
14/03/2023	20	\$ 114.780	\$ 0.642	\$ 1.091	\$ 8.702	(0.013)	\$ -	\$ 2.172	\$ 0.194	\$ 0.005	\$ -	\$ -	\$ 0.749	\$ 13.542	\$ 128.322
14/03/2023	21	\$ 114.780	\$ 0.642	\$ 1.091	\$ 8.689	(0.013)	\$ -	\$ 2.126	\$ 0.094	\$ 0.006	\$ -	\$ -	\$ 0.803	\$ 13.438	\$ 128.218
14/03/2023	22	\$ 114.780	\$ 0.641	\$ 1.091	\$ 8.688	(0.013)	\$ -	\$ 2.257	\$ 0.041	\$ 0.006	\$ -	\$ -	\$ 0.879	\$ 13.590	\$ 128.370

Precios de la energía (\$/MWh)

FECHA	HORA	CMO-POS	SIGET	UT	CUST	MONTO REMANENTE	FLEMG	PTRANSMS	REACTIVOS	ACVOLTAJE	COMP_EFI	RFC	CCT	CSIS	PR_MRS
14/03/2023	23	\$ 111.310	\$ 0.642	\$ 1.091	\$ 8.690	(0.013)	\$ -	\$ 2.324	\$ 0.028	\$ 0.007	\$ -	\$ -	\$ 0.953	\$ 13.723	\$ 125.033
15/03/2023	0	\$ 81.980	\$ 0.646	\$ 1.091	\$ 8.743	(0.013)	\$ -	\$ 1.538	\$ 0.028	\$ 0.009	\$ 0.782	\$ -	\$ 1.000	\$ 13.822	\$ 95.802
15/03/2023	1	\$ 81.980	\$ 0.642	\$ 1.091	\$ 8.690	(0.013)	\$ -	\$ 1.467	\$ 0.028	\$ 0.009	\$ -	\$ -	\$ 1.031	\$ 12.944	\$ 94.924
15/03/2023	2	\$ 81.980	\$ 0.641	\$ 1.091	\$ 8.682	(0.013)	\$ -	\$ 1.464	\$ 0.029	\$ 0.009	\$ -	\$ -	\$ 1.057	\$ 12.960	\$ 94.940
15/03/2023	3	\$ 81.980	\$ 0.640	\$ 1.091	\$ 8.673	(0.013)	\$ -	\$ 1.437	\$ 0.028	\$ 0.009	\$ -	\$ -	\$ 1.066	\$ 12.932	\$ 94.912
15/03/2023	4	\$ 81.980	\$ 0.642	\$ 1.091	\$ 8.698	(0.013)	\$ -	\$ 1.497	\$ 0.029	\$ 0.009	\$ -	\$ -	\$ 1.050	\$ 13.004	\$ 94.984
15/03/2023	5	\$ 103.470	\$ 0.641	\$ 1.091	\$ 8.679	(0.013)	\$ -	\$ 1.921	\$ 0.029	\$ 0.008	\$ 0.012	\$ -	\$ 0.977	\$ 13.346	\$ 116.816
15/03/2023	6	\$ 103.470	\$ 0.642	\$ 1.091	\$ 8.693	(0.013)	\$ -	\$ 1.872	\$ 0.028	\$ 0.008	\$ 0.023	\$ -	\$ 0.949	\$ 13.292	\$ 116.762
15/03/2023	7	\$ 103.470	\$ 0.642	\$ 1.091	\$ 8.694	(0.013)	\$ -	\$ 1.811	\$ 0.104	\$ 0.008	\$ -	\$ -	\$ 0.941	\$ 13.277	\$ 116.747
15/03/2023	8	\$ 81.980	\$ 0.642	\$ 1.091	\$ 8.693	(0.013)	\$ -	\$ 1.569	\$ 0.210	\$ 0.007	\$ -	\$ -	\$ 0.909	\$ 13.108	\$ 95.088
15/03/2023	9	\$ 81.980	\$ 0.647	\$ 1.091	\$ 8.766	(0.013)	\$ -	\$ 1.645	\$ 0.220	\$ 0.007	\$ -	\$ -	\$ 0.916	\$ 13.279	\$ 95.259
15/03/2023	10	\$ 81.980	\$ 0.644	\$ 1.091	\$ 8.719	(0.013)	\$ -	\$ 1.708	\$ 0.230	\$ 0.007	\$ -	\$ -	\$ 0.908	\$ 13.294	\$ 95.274
15/03/2023	11	\$ 81.980	\$ 0.642	\$ 1.091	\$ 8.691	(0.013)	\$ -	\$ 1.633	\$ 0.256	\$ 0.007	\$ -	\$ -	\$ 0.873	\$ 13.178	\$ 95.158
15/03/2023	12	\$ 81.980	\$ 0.641	\$ 1.091	\$ 8.681	(0.013)	\$ -	\$ 1.603	\$ 0.272	\$ 0.006	\$ -	\$ -	\$ 0.857	\$ 13.139	\$ 95.119
15/03/2023	13	\$ 81.980	\$ 0.640	\$ 1.091	\$ 8.663	(0.013)	\$ -	\$ 1.599	\$ 0.259	\$ 0.006	\$ -	\$ -	\$ 0.805	\$ 13.050	\$ 95.030
15/03/2023	14	\$ 103.470	\$ 0.634	\$ 1.091	\$ 8.593	(0.013)	\$ -	\$ 2.093	\$ 0.260	\$ 0.005	\$ -	\$ -	\$ 0.739	\$ 13.403	\$ 116.873
15/03/2023	15	\$ 109.570	\$ 0.641	\$ 1.091	\$ 8.688	(0.013)	\$ -	\$ 1.893	\$ 0.229	\$ 0.005	\$ -	\$ -	\$ 0.727	\$ 13.261	\$ 122.831
15/03/2023	16	\$ 109.570	\$ 0.642	\$ 1.091	\$ 8.692	(0.013)	\$ -	\$ 1.926	\$ 0.189	\$ 0.006	\$ -	\$ -	\$ 0.776	\$ 13.307	\$ 122.877
15/03/2023	17	\$ 109.570	\$ 0.641	\$ 1.091	\$ 8.688	(0.013)	\$ -	\$ 1.853	\$ 0.142	\$ 0.006	\$ -	\$ -	\$ 0.795	\$ 13.204	\$ 122.774
15/03/2023	18	\$ 111.310	\$ 0.642	\$ 1.091	\$ 8.690	(0.013)	\$ -	\$ 2.287	\$ 0.114	\$ 0.005	\$ -	\$ -	\$ 0.747	\$ 13.562	\$ 124.872
15/03/2023	19	\$ 109.570	\$ 0.642	\$ 1.091	\$ 8.697	(0.013)	\$ -	\$ 1.951	\$ 0.113	\$ 0.005	\$ -	\$ -	\$ 0.728	\$ 13.214	\$ 122.784
15/03/2023	20	\$ 109.570	\$ 0.638	\$ 1.091	\$ 8.645	(0.013)	\$ -	\$ 1.980	\$ 0.112	\$ 0.005	\$ -	\$ -	\$ 0.753	\$ 13.212	\$ 122.782
15/03/2023	21	\$ 109.570	\$ 0.641	\$ 1.091	\$ 8.677	(0.013)	\$ -	\$ 1.926	\$ 0.075	\$ 0.006	\$ -	\$ -	\$ 0.803	\$ 13.205	\$ 122.775
15/03/2023	22	\$ 103.470	\$ 0.646	\$ 1.091	\$ 8.756	(0.013)	\$ -	\$ 1.962	\$ 0.086	\$ 0.008	\$ 0.022	\$ -	\$ 0.877	\$ 13.435	\$ 116.905
15/03/2023	23	\$ 81.980	\$ 0.641	\$ 1.091	\$ 8.687	(0.013)	\$ -	\$ 1.597	\$ 0.055	\$ 0.008	\$ -	\$ -	\$ 0.942	\$ 13.008	\$ 94.988
16/03/2023	0	\$ 81.980	\$ 0.638	\$ 1.091	\$ 8.636	(0.013)	\$ -	\$ 1.683	\$ 0.003	\$ 0.008	\$ 0.023	\$ -	\$ 0.996	\$ 13.065	\$ 95.045
16/03/2023	1	\$ 103.470	\$ 0.643	\$ 1.091	\$ 8.706	(0.013)	\$ -	\$ 2.110	\$ -	\$ 0.008	\$ -	\$ -	\$ 1.027	\$ 13.572	\$ 117.042
16/03/2023	2	\$ 103.470	\$ 0.643	\$ 1.091	\$ 8.712	(0.013)	\$ -	\$ 2.065	\$ -	\$ 0.009	\$ -	\$ -	\$ 1.053	\$ 13.560	\$ 117.030
16/03/2023	3	\$ 103.470	\$ 0.642	\$ 1.091	\$ 8.698	(0.013)	\$ -	\$ 2.045	\$ -	\$ 0.009	\$ -	\$ -	\$ 1.064	\$ 13.535	\$ 117.005
16/03/2023	4	\$ 103.470	\$ 0.643	\$ 1.091	\$ 8.703	(0.013)	\$ -	\$ 2.021	\$ -	\$ 0.009	\$ 0.012	\$ -	\$ 1.049	\$ 13.514	\$ 116.984
16/03/2023	5	\$ 109.570	\$ 0.642	\$ 1.091	\$ 8.689	(0.013)	\$ -	\$ 2.379	\$ 0.007	\$ 0.008	\$ -	\$ -	\$ 0.979	\$ 13.782	\$ 123.352
16/03/2023	6	\$ 109.570	\$ 0.643	\$ 1.091	\$ 8.706	(0.013)	\$ -	\$ 2.175	\$ 0.027	\$ 0.008	\$ 0.028	\$ -	\$ 0.959	\$ 13.624	\$ 123.194
16/03/2023	7	\$ 103.470	\$ 0.640	\$ 1.091	\$ 8.666	(0.013)	\$ -	\$ 1.836	\$ 0.069	\$ 0.008	\$ -	\$ -	\$ 0.977	\$ 13.273	\$ 116.743
16/03/2023	8	\$ 81.980	\$ 0.643	\$ 1.091	\$ 8.712	(0.013)	\$ -	\$ 1.474	\$ 0.164	\$ 0.008	\$ -	\$ -	\$ 0.942	\$ 13.021	\$ 95.001
16/03/2023	9	\$ 81.980	\$ 0.642	\$ 1.091	\$ 8.694	(0.013)	\$ -	\$ 1.491	\$ 0.189	\$ 0.007	\$ -	\$ -	\$ 0.919	\$ 13.019	\$ 94.999
16/03/2023	10	\$ 81.980	\$ 0.642	\$ 1.091	\$ 8.693	(0.013)	\$ -	\$ 1.506	\$ 0.223	\$ 0.007	\$ -	\$ -	\$ 0.882	\$ 13.031	\$ 95.011
16/03/2023	11	\$ 81.980	\$ 0.640	\$ 1.091	\$ 8.667	(0.013)	\$ -	\$ 1.427	\$ 0.273	\$ 0.007	\$ -	\$ -	\$ 0.857	\$ 12.949	\$ 94.929
16/03/2023	12	\$ 81.980	\$ 0.637	\$ 1.091	\$ 8.631	(0.013)	\$ -	\$ 1.599	\$ 0.278	\$ 0.007	\$ -	\$ -	\$ 0.863	\$ 13.092	\$ 95.072
16/03/2023	13	\$ 103.470	\$ 0.640	\$ 1.091	\$ 8.674	(0.013)	\$ -	\$ 1.744	\$ 0.262	\$ 0.006	\$ -	\$ -	\$ 0.811	\$ 13.216	\$ 116.686
16/03/2023	14	\$ 103.470	\$ 0.640	\$ 1.091	\$ 8.667	(0.013)	\$ -	\$ 1.858	\$ 0.261	\$ 0.006	\$ -	\$ -	\$ 0.779	\$ 13.289	\$ 116.759
16/03/2023	15	\$ 103.470	\$ 0.639	\$ 1.091	\$ 8.660	(0.013)	\$ -	\$ 1.638	\$ 0.271	\$ 0.006	\$ -	\$ -	\$ 0.756	\$ 13.048	\$ 116.518
16/03/2023	16	\$ 103.470	\$ 0.639	\$ 1.091	\$ 8.650	(0.013)	\$ -	\$ 1.583	\$ 0.212	\$ 0.006	\$ -	\$ -	\$ 0.779	\$ 12.945	\$ 116.415
16/03/2023	17	\$ 103.470	\$ 0.641	\$ 1.091	\$ 8.684	(0.013)	\$ -	\$ 1.762	\$ 0.124	\$ 0.006	\$ -	\$ -	\$ 0.797	\$ 13.093	\$ 116.563
16/03/2023	18	\$ 103.470	\$ 0.640	\$ 1.091	\$ 8.674	(0.013)	\$ -	\$ 2.010	\$ 0.120	\$ 0.006	\$ -	\$ -	\$ 0.748	\$ 13.275	\$ 116.745
16/03/2023	19	\$ 103.470	\$ 0.640	\$ 1.091	\$ 8.667	(0.013)	\$ -	\$ 1.962	\$ 0.122	\$ 0.006	\$ -	\$ -	\$ 0.727	\$ 13.202	\$ 116.672
16/03/2023	20	\$ 103.470	\$ 0.637	\$ 1.091	\$ 8.626	(0.013)	\$ -	\$ 1.955	\$ 0.111	\$ 0.006	\$ -	\$ -	\$ 0.748	\$ 13.160	\$ 116.630
16/03/2023	21	\$ 103.470	\$ 0.642	\$ 1.091	\$ 8.699	(0.013)	\$ -	\$ 1.863	\$ 0.067	\$ 0.006	\$ -	\$ -	\$ 0.802	\$ 13.158	\$ 116.628
16/03/2023	22	\$ 103.470	\$ 0.643	\$ 1.091	\$ 8.710	(0.013)	\$ -	\$ 1.956	\$ 0.052	\$ 0.007	\$ 0.058	\$ -	\$ 0.871	\$ 13.375	\$ 116.845
16/03/2023	23	\$ 81.980	\$ 0.643	\$ 1.091	\$ 8.711	(0.013)	\$ -	\$ 1.609	\$ 0.039	\$ 0.008	\$ 0.007	\$ -	\$ 0.927	\$ 13.023	\$ 95.003
17/03/2023	0	\$ 103.470	\$ 0.644	\$ 1.091	\$ 8.724	(0.013)	\$ -	\$ 2.002	\$ 0.027	\$ 0.008	\$ 0.071	\$ -	\$ 0.974	\$ 13.530	\$ 117.000
17/03/2023	1	\$ 103.470	\$ 0.645	\$ 1.091	\$ 8.740	(0.013)	\$ -	\$ 2.051	\$ 0.012	\$ 0.009	\$ 0.028	\$ -	\$ 1.015	\$ 13.577	\$ 117.047
17/03/2023	2	\$ 103.470	\$ 0.645	\$ 1.091	\$ 8.731	(0.013)	\$ -	\$ 2.018	\$ -	\$ 0.009	\$ 0.034	\$ -	\$ 1.032	\$ 13.546	\$ 117.016
17/03/2023	3	\$ 103.470	\$ 0.643	\$ 1.091	\$ 8.702	(0.013)	\$ -	\$ 2.169	\$ -	\$ 0.009	\$ 0.029	\$ -	\$ 1.035	\$ 13.664	\$ 117.134
17/03/2023	4	\$ 103.470	\$ 0.642	\$ 1.091	\$ 8.690	(0.013)	\$ -	\$ 2.076	\$ -	\$ 0.009	\$ 0.086	\$ -	\$ 1.023	\$ 13.603	\$ 117.073
17/03/2023	5	\$ 109.570	\$ 0.644	\$ 1.091	\$ 8.718	(0.013)	\$ -	\$ 2.499	\$ 0.008	\$ 0.008	\$ 0.279	\$ -	\$ 0.962	\$ 14.197	\$ 123.767
17/03/2023	6	\$ 109.570	\$ 0.642	\$ 1.091	\$ 8.698	(0.013)	\$ -	\$ 2.449	\$ 0.058	\$ 0.008	\$ 0.071	\$ -	\$ 0.923	\$ 13.928	\$ 123.498
17/03/2023	7	\$ 109.570	\$ 0.642	\$ 1.091	\$ 8.696	(0.013)	\$ -	\$ 2.278	\$ 0.122	\$ 0.008	\$ 0.040	\$ -	\$ 0.891	\$ 13.754	\$ 123.324
17/03/2023	8	\$ 109.570	\$ 0.643	\$ 1.091	\$ 8.707	(0.013)	\$ -	\$ 2.089	\$ 0.173	\$ 0.007	\$ 0.006	\$ -	\$ 0.873	\$ 13.575	\$ 123.145
17/03/2023	9	\$ 109.570	\$ 0.641	\$ 1.091	\$ 8.676	(0.013)	\$ -	\$ 2.158	\$ 0.184	\$ 0.007	\$ -	\$ -	\$ 0.870	\$ 13.614	\$ 123.184
17/03/2023	10	\$ 109.570	\$ 0.640	\$ 1.091	\$ 8.674	(0.013)	\$ -	\$ 2.125	\$ 0.203	\$ 0.007	\$ -	\$ -	\$ 0.872	\$ 13.600	\$ 123.170
17/03/2023	11	\$ 109.570	\$ 0.644	\$ 1.091	\$ 8.717	(0.013)	\$ -	\$ 2.224	\$ 0.237	\$ 0.007	\$ -	\$ -	\$ 0.878	\$ 13.785	\$ 123.355
17/03/2023	12	\$ 103.470	\$ 0.641	\$ 1.091	\$ 8.678	(0.013)	\$ -	\$ 1.709	\$ 0.225	\$ 0.007	\$ -	\$ -	\$ 0.891	\$ 13.229	\$ 116.699
17/03/2023	13	\$ 103.470	\$ 0.641	\$ 1.091	\$ 8.683	(0.013)	\$ -	\$ 1.824	\$ 0.209	\$ 0.007	\$ -	\$ -	\$ 0.868	\$ 13.309	\$ 116.779
17/03/2023	14	\$ 103.470	\$ 0.640	\$ 1.091	\$ 8.670	(0.013)	\$ -	\$ 1.913	\$ 0.229	\$ 0.006	\$ -	\$ -	\$ 0.832	\$ 13.368	\$ 116.838
17/03/2023	15	\$ 81.980	\$ 0.639	\$ 1.091	\$ 8.658	(0.013)	\$ -	\$ 1.416	\$ 0.272	\$ 0.006	\$ -	\$ -	\$ 0.813	\$ 12.884	\$ 94.864
17/03/2023	16	\$ 81.980	\$ 0.640	\$ 1.091	\$ 8.666	(0.013)	\$ -	\$ 1.360	\$ 0.211	\$ 0.007	\$ -	\$ -	\$ 0.845	\$ 12.805	\$ 94.785
17/03/2023	17	\$ 103.470	\$ 0.641	\$ 1.091	\$ 8.676	(0.013)	\$ -	\$ 1.781	\$ 0.190	\$ 0.007	\$ -	\$ -	\$ 0.831	\$ 13.202	\$ 116.672

Precios de la energía (\$/MWh)

FECHA	HORA	CMO-POS	SIGET	UT	CUST	MONTO REMANENTE	FLEMG	PTRANSMS	REACTIVOS	ACVOLTAJE	COMP_EFI	RFC	CCT	CSIS	PR_MRS
17/03/2023	18	\$ 103.470	\$ 0.640	\$ 1.091	\$ 8.675	(0.013)	\$ -	\$ 1.964	\$ 0.166	\$ 0.006	\$ -	\$ -	\$ 0.768	\$ 13.297	\$ 116.767
17/03/2023	19	\$ 109.570	\$ 0.642	\$ 1.091	\$ 8.698	(0.013)	\$ -	\$ 1.998	\$ 0.168	\$ 0.006	\$ -	\$ -	\$ 0.745	\$ 13.335	\$ 122.905
17/03/2023	20	\$ 109.570	\$ 0.641	\$ 1.091	\$ 8.678	(0.013)	\$ -	\$ 1.933	\$ 0.156	\$ 0.006	\$ -	\$ -	\$ 0.767	\$ 13.259	\$ 122.829
17/03/2023	21	\$ 109.570	\$ 0.639	\$ 1.091	\$ 8.652	(0.013)	\$ -	\$ 1.906	\$ 0.095	\$ 0.006	\$ -	\$ -	\$ 0.820	\$ 13.196	\$ 122.766
17/03/2023	22	\$ 109.570	\$ 0.644	\$ 1.091	\$ 8.717	(0.013)	\$ -	\$ 2.009	\$ 0.062	\$ 0.008	\$ 0.011	\$ -	\$ 0.889	\$ 13.417	\$ 122.987
17/03/2023	23	\$ 109.570	\$ 0.643	\$ 1.091	\$ 8.703	(0.013)	\$ -	\$ 2.062	\$ 0.000	\$ 0.008	\$ 0.290	\$ -	\$ 0.939	\$ 13.723	\$ 123.293
18/03/2023	0	\$ 103.470	\$ 0.642	\$ 1.091	\$ 8.692	(0.013)	\$ -	\$ 1.860	\$ -	\$ 0.008	\$ -	\$ -	\$ 0.985	\$ 13.265	\$ 116.735
18/03/2023	1	\$ 81.980	\$ 0.642	\$ 1.091	\$ 8.700	(0.013)	\$ -	\$ 1.618	\$ -	\$ 0.008	\$ -	\$ -	\$ 1.021	\$ 13.067	\$ 95.047
18/03/2023	2	\$ 81.980	\$ 0.643	\$ 1.091	\$ 8.706	(0.013)	\$ -	\$ 1.543	\$ -	\$ 0.008	\$ 0.025	\$ -	\$ 1.049	\$ 13.051	\$ 95.031
18/03/2023	3	\$ 81.980	\$ 0.641	\$ 1.091	\$ 8.678	(0.013)	\$ -	\$ 1.607	\$ -	\$ 0.008	\$ -	\$ -	\$ 1.061	\$ 13.073	\$ 95.053
18/03/2023	4	\$ 81.980	\$ 0.642	\$ 1.091	\$ 8.697	(0.013)	\$ -	\$ 1.482	\$ -	\$ 0.009	\$ -	\$ -	\$ 1.052	\$ 12.960	\$ 94.940
18/03/2023	5	\$ 81.980	\$ 0.643	\$ 1.091	\$ 8.708	(0.013)	\$ -	\$ 1.538	\$ -	\$ 0.009	\$ -	\$ -	\$ 1.036	\$ 13.011	\$ 94.991
18/03/2023	6	\$ 103.470	\$ 0.641	\$ 1.091	\$ 8.687	(0.013)	\$ -	\$ 1.848	\$ -	\$ 0.008	\$ -	\$ -	\$ 1.032	\$ 13.294	\$ 116.764
18/03/2023	7	\$ 81.980	\$ 0.642	\$ 1.091	\$ 8.689	(0.013)	\$ -	\$ 1.180	\$ 0.010	\$ 0.008	\$ -	\$ -	\$ 1.047	\$ 12.655	\$ 94.635
18/03/2023	8	\$ 81.980	\$ 0.639	\$ 1.091	\$ 8.660	(0.013)	\$ -	\$ 1.404	\$ 0.061	\$ 0.008	\$ -	\$ -	\$ 1.075	\$ 12.924	\$ 94.904
18/03/2023	9	\$ 81.980	\$ 0.640	\$ 1.091	\$ 8.669	(0.013)	\$ -	\$ 1.351	\$ 0.132	\$ 0.008	\$ -	\$ -	\$ 1.070	\$ 12.947	\$ 94.927
18/03/2023	10	\$ 81.980	\$ 0.641	\$ 1.091	\$ 8.688	(0.013)	\$ -	\$ 1.566	\$ 0.188	\$ 0.008	\$ -	\$ -	\$ 1.050	\$ 13.219	\$ 95.199
18/03/2023	11	\$ 81.980	\$ 0.642	\$ 1.091	\$ 8.693	(0.013)	\$ -	\$ 1.357	\$ 0.189	\$ 0.008	\$ -	\$ -	\$ 1.047	\$ 13.013	\$ 94.993
18/03/2023	12	\$ 81.980	\$ 0.638	\$ 1.091	\$ 8.635	(0.013)	\$ -	\$ 1.220	\$ 0.192	\$ 0.008	\$ -	\$ -	\$ 1.081	\$ 12.851	\$ 94.831
18/03/2023	13	\$ 81.980	\$ 0.640	\$ 1.091	\$ 8.667	(0.013)	\$ -	\$ 1.392	\$ 0.183	\$ 0.008	\$ -	\$ -	\$ 1.072	\$ 13.040	\$ 95.020
18/03/2023	14	\$ 81.980	\$ 0.642	\$ 1.091	\$ 8.698	(0.013)	\$ -	\$ 1.267	\$ 0.153	\$ 0.008	\$ -	\$ -	\$ 1.068	\$ 12.913	\$ 94.893
18/03/2023	15	\$ 81.980	\$ 0.638	\$ 1.091	\$ 8.646	(0.013)	\$ -	\$ 1.484	\$ 0.066	\$ 0.008	\$ -	\$ -	\$ 1.039	\$ 12.958	\$ 94.938
18/03/2023	16	\$ 81.980	\$ 0.640	\$ 1.091	\$ 8.674	(0.013)	\$ -	\$ 1.331	\$ 0.067	\$ 0.007	\$ -	\$ -	\$ 0.971	\$ 12.768	\$ 94.748
18/03/2023	17	\$ 81.980	\$ 0.640	\$ 1.091	\$ 8.674	(0.013)	\$ -	\$ 1.539	\$ 0.071	\$ 0.007	\$ -	\$ -	\$ 0.898	\$ 12.907	\$ 94.887
18/03/2023	18	\$ 109.570	\$ 0.633	\$ 1.091	\$ 8.569	(0.013)	\$ -	\$ 2.172	\$ 0.032	\$ 0.006	\$ 0.007	\$ -	\$ 0.814	\$ 13.310	\$ 122.880
18/03/2023	19	\$ 111.310	\$ 0.641	\$ 1.091	\$ 8.687	(0.013)	\$ -	\$ 2.157	\$ 0.076	\$ 0.006	\$ -	\$ -	\$ 0.790	\$ 13.436	\$ 124.746
18/03/2023	20	\$ 85.210	\$ 0.642	\$ 1.091	\$ 8.696	(0.013)	\$ -	\$ 1.491	\$ 0.082	\$ 0.006	\$ 0.162	\$ -	\$ 0.815	\$ 12.972	\$ 98.182
18/03/2023	21	\$ 81.980	\$ 0.640	\$ 1.091	\$ 8.673	(0.013)	\$ -	\$ 1.430	\$ 0.064	\$ 0.007	\$ -	\$ -	\$ 0.865	\$ 12.756	\$ 94.736
18/03/2023	22	\$ 81.980	\$ 0.643	\$ 1.091	\$ 8.702	(0.013)	\$ -	\$ 1.384	\$ 0.005	\$ 0.008	\$ -	\$ -	\$ 0.934	\$ 12.754	\$ 94.734
18/03/2023	23	\$ 81.980	\$ 0.642	\$ 1.091	\$ 8.698	(0.013)	\$ -	\$ 1.384	\$ -	\$ 0.008	\$ -	\$ -	\$ 0.989	\$ 12.800	\$ 94.780
19/03/2023	0	\$ 81.980	\$ 0.642	\$ 1.091	\$ 8.689	(0.013)	\$ -	\$ 1.454	\$ -	\$ 0.008	\$ -	\$ -	\$ 1.046	\$ 12.918	\$ 94.898
19/03/2023	1	\$ 81.980	\$ 0.643	\$ 1.091	\$ 8.710	(0.013)	\$ -	\$ 1.552	\$ -	\$ 0.009	\$ -	\$ -	\$ 1.083	\$ 13.075	\$ 95.055
19/03/2023	2	\$ 81.980	\$ 0.642	\$ 1.091	\$ 8.702	(0.013)	\$ -	\$ 1.564	\$ -	\$ 0.009	\$ -	\$ -	\$ 1.114	\$ 13.110	\$ 95.090
19/03/2023	3	\$ 81.980	\$ 0.641	\$ 1.091	\$ 8.678	(0.013)	\$ -	\$ 1.437	\$ -	\$ 0.009	\$ -	\$ -	\$ 1.136	\$ 12.978	\$ 94.958
19/03/2023	4	\$ 81.980	\$ 0.641	\$ 1.091	\$ 8.686	(0.013)	\$ -	\$ 1.450	\$ -	\$ 0.009	\$ -	\$ -	\$ 1.134	\$ 12.998	\$ 94.978
19/03/2023	5	\$ 81.980	\$ 0.643	\$ 1.091	\$ 8.710	(0.013)	\$ -	\$ 1.439	\$ -	\$ 0.009	\$ -	\$ -	\$ 1.120	\$ 12.999	\$ 94.979
19/03/2023	6	\$ 81.980	\$ 0.642	\$ 1.091	\$ 8.695	(0.013)	\$ -	\$ 1.387	\$ -	\$ 0.009	\$ -	\$ -	\$ 1.158	\$ 12.969	\$ 94.949
19/03/2023	7	\$ 81.980	\$ 0.640	\$ 1.091	\$ 8.669	(0.013)	\$ -	\$ 1.221	\$ -	\$ 0.009	\$ -	\$ -	\$ 1.228	\$ 12.845	\$ 94.825
19/03/2023	8	\$ 81.980	\$ 0.646	\$ 1.091	\$ 8.743	(0.013)	\$ -	\$ 1.310	\$ -	\$ 0.010	\$ 0.030	\$ -	\$ 1.325	\$ 13.141	\$ 95.121
19/03/2023	9	\$ 81.980	\$ 0.640	\$ 1.091	\$ 8.672	(0.013)	\$ -	\$ 1.377	\$ -	\$ 0.010	\$ -	\$ -	\$ 1.383	\$ 13.159	\$ 95.139
19/03/2023	10	\$ 81.980	\$ 0.641	\$ 1.091	\$ 8.687	(0.013)	\$ -	\$ 1.470	\$ 0.007	\$ 0.010	\$ -	\$ -	\$ 1.377	\$ 13.270	\$ 95.250
19/03/2023	11	\$ 81.980	\$ 0.637	\$ 1.091	\$ 8.633	(0.013)	\$ -	\$ 1.406	\$ 0.024	\$ 0.010	\$ -	\$ -	\$ 1.320	\$ 13.108	\$ 95.088
19/03/2023	12	\$ 81.980	\$ 0.647	\$ 1.091	\$ 8.765	(0.013)	\$ -	\$ 1.323	\$ 0.024	\$ 0.009	\$ -	\$ -	\$ 1.260	\$ 13.107	\$ 95.087
19/03/2023	13	\$ 81.980	\$ 0.641	\$ 1.091	\$ 8.686	(0.013)	\$ -	\$ 1.440	\$ 0.025	\$ 0.009	\$ -	\$ -	\$ 1.213	\$ 13.092	\$ 95.072
19/03/2023	14	\$ 81.980	\$ 0.639	\$ 1.091	\$ 8.652	(0.013)	\$ -	\$ 1.259	\$ 0.025	\$ 0.008	\$ 0.031	\$ -	\$ 1.113	\$ 12.805	\$ 94.785
19/03/2023	15	\$ 81.980	\$ 0.641	\$ 1.091	\$ 8.680	(0.013)	\$ -	\$ 1.273	\$ 0.025	\$ 0.008	\$ 0.032	\$ -	\$ 1.059	\$ 12.795	\$ 94.775
19/03/2023	16	\$ 81.980	\$ 0.638	\$ 1.091	\$ 8.637	(0.013)	\$ -	\$ 1.242	\$ 0.025	\$ 0.008	\$ 0.025	\$ -	\$ 0.978	\$ 12.630	\$ 94.610
19/03/2023	17	\$ 81.980	\$ 0.641	\$ 1.091	\$ 8.687	(0.013)	\$ -	\$ 1.284	\$ 0.027	\$ 0.007	\$ 0.010	\$ -	\$ 0.925	\$ 12.659	\$ 94.639
19/03/2023	18	\$ 81.980	\$ 0.640	\$ 1.091	\$ 8.673	(0.013)	\$ -	\$ 1.472	\$ 0.027	\$ 0.006	\$ -	\$ -	\$ 0.831	\$ 12.728	\$ 94.708
19/03/2023	19	\$ 81.980	\$ 0.639	\$ 1.091	\$ 8.654	(0.013)	\$ -	\$ 1.385	\$ 0.027	\$ 0.006	\$ -	\$ -	\$ 0.808	\$ 12.596	\$ 94.576
19/03/2023	20	\$ 81.980	\$ 0.640	\$ 1.091	\$ 8.667	(0.013)	\$ -	\$ 1.454	\$ 0.028	\$ 0.006	\$ -	\$ -	\$ 0.824	\$ 12.696	\$ 94.676
19/03/2023	21	\$ 81.980	\$ 0.640	\$ 1.091	\$ 8.666	(0.013)	\$ -	\$ 1.391	\$ 0.027	\$ 0.006	\$ -	\$ -	\$ 0.870	\$ 12.678	\$ 94.658
19/03/2023	22	\$ 81.980	\$ 0.642	\$ 1.091	\$ 8.702	(0.013)	\$ -	\$ 1.369	\$ -	\$ 0.007	\$ -	\$ -	\$ 0.946	\$ 12.745	\$ 94.725
19/03/2023	23	\$ 81.980	\$ 0.641	\$ 1.091	\$ 8.683	(0.013)	\$ -	\$ 1.372	\$ -	\$ 0.008	\$ -	\$ -	\$ 1.008	\$ 12.789	\$ 94.769
20/03/2023	0	\$ 74.330	\$ 0.644	\$ 1.091	\$ 8.721	(0.013)	\$ -	\$ 1.335	\$ -	\$ 0.009	\$ -	\$ -	\$ 1.057	\$ 12.843	\$ 87.173
20/03/2023	1	\$ 74.330	\$ 0.642	\$ 1.091	\$ 8.697	(0.013)	\$ -	\$ 1.328	\$ -	\$ 0.009	\$ -	\$ -	\$ 1.093	\$ 12.847	\$ 87.177
20/03/2023	2	\$ 74.330	\$ 0.642	\$ 1.091	\$ 8.691	(0.013)	\$ -	\$ 1.274	\$ -	\$ 0.009	\$ -	\$ -	\$ 1.125	\$ 12.819	\$ 87.149
20/03/2023	3	\$ 74.330	\$ 0.642	\$ 1.091	\$ 8.694	(0.013)	\$ -	\$ 1.277	\$ -	\$ 0.010	\$ -	\$ -	\$ 1.133	\$ 12.834	\$ 87.164
20/03/2023	4	\$ 74.330	\$ 0.644	\$ 1.091	\$ 8.720	(0.013)	\$ -	\$ 1.330	\$ -	\$ 0.009	\$ -	\$ -	\$ 1.115	\$ 12.896	\$ 87.226
20/03/2023	5	\$ 74.330	\$ 0.640	\$ 1.091	\$ 8.667	(0.013)	\$ -	\$ 1.435	\$ -	\$ 0.008	\$ -	\$ -	\$ 1.040	\$ 12.867	\$ 87.197
20/03/2023	6	\$ 74.330	\$ 0.641	\$ 1.091	\$ 8.680	(0.013)	\$ -	\$ 1.382	\$ 0.019	\$ 0.008	\$ -	\$ -	\$ 1.001	\$ 12.808	\$ 87.138
20/03/2023	7	\$ 74.330	\$ 0.643	\$ 1.091	\$ 8.714	(0.013)	\$ -	\$ 1.405	\$ 0.090	\$ 0.008	\$ -	\$ -	\$ 0.976	\$ 12.914	\$ 87.244
20/03/2023	8	\$ 74.330	\$ 0.642	\$ 1.091	\$ 8.700	(0.013)	\$ -	\$ 1.439	\$ 0.158	\$ 0.007	\$ -	\$ -	\$ 0.964	\$ 12.988	\$ 87.318
20/03/2023	9	\$ 74.330	\$ 0.641	\$ 1.091	\$ 8.684	(0.013)	\$ -	\$ 1.430	\$ 0.183	\$ 0.007	\$ -	\$ -	\$ 0.956	\$ 12.979	\$ 87.309
20/03/2023	10	\$ 74.330	\$ 0.642	\$ 1.091	\$ 8.691	(0.013)	\$ -	\$ 1.489	\$ 0.217	\$ 0.007	\$ -	\$ -	\$ 0.913	\$ 13.037	\$ 87.367
20/03/2023	11	\$ 74.330	\$ 0.642	\$ 1.091	\$ 8.693	(0.013)	\$ -	\$ 1.556	\$ 0.234	\$ 0.006	\$ -	\$ -	\$ 0.854	\$ 13.062	\$ 87.392
20/03/2023	12	\$ 74.330	\$ 0.640	\$ 1.091	\$ 8.669	(0.013)	\$ -	\$ 1.286	\$ 0.248	\$ 0.006	\$ -	\$ -	\$ 0.835	\$ 12.761	\$ 87.091

Precios de la energía (\$/MWh)

FECHA	HORA	CMO-POS	SIGET	UT	CUST	MONTO REMANENTE	FLEMG	PTRANSMS	REACTIVOS	ACVOLTAJE	COMP_EFI	RFC	CCT	CSIS	PR_MRS
20/03/2023	13	\$ 74.330	\$ 0.642	\$ 1.091	\$ 8.693	\$ (0.013)	\$ -	\$ 1.478	\$ 0.240	\$ 0.006	\$ -	\$ -	\$ 0.822	\$ 12.958	\$ 87.288
20/03/2023	14	\$ 74.330	\$ 0.641	\$ 1.091	\$ 8.683	\$ (0.013)	\$ -	\$ 1.384	\$ 0.239	\$ 0.006	\$ -	\$ -	\$ 0.766	\$ 12.966	\$ 87.126
20/03/2023	15	\$ 97.550	\$ 0.641	\$ 1.091	\$ 8.677	\$ (0.013)	\$ -	\$ 1.789	\$ 0.242	\$ 0.006	\$ -	\$ -	\$ 0.742	\$ 13.174	\$ 110.724
20/03/2023	16	\$ 97.550	\$ 0.641	\$ 1.091	\$ 8.686	\$ (0.013)	\$ -	\$ 1.663	\$ 0.231	\$ 0.006	\$ -	\$ -	\$ 0.765	\$ 13.070	\$ 110.620
20/03/2023	17	\$ 74.330	\$ 0.641	\$ 1.091	\$ 8.684	\$ (0.013)	\$ -	\$ 1.380	\$ 0.190	\$ 0.006	\$ -	\$ -	\$ 0.803	\$ 12.782	\$ 87.112
20/03/2023	18	\$ 74.330	\$ 0.643	\$ 1.091	\$ 8.707	\$ (0.013)	\$ -	\$ 1.527	\$ 0.193	\$ 0.006	\$ 0.008	\$ -	\$ 0.751	\$ 12.912	\$ 87.242
20/03/2023	19	\$ 74.330	\$ 0.643	\$ 1.091	\$ 8.702	\$ (0.013)	\$ -	\$ 1.456	\$ 0.195	\$ 0.005	\$ 0.005	\$ -	\$ 0.733	\$ 12.817	\$ 87.147
20/03/2023	20	\$ 74.330	\$ 0.642	\$ 1.091	\$ 8.699	\$ (0.013)	\$ -	\$ 1.394	\$ 0.172	\$ 0.005	\$ -	\$ -	\$ 0.758	\$ 12.749	\$ 87.079
20/03/2023	21	\$ 74.330	\$ 0.642	\$ 1.091	\$ 8.689	\$ (0.013)	\$ -	\$ 1.317	\$ 0.118	\$ 0.006	\$ -	\$ -	\$ 0.809	\$ 12.658	\$ 86.988
20/03/2023	22	\$ 74.330	\$ 0.643	\$ 1.091	\$ 8.707	\$ (0.013)	\$ -	\$ 1.369	\$ 0.068	\$ 0.007	\$ -	\$ -	\$ 0.879	\$ 12.752	\$ 87.082
20/03/2023	23	\$ 74.330	\$ 0.642	\$ 1.091	\$ 8.689	\$ (0.013)	\$ -	\$ 1.269	\$ 0.054	\$ 0.007	\$ -	\$ -	\$ 0.932	\$ 12.671	\$ 87.001
21/03/2023	0	\$ 74.330	\$ 0.641	\$ 1.091	\$ 8.688	\$ (0.013)	\$ -	\$ 1.342	\$ -	\$ 0.008	\$ -	\$ -	\$ 0.984	\$ 12.742	\$ 87.072
21/03/2023	1	\$ 74.330	\$ 0.642	\$ 1.091	\$ 8.691	\$ (0.013)	\$ -	\$ 1.287	\$ -	\$ 0.008	\$ -	\$ -	\$ 1.011	\$ 12.717	\$ 87.047
21/03/2023	2	\$ 74.330	\$ 0.640	\$ 1.091	\$ 8.675	\$ (0.013)	\$ -	\$ 1.282	\$ -	\$ 0.008	\$ -	\$ -	\$ 1.033	\$ 12.716	\$ 87.046
21/03/2023	3	\$ 74.330	\$ 0.639	\$ 1.091	\$ 8.662	\$ (0.013)	\$ -	\$ 1.226	\$ -	\$ 0.008	\$ -	\$ -	\$ 1.039	\$ 12.652	\$ 86.982
21/03/2023	4	\$ 74.330	\$ 0.642	\$ 1.091	\$ 8.692	\$ (0.013)	\$ -	\$ 1.236	\$ -	\$ 0.008	\$ -	\$ -	\$ 1.022	\$ 12.678	\$ 87.008
21/03/2023	5	\$ 74.330	\$ 0.641	\$ 1.091	\$ 8.685	\$ (0.013)	\$ -	\$ 1.398	\$ -	\$ 0.008	\$ -	\$ -	\$ 0.983	\$ 12.792	\$ 87.122
21/03/2023	6	\$ 97.550	\$ 0.640	\$ 1.091	\$ 8.670	\$ (0.013)	\$ -	\$ 1.595	\$ 0.021	\$ 0.007	\$ -	\$ -	\$ 0.957	\$ 12.969	\$ 110.519
21/03/2023	7	\$ 74.330	\$ 0.642	\$ 1.091	\$ 8.699	\$ (0.013)	\$ -	\$ 1.320	\$ 0.119	\$ 0.007	\$ -	\$ -	\$ 0.961	\$ 12.826	\$ 87.156
21/03/2023	8	\$ 74.330	\$ 0.642	\$ 1.091	\$ 8.696	\$ (0.013)	\$ -	\$ 1.384	\$ 0.166	\$ 0.007	\$ -	\$ -	\$ 0.942	\$ 12.915	\$ 87.245
21/03/2023	9	\$ 74.330	\$ 0.643	\$ 1.091	\$ 8.709	\$ (0.013)	\$ -	\$ 1.476	\$ 0.183	\$ 0.007	\$ -	\$ -	\$ 0.942	\$ 13.038	\$ 87.368
21/03/2023	10	\$ 74.330	\$ 0.643	\$ 1.091	\$ 8.703	\$ (0.013)	\$ -	\$ 1.506	\$ 0.218	\$ 0.006	\$ -	\$ -	\$ 0.900	\$ 13.054	\$ 87.384
21/03/2023	11	\$ 74.330	\$ 0.638	\$ 1.091	\$ 8.640	\$ (0.013)	\$ -	\$ 1.428	\$ 0.223	\$ 0.006	\$ -	\$ -	\$ 0.851	\$ 12.863	\$ 87.193
21/03/2023	12	\$ 74.330	\$ 0.644	\$ 1.091	\$ 8.728	\$ (0.013)	\$ -	\$ 1.340	\$ 0.244	\$ 0.006	\$ -	\$ -	\$ 0.836	\$ 12.877	\$ 87.207
21/03/2023	13	\$ 74.330	\$ 0.642	\$ 1.091	\$ 8.695	\$ (0.013)	\$ -	\$ 1.394	\$ 0.240	\$ 0.005	\$ -	\$ -	\$ 0.790	\$ 12.844	\$ 87.174
21/03/2023	14	\$ 74.330	\$ 0.641	\$ 1.091	\$ 8.680	\$ (0.013)	\$ -	\$ 1.331	\$ 0.254	\$ 0.005	\$ -	\$ -	\$ 0.756	\$ 12.745	\$ 87.075
21/03/2023	15	\$ 74.330	\$ 0.642	\$ 1.091	\$ 8.694	\$ (0.013)	\$ -	\$ 1.291	\$ 0.247	\$ 0.005	\$ -	\$ -	\$ 0.749	\$ 12.705	\$ 87.035
21/03/2023	16	\$ 74.330	\$ 0.642	\$ 1.091	\$ 8.699	\$ (0.013)	\$ -	\$ 1.351	\$ 0.222	\$ 0.006	\$ -	\$ -	\$ 0.770	\$ 12.768	\$ 87.098
21/03/2023	17	\$ 74.330	\$ 0.643	\$ 1.091	\$ 8.710	\$ (0.013)	\$ -	\$ 1.337	\$ 0.183	\$ 0.006	\$ -	\$ -	\$ 0.787	\$ 12.743	\$ 87.073
21/03/2023	18	\$ 74.330	\$ 0.643	\$ 1.091	\$ 8.709	\$ (0.013)	\$ -	\$ 1.510	\$ 0.186	\$ 0.005	\$ -	\$ -	\$ 0.731	\$ 12.862	\$ 87.192
21/03/2023	19	\$ 74.330	\$ 0.644	\$ 1.091	\$ 8.726	\$ (0.013)	\$ -	\$ 1.487	\$ 0.184	\$ 0.005	\$ 0.004	\$ -	\$ 0.710	\$ 12.839	\$ 87.169
21/03/2023	20	\$ 74.330	\$ 0.643	\$ 1.091	\$ 8.703	\$ (0.013)	\$ -	\$ 1.391	\$ 0.161	\$ 0.005	\$ -	\$ -	\$ 0.729	\$ 12.709	\$ 87.039
21/03/2023	21	\$ 74.330	\$ 0.642	\$ 1.091	\$ 8.694	\$ (0.013)	\$ -	\$ 1.309	\$ 0.093	\$ 0.006	\$ -	\$ -	\$ 0.778	\$ 12.600	\$ 86.930
21/03/2023	22	\$ 74.330	\$ 0.642	\$ 1.091	\$ 8.696	\$ (0.013)	\$ -	\$ 1.346	\$ 0.029	\$ 0.007	\$ -	\$ -	\$ 0.845	\$ 12.642	\$ 86.972
21/03/2023	23	\$ 74.330	\$ 0.641	\$ 1.091	\$ 8.682	\$ (0.013)	\$ -	\$ 1.349	\$ 0.008	\$ 0.007	\$ -	\$ -	\$ 0.901	\$ 12.667	\$ 86.997
22/03/2023	0	\$ 74.330	\$ 0.643	\$ 1.091	\$ 8.711	\$ (0.013)	\$ -	\$ 1.330	\$ -	\$ 0.008	\$ -	\$ -	\$ 0.948	\$ 12.718	\$ 87.048
22/03/2023	1	\$ 74.330	\$ 0.641	\$ 1.091	\$ 8.680	\$ (0.013)	\$ -	\$ 1.286	\$ -	\$ 0.008	\$ -	\$ -	\$ 0.976	\$ 12.669	\$ 86.999
22/03/2023	2	\$ 74.330	\$ 0.640	\$ 1.091	\$ 8.669	\$ (0.013)	\$ -	\$ 1.267	\$ -	\$ 0.008	\$ -	\$ -	\$ 0.989	\$ 12.651	\$ 86.981
22/03/2023	3	\$ 74.330	\$ 0.641	\$ 1.091	\$ 8.683	\$ (0.013)	\$ -	\$ 1.299	\$ -	\$ 0.008	\$ -	\$ -	\$ 1.002	\$ 12.712	\$ 87.042
22/03/2023	4	\$ 74.330	\$ 0.643	\$ 1.091	\$ 8.709	\$ (0.013)	\$ -	\$ 1.330	\$ -	\$ 0.008	\$ -	\$ -	\$ 1.000	\$ 12.768	\$ 87.098
22/03/2023	5	\$ 97.550	\$ 0.642	\$ 1.091	\$ 8.694	\$ (0.013)	\$ -	\$ 1.822	\$ 0.024	\$ 0.008	\$ -	\$ -	\$ 0.952	\$ 13.219	\$ 110.769
22/03/2023	6	\$ 97.550	\$ 0.640	\$ 1.091	\$ 8.663	\$ (0.013)	\$ -	\$ 1.589	\$ 0.029	\$ 0.007	\$ -	\$ -	\$ 0.930	\$ 12.936	\$ 110.486
22/03/2023	7	\$ 74.330	\$ 0.640	\$ 1.091	\$ 8.666	\$ (0.013)	\$ -	\$ 1.218	\$ 0.092	\$ 0.007	\$ -	\$ -	\$ 0.933	\$ 12.633	\$ 86.963
22/03/2023	8	\$ 74.330	\$ 0.642	\$ 1.091	\$ 8.691	\$ (0.013)	\$ -	\$ 1.431	\$ 0.150	\$ 0.007	\$ -	\$ -	\$ 0.925	\$ 12.924	\$ 87.254
22/03/2023	9	\$ 74.330	\$ 0.642	\$ 1.091	\$ 8.689	\$ (0.013)	\$ -	\$ 1.455	\$ 0.202	\$ 0.007	\$ -	\$ -	\$ 0.928	\$ 13.000	\$ 87.330
22/03/2023	10	\$ 74.330	\$ 0.643	\$ 1.091	\$ 8.713	\$ (0.013)	\$ -	\$ 1.437	\$ 0.232	\$ 0.007	\$ -	\$ -	\$ 0.904	\$ 13.013	\$ 87.343
22/03/2023	11	\$ 74.330	\$ 0.642	\$ 1.091	\$ 8.692	\$ (0.013)	\$ -	\$ 1.291	\$ 0.252	\$ 0.006	\$ -	\$ -	\$ 0.880	\$ 12.841	\$ 87.171
22/03/2023	12	\$ 74.330	\$ 0.642	\$ 1.091	\$ 8.690	\$ (0.013)	\$ -	\$ 1.299	\$ 0.252	\$ 0.006	\$ -	\$ -	\$ 0.879	\$ 12.846	\$ 87.176
22/03/2023	13	\$ 74.330	\$ 0.641	\$ 1.091	\$ 8.679	\$ (0.013)	\$ -	\$ 1.259	\$ 0.242	\$ 0.006	\$ -	\$ -	\$ 0.831	\$ 12.735	\$ 87.065
22/03/2023	14	\$ 74.330	\$ 0.642	\$ 1.091	\$ 8.695	\$ (0.013)	\$ -	\$ 1.412	\$ 0.242	\$ 0.006	\$ -	\$ -	\$ 0.789	\$ 12.863	\$ 87.193
22/03/2023	15	\$ 74.330	\$ 0.642	\$ 1.091	\$ 8.690	\$ (0.013)	\$ -	\$ 1.270	\$ 0.250	\$ 0.006	\$ -	\$ -	\$ 0.758	\$ 12.694	\$ 87.024
22/03/2023	16	\$ 74.330	\$ 0.641	\$ 1.091	\$ 8.677	\$ (0.013)	\$ -	\$ 1.166	\$ 0.249	\$ 0.006	\$ -	\$ -	\$ 0.754	\$ 12.571	\$ 86.901
22/03/2023	17	\$ 74.330	\$ 0.643	\$ 1.091	\$ 8.703	\$ (0.013)	\$ -	\$ 1.239	\$ 0.179	\$ 0.006	\$ -	\$ -	\$ 0.763	\$ 12.609	\$ 86.939
22/03/2023	18	\$ 97.550	\$ 0.644	\$ 1.091	\$ 8.716	\$ (0.013)	\$ -	\$ 1.913	\$ 0.162	\$ 0.005	\$ -	\$ -	\$ 0.717	\$ 13.236	\$ 110.786
22/03/2023	19	\$ 97.550	\$ 0.643	\$ 1.091	\$ 8.706	\$ (0.013)	\$ -	\$ 1.792	\$ 0.162	\$ 0.005	\$ -	\$ -	\$ 0.699	\$ 13.084	\$ 110.634
22/03/2023	20	\$ 74.330	\$ 0.641	\$ 1.091	\$ 8.686	\$ (0.013)	\$ -	\$ 1.381	\$ 0.115	\$ 0.006	\$ -	\$ -	\$ 0.721	\$ 12.627	\$ 86.957
22/03/2023	21	\$ 74.330	\$ 0.642	\$ 1.091	\$ 8.701	\$ (0.013)	\$ -	\$ 1.284	\$ 0.088	\$ 0.006	\$ -	\$ -	\$ 0.769	\$ 12.568	\$ 86.898
22/03/2023	22	\$ 97.550	\$ 0.641	\$ 1.091	\$ 8.681	\$ (0.013)	\$ -	\$ 1.662	\$ 0.052	\$ 0.007	\$ -	\$ -	\$ 0.838	\$ 12.959	\$ 110.509
22/03/2023	23	\$ 97.550	\$ 0.641	\$ 1.091	\$ 8.688	\$ (0.013)	\$ -	\$ 1.687	\$ 0.032	\$ 0.007	\$ 0.001	\$ -	\$ 0.893	\$ 13.027	\$ 110.577
23/03/2023	0	\$ 97.550	\$ 0.643	\$ 1.091	\$ 8.703	\$ (0.013)	\$ -	\$ 1.723	\$ 0.028	\$ 0.008	\$ 0.007	\$ -	\$ 0.935	\$ 13.124	\$ 110.674
23/03/2023	1	\$ 74.330	\$ 0.642	\$ 1.091	\$ 8.701	\$ (0.013)	\$ -	\$ 1.401	\$ 0.004	\$ 0.008	\$ 0.026	\$ -	\$ 0.964	\$ 12.825	\$ 87.155
23/03/2023	2	\$ 74.330	\$ 0.642	\$ 1.091	\$ 8.700	\$ (0.013)	\$ -	\$ 1.383	\$ -	\$ 0.008	\$ -	\$ -	\$ 0.996	\$ 12.807	\$ 87.137
23/03/2023	3	\$ 74.330	\$ 0.641	\$ 1.091	\$ 8.685	\$ (0.013)	\$ -	\$ 1.370	\$ -	\$ 0.008	\$ -	\$ -	\$ 1.013	\$ 12.795	\$ 87.125
23/03/2023	4	\$ 97.550	\$ 0.641	\$ 1.091	\$ 8.683	\$ (0.013)	\$ -	\$ 1.817	\$ -	\$ 0.008	\$ -	\$ -	\$ 1.005	\$ 13.232	\$ 110.782
23/03/2023	5	\$ 74.330	\$ 0.641	\$ 1.091	\$ 8.683	\$ (0.013)	\$ -	\$ 1.414	\$ 0.044	\$ 0.008	\$ -	\$ -	\$ 0.963	\$ 12.830	\$ 87.160
23/03/2023	6	\$ 97.550	\$ 0.643	\$ 1.091	\$ 8.708	\$ (0.013)	\$ -	\$ 1.565	\$ 0.083	\$ 0.007	\$ -	\$ -	\$ 0.948	\$ 13.033	\$ 110.583
23/03/2023	7	\$ 97.550	\$ 0.641	\$ 1.091	\$ 8.687	\$ (0.013)	\$ -	\$ 1.693	\$ 0.131	\$ 0.007	\$ -	\$ -	\$ 0.955	\$ 13.191	\$ 110.741



Precios de la energía (\$/MWh)

FECHA	HORA	CMO-POS	SIGET	UT	CUST	MONTO REMANENTE	FLEMG	PTRANSMS	REACTIVOS	ACVOLTAJE	COMP_EFI	RFC	CCT	CSIS	PR_MRS
23/03/2023	8	\$ 74.330	\$ 0.642	\$ 1.091	\$ 8.700	(0.013)	\$ -	\$ 1.437	\$ 0.185	\$ 0.006	\$ -	\$ -	\$ 0.929	\$ 12.977	\$ 87.307
23/03/2023	9	\$ 74.330	\$ 0.641	\$ 1.091	\$ 8.682	(0.013)	\$ -	\$ 1.355	\$ 0.198	\$ 0.006	\$ -	\$ -	\$ 0.912	\$ 12.872	\$ 87.202
23/03/2023	10	\$ 74.330	\$ 0.642	\$ 1.091	\$ 8.696	(0.013)	\$ -	\$ 1.355	\$ 0.219	\$ 0.006	\$ -	\$ -	\$ 0.893	\$ 12.888	\$ 87.218
23/03/2023	11	\$ 74.330	\$ 0.639	\$ 1.091	\$ 8.656	(0.013)	\$ -	\$ 1.311	\$ 0.247	\$ 0.006	\$ -	\$ -	\$ 0.844	\$ 12.782	\$ 87.112
23/03/2023	12	\$ 74.330	\$ 0.642	\$ 1.091	\$ 8.690	(0.013)	\$ -	\$ 1.327	\$ 0.238	\$ 0.006	\$ -	\$ -	\$ 0.858	\$ 12.838	\$ 87.168
23/03/2023	13	\$ 74.330	\$ 0.642	\$ 1.091	\$ 8.696	(0.013)	\$ -	\$ 1.422	\$ 0.234	\$ 0.006	\$ -	\$ -	\$ 0.828	\$ 12.905	\$ 87.235
23/03/2023	14	\$ 74.330	\$ 0.642	\$ 1.091	\$ 8.692	(0.013)	\$ -	\$ 1.437	\$ 0.252	\$ 0.005	\$ -	\$ -	\$ 0.786	\$ 12.893	\$ 87.223
23/03/2023	15	\$ 74.330	\$ 0.641	\$ 1.091	\$ 8.682	(0.013)	\$ -	\$ 1.330	\$ 0.274	\$ 0.005	\$ -	\$ -	\$ 0.761	\$ 12.771	\$ 87.101
23/03/2023	16	\$ 74.330	\$ 0.642	\$ 1.091	\$ 8.695	(0.013)	\$ -	\$ 1.362	\$ 0.283	\$ 0.006	\$ -	\$ -	\$ 0.768	\$ 12.833	\$ 87.163
23/03/2023	17	\$ 103.470	\$ 0.642	\$ 1.091	\$ 8.693	(0.013)	\$ -	\$ 1.786	\$ 0.228	\$ 0.006	\$ -	\$ -	\$ 0.773	\$ 13.205	\$ 116.675
23/03/2023	18	\$ 103.470	\$ 0.642	\$ 1.091	\$ 8.701	(0.013)	\$ -	\$ 1.981	\$ 0.203	\$ 0.005	\$ -	\$ -	\$ 0.728	\$ 13.338	\$ 116.808
23/03/2023	19	\$ 103.470	\$ 0.642	\$ 1.091	\$ 8.691	(0.013)	\$ -	\$ 1.939	\$ 0.204	\$ 0.005	\$ -	\$ -	\$ 0.710	\$ 13.269	\$ 116.739
23/03/2023	20	\$ 103.470	\$ 0.640	\$ 1.091	\$ 8.664	(0.013)	\$ -	\$ 1.802	\$ 0.188	\$ 0.005	\$ -	\$ -	\$ 0.726	\$ 13.103	\$ 116.573
23/03/2023	21	\$ 103.470	\$ 0.641	\$ 1.091	\$ 8.680	(0.013)	\$ -	\$ 1.758	\$ 0.165	\$ 0.006	\$ -	\$ -	\$ 0.774	\$ 13.101	\$ 116.571
23/03/2023	22	\$ 103.470	\$ 0.641	\$ 1.091	\$ 8.685	(0.013)	\$ -	\$ 1.792	\$ 0.108	\$ 0.007	\$ -	\$ -	\$ 0.844	\$ 13.155	\$ 116.625
23/03/2023	23	\$ 103.470	\$ 0.640	\$ 1.091	\$ 8.665	(0.013)	\$ -	\$ 1.879	\$ 0.038	\$ 0.007	\$ 0.004	\$ -	\$ 0.899	\$ 13.209	\$ 116.679
24/03/2023	0	\$ 97.550	\$ 0.642	\$ 1.091	\$ 8.700	(0.013)	\$ -	\$ 1.592	\$ 0.027	\$ 0.008	\$ 0.025	\$ -	\$ 0.948	\$ 13.022	\$ 110.572
24/03/2023	1	\$ 74.330	\$ 0.641	\$ 1.091	\$ 8.677	(0.013)	\$ -	\$ 1.312	\$ 0.007	\$ 0.008	\$ -	\$ -	\$ 0.980	\$ 12.702	\$ 87.032
24/03/2023	2	\$ 74.330	\$ 0.641	\$ 1.091	\$ 8.685	(0.013)	\$ -	\$ 1.275	\$ -	\$ 0.008	\$ -	\$ -	\$ 1.008	\$ 12.696	\$ 87.026
24/03/2023	3	\$ 74.330	\$ 0.639	\$ 1.091	\$ 8.660	(0.013)	\$ -	\$ 1.276	\$ -	\$ 0.008	\$ -	\$ -	\$ 1.019	\$ 12.681	\$ 87.011
24/03/2023	4	\$ 97.550	\$ 0.641	\$ 1.091	\$ 8.676	(0.013)	\$ -	\$ 1.675	\$ -	\$ 0.008	\$ -	\$ -	\$ 1.014	\$ 13.092	\$ 110.642
24/03/2023	5	\$ 97.550	\$ 0.638	\$ 1.091	\$ 8.639	(0.013)	\$ -	\$ 1.539	\$ -	\$ 0.008	\$ -	\$ -	\$ 0.974	\$ 12.876	\$ 110.426
24/03/2023	6	\$ 97.550	\$ 0.640	\$ 1.091	\$ 8.673	(0.013)	\$ -	\$ 1.591	\$ -	\$ 0.008	\$ -	\$ -	\$ 0.961	\$ 12.951	\$ 110.501
24/03/2023	7	\$ 97.550	\$ 0.642	\$ 1.091	\$ 8.694	(0.013)	\$ -	\$ 1.700	\$ 0.073	\$ 0.008	\$ -	\$ -	\$ 0.970	\$ 13.165	\$ 110.715
24/03/2023	8	\$ 74.330	\$ 0.641	\$ 1.091	\$ 8.684	(0.013)	\$ -	\$ 1.411	\$ 0.174	\$ 0.007	\$ -	\$ -	\$ 0.947	\$ 12.943	\$ 87.273
24/03/2023	9	\$ 74.330	\$ 0.640	\$ 1.091	\$ 8.674	(0.013)	\$ -	\$ 1.370	\$ 0.195	\$ 0.007	\$ -	\$ -	\$ 0.944	\$ 12.908	\$ 87.238
24/03/2023	10	\$ 74.330	\$ 0.642	\$ 1.091	\$ 8.695	(0.013)	\$ -	\$ 1.442	\$ 0.211	\$ 0.007	\$ -	\$ -	\$ 0.920	\$ 12.993	\$ 87.323
24/03/2023	11	\$ 74.330	\$ 0.643	\$ 1.091	\$ 8.703	(0.013)	\$ -	\$ 1.419	\$ 0.228	\$ 0.006	\$ -	\$ -	\$ 0.886	\$ 12.963	\$ 87.293
24/03/2023	12	\$ 74.330	\$ 0.641	\$ 1.091	\$ 8.682	(0.013)	\$ -	\$ 1.350	\$ 0.238	\$ 0.006	\$ -	\$ -	\$ 0.893	\$ 12.888	\$ 87.218
24/03/2023	13	\$ 74.330	\$ 0.640	\$ 1.091	\$ 8.673	(0.013)	\$ -	\$ 1.454	\$ 0.234	\$ 0.006	\$ -	\$ -	\$ 0.834	\$ 12.920	\$ 87.250
24/03/2023	14	\$ 74.330	\$ 0.641	\$ 1.091	\$ 8.684	(0.013)	\$ -	\$ 1.404	\$ 0.228	\$ 0.006	\$ -	\$ -	\$ 0.801	\$ 12.842	\$ 87.172
24/03/2023	15	\$ 74.330	\$ 0.640	\$ 1.091	\$ 8.665	(0.013)	\$ -	\$ 1.392	\$ 0.234	\$ 0.006	\$ -	\$ -	\$ 0.785	\$ 12.798	\$ 87.128
24/03/2023	16	\$ 74.330	\$ 0.642	\$ 1.091	\$ 8.701	(0.013)	\$ -	\$ 1.214	\$ 0.215	\$ 0.006	\$ -	\$ -	\$ 0.792	\$ 12.648	\$ 86.978
24/03/2023	17	\$ 103.470	\$ 0.642	\$ 1.091	\$ 8.701	(0.013)	\$ -	\$ 1.790	\$ 0.168	\$ 0.006	\$ -	\$ -	\$ 0.792	\$ 13.177	\$ 116.647
24/03/2023	18	\$ 105.680	\$ 0.642	\$ 1.091	\$ 8.695	(0.013)	\$ -	\$ 2.056	\$ 0.175	\$ 0.005	\$ -	\$ -	\$ 0.738	\$ 13.389	\$ 119.069
24/03/2023	19	\$ 105.680	\$ 0.643	\$ 1.091	\$ 8.705	(0.013)	\$ -	\$ 2.115	\$ 0.141	\$ 0.005	\$ -	\$ -	\$ 0.717	\$ 13.403	\$ 119.083
24/03/2023	20	\$ 103.470	\$ 0.642	\$ 1.091	\$ 8.690	(0.013)	\$ -	\$ 1.858	\$ 0.113	\$ 0.005	\$ -	\$ -	\$ 0.738	\$ 13.123	\$ 116.593
24/03/2023	21	\$ 103.470	\$ 0.640	\$ 1.091	\$ 8.672	(0.013)	\$ -	\$ 1.785	\$ 0.080	\$ 0.006	\$ -	\$ -	\$ 0.782	\$ 13.043	\$ 116.513
24/03/2023	22	\$ 103.470	\$ 0.642	\$ 1.091	\$ 8.701	(0.013)	\$ -	\$ 1.796	\$ 0.051	\$ 0.007	\$ 0.006	\$ -	\$ 0.843	\$ 13.125	\$ 116.595
24/03/2023	23	\$ 103.470	\$ 0.641	\$ 1.091	\$ 8.686	(0.013)	\$ -	\$ 1.790	\$ 0.028	\$ 0.007	\$ 0.014	\$ -	\$ 0.891	\$ 13.136	\$ 116.606
25/03/2023	0	\$ 103.470	\$ 0.638	\$ 1.091	\$ 8.646	(0.013)	\$ -	\$ 1.744	\$ -	\$ 0.007	\$ -	\$ -	\$ 0.945	\$ 13.059	\$ 116.529
25/03/2023	1	\$ 103.470	\$ 0.640	\$ 1.091	\$ 8.673	(0.013)	\$ -	\$ 1.648	\$ -	\$ 0.007	\$ -	\$ -	\$ 0.980	\$ 13.026	\$ 116.496
25/03/2023	2	\$ 97.550	\$ 0.641	\$ 1.091	\$ 8.676	(0.013)	\$ -	\$ 1.570	\$ -	\$ 0.007	\$ -	\$ -	\$ 1.010	\$ 12.982	\$ 110.532
25/03/2023	3	\$ 97.550	\$ 0.641	\$ 1.091	\$ 8.682	(0.013)	\$ -	\$ 1.513	\$ -	\$ 0.008	\$ -	\$ -	\$ 1.018	\$ 12.940	\$ 110.490
25/03/2023	4	\$ 103.470	\$ 0.640	\$ 1.091	\$ 8.672	(0.013)	\$ -	\$ 1.869	\$ -	\$ 0.007	\$ -	\$ -	\$ 1.013	\$ 13.280	\$ 116.750
25/03/2023	5	\$ 103.470	\$ 0.640	\$ 1.091	\$ 8.674	(0.013)	\$ -	\$ 1.724	\$ 0.009	\$ 0.007	\$ -	\$ -	\$ 1.001	\$ 13.133	\$ 116.603
25/03/2023	6	\$ 103.470	\$ 0.639	\$ 1.091	\$ 8.657	(0.013)	\$ -	\$ 1.804	\$ 0.027	\$ 0.007	\$ -	\$ -	\$ 1.003	\$ 13.215	\$ 116.685
25/03/2023	7	\$ 103.470	\$ 0.642	\$ 1.091	\$ 8.701	(0.013)	\$ -	\$ 1.701	\$ 0.040	\$ 0.007	\$ -	\$ -	\$ 1.040	\$ 13.210	\$ 116.680
25/03/2023	8	\$ 103.470	\$ 0.638	\$ 1.091	\$ 8.639	(0.013)	\$ -	\$ 1.906	\$ 0.102	\$ 0.007	\$ -	\$ -	\$ 1.032	\$ 13.402	\$ 116.872
25/03/2023	9	\$ 103.470	\$ 0.641	\$ 1.091	\$ 8.682	(0.013)	\$ -	\$ 1.950	\$ 0.136	\$ 0.006	\$ -	\$ -	\$ 1.009	\$ 13.503	\$ 116.973
25/03/2023	10	\$ 103.470	\$ 0.640	\$ 1.091	\$ 8.666	(0.013)	\$ -	\$ 1.828	\$ 0.184	\$ 0.006	\$ -	\$ -	\$ 0.993	\$ 13.395	\$ 116.865
25/03/2023	11	\$ 103.470	\$ 0.643	\$ 1.091	\$ 8.705	(0.013)	\$ -	\$ 1.946	\$ 0.202	\$ 0.006	\$ -	\$ -	\$ 1.007	\$ 13.587	\$ 117.057
25/03/2023	12	\$ 103.470	\$ 0.643	\$ 1.091	\$ 8.713	(0.013)	\$ -	\$ 1.714	\$ 0.191	\$ 0.007	\$ -	\$ -	\$ 1.051	\$ 13.397	\$ 116.867
25/03/2023	13	\$ 103.470	\$ 0.642	\$ 1.091	\$ 8.689	(0.013)	\$ -	\$ 1.724	\$ 0.171	\$ 0.007	\$ -	\$ -	\$ 1.044	\$ 13.353	\$ 116.823
25/03/2023	14	\$ 103.470	\$ 0.639	\$ 1.091	\$ 8.658	(0.013)	\$ -	\$ 1.723	\$ 0.175	\$ 0.007	\$ -	\$ -	\$ 1.051	\$ 13.330	\$ 116.800
25/03/2023	15	\$ 103.470	\$ 0.641	\$ 1.091	\$ 8.676	(0.013)	\$ -	\$ 1.730	\$ 0.172	\$ 0.007	\$ -	\$ -	\$ 1.016	\$ 13.318	\$ 116.788
25/03/2023	16	\$ 103.470	\$ 0.642	\$ 1.091	\$ 8.701	(0.013)	\$ -	\$ 1.608	\$ 0.139	\$ 0.007	\$ -	\$ -	\$ 0.961	\$ 13.136	\$ 116.606
25/03/2023	17	\$ 103.470	\$ 0.642	\$ 1.091	\$ 8.696	(0.013)	\$ -	\$ 1.702	\$ 0.133	\$ 0.006	\$ -	\$ -	\$ 0.882	\$ 13.139	\$ 116.609
25/03/2023	18	\$ 105.680	\$ 0.645	\$ 1.091	\$ 8.739	(0.013)	\$ -	\$ 2.099	\$ 0.138	\$ 0.006	\$ -	\$ -	\$ 0.811	\$ 13.514	\$ 119.194
25/03/2023	19	\$ 108.250	\$ 0.643	\$ 1.091	\$ 8.713	(0.013)	\$ -	\$ 2.026	\$ 0.142	\$ 0.006	\$ -	\$ -	\$ 0.787	\$ 13.395	\$ 121.645
25/03/2023	20	\$ 105.680	\$ 0.641	\$ 1.091	\$ 8.685	(0.013)	\$ -	\$ 1.841	\$ 0.099	\$ 0.006	\$ -	\$ -	\$ 0.809	\$ 13.158	\$ 118.838
25/03/2023	21	\$ 105.680	\$ 0.641	\$ 1.091	\$ 8.679	(0.013)	\$ -	\$ 1.877	\$ 0.051	\$ 0.006	\$ -	\$ -	\$ 0.857	\$ 13.189	\$ 118.869
25/03/2023	22	\$ 105.680	\$ 0.641	\$ 1.091	\$ 8.686	(0.013)	\$ -	\$ 1.964	\$ 0.036	\$ 0.007	\$ -	\$ -	\$ 0.923	\$ 13.335	\$ 119.015
25/03/2023	23	\$ 105.680	\$ 0.639	\$ 1.091	\$ 8.655	(0.013)	\$ -	\$ 1.933	\$ 0.005	\$ 0.007	\$ -	\$ -	\$ 0.979	\$ 13.297	\$ 118.977
26/03/2023	0	\$ 74.330	\$ 0.640	\$ 1.091	\$ 8.672	(0.013)	\$ -	\$ 1.179	\$ -	\$ 0.008	\$ -	\$ -	\$ 1.030	\$ 12.607	\$ 86.937
26/03/2023	1	\$ 74.330	\$ 0.638	\$ 1.091	\$ 8.644	(0.013)	\$ -	\$ 1.161	\$ -	\$ 0.008	\$ -	\$ -	\$ 1.072	\$ 12.601	\$ 86.931
26/03/2023	2	\$ 74.330	\$ 0.640	\$ 1.091	\$ 8.664	(0.013)	\$ -	\$ 1.166	\$ -	\$ 0.009	\$ -	\$ -	\$ 1.104	\$ 12.661	\$ 86.991



Precios de la energía (\$/MWh)

FECHA	HORA	CMO-POS	SIGET	UT	CUST	MONTO REMANENTE	FLEMG	PTRANSMS	REACTIVOS	ACVOLTAJE	COMP_EFI	RFC	CCT	CSIS	PR_MRS
26/03/2023	3	\$ 74.330	\$ 0.640	\$ 1.091	\$ 8.674	(0.013)	\$ -	\$ 1.205	\$ -	\$ 0.009	\$ -	\$ -	\$ 1.126	\$ 12.732	\$ 87.062
26/03/2023	4	\$ 74.330	\$ 0.640	\$ 1.091	\$ 8.673	(0.013)	\$ -	\$ 1.212	\$ -	\$ 0.009	\$ -	\$ -	\$ 1.128	\$ 12.741	\$ 87.071
26/03/2023	5	\$ 74.330	\$ 0.641	\$ 1.091	\$ 8.683	(0.013)	\$ -	\$ 1.239	\$ -	\$ 0.009	\$ -	\$ -	\$ 1.125	\$ 12.773	\$ 87.103
26/03/2023	6	\$ 74.330	\$ 0.639	\$ 1.091	\$ 8.658	(0.013)	\$ -	\$ 1.204	\$ -	\$ 0.009	\$ -	\$ -	\$ 1.172	\$ 12.760	\$ 87.090
26/03/2023	7	\$ 74.330	\$ 0.642	\$ 1.091	\$ 8.697	(0.013)	\$ -	\$ 1.146	\$ -	\$ 0.009	\$ -	\$ -	\$ 1.251	\$ 12.823	\$ 87.153
26/03/2023	8	\$ 74.330	\$ 0.638	\$ 1.091	\$ 8.638	(0.013)	\$ -	\$ 1.216	\$ -	\$ 0.008	\$ -	\$ -	\$ 1.327	\$ 12.905	\$ 87.235
26/03/2023	9	\$ 74.330	\$ 0.639	\$ 1.091	\$ 8.650	(0.013)	\$ -	\$ 1.262	\$ -	\$ 0.008	\$ -	\$ -	\$ 1.366	\$ 12.902	\$ 87.332
26/03/2023	10	\$ 74.330	\$ 0.638	\$ 1.091	\$ 8.641	(0.013)	\$ -	\$ 1.247	\$ -	\$ 0.008	\$ -	\$ -	\$ 1.354	\$ 12.965	\$ 87.295
26/03/2023	11	\$ 74.330	\$ 0.640	\$ 1.091	\$ 8.662	(0.013)	\$ -	\$ 1.252	\$ 0.028	\$ 0.008	\$ -	\$ -	\$ 1.325	\$ 12.992	\$ 87.322
26/03/2023	12	\$ 74.330	\$ 0.641	\$ 1.091	\$ 8.681	(0.013)	\$ -	\$ 1.296	\$ 0.077	\$ 0.008	\$ -	\$ -	\$ 1.257	\$ 13.037	\$ 87.367
26/03/2023	13	\$ 74.330	\$ 0.640	\$ 1.091	\$ 8.671	(0.013)	\$ -	\$ 1.279	\$ 0.087	\$ 0.007	\$ -	\$ -	\$ 1.218	\$ 12.980	\$ 87.310
26/03/2023	14	\$ 74.330	\$ 0.640	\$ 1.091	\$ 8.669	(0.013)	\$ -	\$ 1.284	\$ 0.086	\$ 0.007	\$ -	\$ -	\$ 1.182	\$ 12.946	\$ 87.276
26/03/2023	15	\$ 74.330	\$ 0.642	\$ 1.091	\$ 8.691	(0.013)	\$ -	\$ 1.283	\$ 0.088	\$ 0.007	\$ -	\$ -	\$ 1.094	\$ 12.883	\$ 87.213
26/03/2023	16	\$ 74.330	\$ 0.640	\$ 1.091	\$ 8.663	(0.013)	\$ -	\$ 1.260	\$ 0.090	\$ 0.007	\$ -	\$ -	\$ 1.012	\$ 12.748	\$ 87.078
26/03/2023	17	\$ 74.330	\$ 0.642	\$ 1.091	\$ 8.695	(0.013)	\$ -	\$ 1.193	\$ 0.094	\$ 0.007	\$ -	\$ -	\$ 0.937	\$ 12.646	\$ 86.976
26/03/2023	18	\$ 74.330	\$ 0.640	\$ 1.091	\$ 8.671	(0.013)	\$ -	\$ 1.371	\$ 0.097	\$ 0.006	\$ -	\$ -	\$ 0.846	\$ 12.709	\$ 87.039
26/03/2023	19	\$ 74.330	\$ 0.641	\$ 1.091	\$ 8.687	(0.013)	\$ -	\$ 1.371	\$ 0.119	\$ 0.006	\$ -	\$ -	\$ 0.800	\$ 12.701	\$ 87.031
26/03/2023	20	\$ 74.330	\$ 0.640	\$ 1.091	\$ 8.673	(0.013)	\$ -	\$ 1.312	\$ 0.119	\$ 0.006	\$ -	\$ -	\$ 0.811	\$ 12.640	\$ 86.970
26/03/2023	21	\$ 74.330	\$ 0.640	\$ 1.091	\$ 8.675	(0.013)	\$ -	\$ 1.227	\$ 0.085	\$ 0.006	\$ -	\$ -	\$ 0.859	\$ 12.571	\$ 86.901
26/03/2023	22	\$ 74.330	\$ 0.640	\$ 1.091	\$ 8.674	(0.013)	\$ -	\$ 1.233	\$ 0.049	\$ 0.007	\$ -	\$ -	\$ 0.937	\$ 12.618	\$ 86.948
26/03/2023	23	\$ 74.330	\$ 0.641	\$ 1.091	\$ 8.680	(0.013)	\$ -	\$ 1.227	\$ 0.027	\$ 0.008	\$ -	\$ -	\$ 1.010	\$ 12.671	\$ 87.001
27/03/2023	0	\$ 82.610	\$ 0.641	\$ 1.091	\$ 8.679	(0.013)	\$ -	\$ 1.428	\$ 0.016	\$ 0.008	\$ -	\$ -	\$ 1.056	\$ 12.906	\$ 95.516
27/03/2023	1	\$ 82.610	\$ 0.641	\$ 1.091	\$ 8.687	(0.013)	\$ -	\$ 1.506	\$ -	\$ 0.009	\$ -	\$ -	\$ 1.086	\$ 13.007	\$ 95.617
27/03/2023	2	\$ 82.610	\$ 0.641	\$ 1.091	\$ 8.679	(0.013)	\$ -	\$ 1.550	\$ -	\$ 0.009	\$ -	\$ -	\$ 1.108	\$ 13.064	\$ 95.674
27/03/2023	3	\$ 82.610	\$ 0.641	\$ 1.091	\$ 8.686	(0.013)	\$ -	\$ 1.553	\$ -	\$ 0.009	\$ -	\$ -	\$ 1.109	\$ 13.076	\$ 95.686
27/03/2023	4	\$ 82.610	\$ 0.643	\$ 1.091	\$ 8.714	(0.013)	\$ -	\$ 1.567	\$ -	\$ 0.008	\$ -	\$ -	\$ 1.085	\$ 13.096	\$ 95.706
27/03/2023	5	\$ 97.810	\$ 0.639	\$ 1.091	\$ 8.655	(0.013)	\$ -	\$ 1.889	\$ -	\$ 0.007	\$ -	\$ -	\$ 1.021	\$ 13.289	\$ 111.099
27/03/2023	6	\$ 97.810	\$ 0.642	\$ 1.091	\$ 8.691	(0.013)	\$ -	\$ 1.831	\$ 0.013	\$ 0.007	\$ -	\$ -	\$ 0.987	\$ 13.249	\$ 111.059
27/03/2023	7	\$ 92.060	\$ 0.641	\$ 1.091	\$ 8.685	(0.013)	\$ -	\$ 1.770	\$ 0.086	\$ 0.007	\$ -	\$ -	\$ 0.965	\$ 13.231	\$ 105.291
27/03/2023	8	\$ 92.060	\$ 0.641	\$ 1.091	\$ 8.686	(0.013)	\$ -	\$ 1.819	\$ 0.199	\$ 0.006	\$ -	\$ -	\$ 0.909	\$ 13.338	\$ 105.398
27/03/2023	9	\$ 92.060	\$ 0.642	\$ 1.091	\$ 8.700	(0.013)	\$ -	\$ 1.743	\$ 0.218	\$ 0.006	\$ -	\$ -	\$ 0.906	\$ 13.292	\$ 105.352
27/03/2023	10	\$ 92.060	\$ 0.640	\$ 1.091	\$ 8.672	(0.013)	\$ -	\$ 1.861	\$ 0.235	\$ 0.006	\$ -	\$ -	\$ 0.890	\$ 13.381	\$ 105.441
27/03/2023	11	\$ 92.060	\$ 0.645	\$ 1.091	\$ 8.729	(0.013)	\$ -	\$ 1.908	\$ 0.249	\$ 0.006	\$ -	\$ -	\$ 0.864	\$ 13.479	\$ 105.539
27/03/2023	12	\$ 92.060	\$ 0.643	\$ 1.091	\$ 8.715	(0.013)	\$ -	\$ 1.887	\$ 0.256	\$ 0.006	\$ -	\$ -	\$ 0.872	\$ 13.456	\$ 105.516
27/03/2023	13	\$ 92.060	\$ 0.645	\$ 1.091	\$ 8.734	(0.013)	\$ -	\$ 2.017	\$ 0.223	\$ 0.006	\$ -	\$ -	\$ 0.838	\$ 13.541	\$ 105.601
27/03/2023	14	\$ 92.060	\$ 0.642	\$ 1.091	\$ 8.699	(0.013)	\$ -	\$ 1.893	\$ 0.221	\$ 0.005	\$ -	\$ -	\$ 0.775	\$ 13.313	\$ 105.373
27/03/2023	15	\$ 92.060	\$ 0.642	\$ 1.091	\$ 8.699	(0.013)	\$ -	\$ 1.728	\$ 0.223	\$ 0.005	\$ -	\$ -	\$ 0.767	\$ 13.143	\$ 105.203
27/03/2023	16	\$ 97.810	\$ 0.641	\$ 1.091	\$ 8.676	(0.013)	\$ -	\$ 1.761	\$ 0.185	\$ 0.005	\$ -	\$ -	\$ 0.777	\$ 13.122	\$ 110.932
27/03/2023	17	\$ 100.020	\$ 0.642	\$ 1.091	\$ 8.691	(0.013)	\$ -	\$ 1.827	\$ 0.167	\$ 0.006	\$ -	\$ -	\$ 0.785	\$ 13.193	\$ 113.213
27/03/2023	18	\$ 102.190	\$ 0.642	\$ 1.091	\$ 8.695	(0.013)	\$ -	\$ 2.087	\$ 0.144	\$ 0.005	\$ -	\$ -	\$ 0.740	\$ 13.391	\$ 115.581
27/03/2023	19	\$ 105.950	\$ 0.643	\$ 1.091	\$ 8.708	(0.013)	\$ -	\$ 2.073	\$ 0.103	\$ 0.005	\$ -	\$ -	\$ 0.723	\$ 13.334	\$ 119.284
27/03/2023	20	\$ 102.190	\$ 0.642	\$ 1.091	\$ 8.694	(0.013)	\$ -	\$ 1.994	\$ 0.085	\$ 0.005	\$ -	\$ -	\$ 0.751	\$ 13.249	\$ 115.439
27/03/2023	21	\$ 100.020	\$ 0.641	\$ 1.091	\$ 8.676	(0.013)	\$ -	\$ 1.832	\$ 0.066	\$ 0.006	\$ -	\$ -	\$ 0.799	\$ 13.097	\$ 113.117
27/03/2023	22	\$ 102.190	\$ 0.641	\$ 1.091	\$ 8.686	(0.013)	\$ -	\$ 1.801	\$ 0.046	\$ 0.006	\$ -	\$ -	\$ 0.875	\$ 13.133	\$ 115.323
27/03/2023	23	\$ 102.190	\$ 0.641	\$ 1.091	\$ 8.681	(0.013)	\$ -	\$ 1.900	\$ 0.024	\$ 0.007	\$ -	\$ -	\$ 0.932	\$ 13.263	\$ 115.453
28/03/2023	0	\$ 100.020	\$ 0.642	\$ 1.091	\$ 8.700	(0.013)	\$ -	\$ 1.893	\$ -	\$ 0.007	\$ -	\$ -	\$ 0.979	\$ 13.300	\$ 113.320
28/03/2023	1	\$ 97.810	\$ 0.641	\$ 1.091	\$ 8.676	(0.013)	\$ -	\$ 1.672	\$ -	\$ 0.008	\$ -	\$ -	\$ 1.010	\$ 13.084	\$ 110.894
28/03/2023	2	\$ 92.060	\$ 0.641	\$ 1.091	\$ 8.681	(0.013)	\$ -	\$ 1.515	\$ -	\$ 0.008	\$ -	\$ -	\$ 1.039	\$ 12.962	\$ 105.022
28/03/2023	3	\$ 92.060	\$ 0.642	\$ 1.091	\$ 8.702	(0.013)	\$ -	\$ 1.585	\$ -	\$ 0.008	\$ -	\$ -	\$ 1.054	\$ 13.069	\$ 105.129
28/03/2023	4	\$ 100.020	\$ 0.641	\$ 1.091	\$ 8.675	(0.013)	\$ -	\$ 1.845	\$ -	\$ 0.008	\$ -	\$ -	\$ 1.052	\$ 13.298	\$ 113.318
28/03/2023	5	\$ 100.020	\$ 0.644	\$ 1.091	\$ 8.729	(0.013)	\$ -	\$ 2.034	\$ 0.013	\$ 0.007	\$ -	\$ -	\$ 1.002	\$ 13.508	\$ 113.528
28/03/2023	6	\$ 105.950	\$ 0.642	\$ 1.091	\$ 8.689	(0.013)	\$ -	\$ 2.056	\$ 0.026	\$ 0.007	\$ -	\$ -	\$ 0.987	\$ 13.485	\$ 119.435
28/03/2023	7	\$ 100.020	\$ 0.644	\$ 1.091	\$ 8.724	(0.013)	\$ -	\$ 2.084	\$ 0.102	\$ 0.007	\$ -	\$ -	\$ 0.969	\$ 13.609	\$ 113.629
28/03/2023	8	\$ 97.810	\$ 0.641	\$ 1.091	\$ 8.683	(0.013)	\$ -	\$ 1.809	\$ 0.174	\$ 0.006	\$ -	\$ -	\$ 0.937	\$ 13.329	\$ 111.139
28/03/2023	9	\$ 97.810	\$ 0.642	\$ 1.091	\$ 8.699	(0.013)	\$ -	\$ 1.905	\$ 0.186	\$ 0.006	\$ -	\$ -	\$ 0.951	\$ 13.468	\$ 111.278
28/03/2023	10	\$ 97.810	\$ 0.640	\$ 1.091	\$ 8.670	(0.013)	\$ -	\$ 1.836	\$ 0.202	\$ 0.006	\$ -	\$ -	\$ 0.936	\$ 13.368	\$ 111.178
28/03/2023	11	\$ 97.810	\$ 0.642	\$ 1.091	\$ 8.698	(0.013)	\$ -	\$ 1.883	\$ 0.228	\$ 0.006	\$ -	\$ -	\$ 0.909	\$ 13.444	\$ 111.254
28/03/2023	12	\$ 97.810	\$ 0.643	\$ 1.091	\$ 8.712	(0.013)	\$ -	\$ 1.833	\$ 0.241	\$ 0.006	\$ -	\$ -	\$ 0.910	\$ 13.423	\$ 111.233
28/03/2023	13	\$ 97.810	\$ 0.642	\$ 1.091	\$ 8.691	(0.013)	\$ -	\$ 1.866	\$ 0.228	\$ 0.005	\$ -	\$ -	\$ 0.838	\$ 13.348	\$ 111.158
28/03/2023	14	\$ 97.810	\$ 0.642	\$ 1.091	\$ 8.695	(0.013)	\$ -	\$ 1.892	\$ 0.238	\$ 0.005	\$ -	\$ -	\$ 0.787	\$ 13.337	\$ 111.147
28/03/2023	15	\$ 100.020	\$ 0.641	\$ 1.091	\$ 8.688	(0.013)	\$ -	\$ 1.851	\$ 0.248	\$ 0.005	\$ -	\$ -	\$ 0.764	\$ 13.275	\$ 113.295
28/03/2023	16	\$ 100.020	\$ 0.639	\$ 1.091	\$ 8.659	(0.013)	\$ -	\$ 1.870	\$ 0.250	\$ 0.005	\$ -	\$ -	\$ 0.766	\$ 13.267	\$ 113.287
28/03/2023	17	\$ 100.020	\$ 0.642	\$ 1.091	\$ 8.698	(0.013)	\$ -	\$ 1.990	\$ 0.160	\$ 0.005	\$ -	\$ -	\$ 0.780	\$ 13.354	\$ 113.374
28/03/2023	18	\$ 102.190	\$ 0.643	\$ 1.091	\$ 8.704	(0.013)	\$ -	\$ 2.056	\$ 0.146	\$ 0.005	\$ -	\$ -	\$ 0.731	\$ 13.363	\$ 115.553
28/03/2023	19	\$ 102.190	\$ 0.643	\$ 1.091	\$ 8.705	(0.013)	\$ -	\$ 2.032	\$ 0.138	\$ 0.005	\$ -	\$ -	\$ 0.708	\$ 13.308	\$ 115.498
28/03/2023	20	\$ 102.190	\$ 0.641	\$ 1.091	\$ 8.681	(0.013)	\$ -	\$ 1.943	\$ 0.097	\$ 0.005	\$ -	\$ -	\$ 0.723	\$ 13.168	\$ 115.358
28/03/2023	21	\$ 102.190	\$ 0.639	\$ 1.091	\$ 8.657	(0.013)	\$ -	\$ 1.958	\$ 0.085	\$ 0.005	\$ -	\$ -	\$ 0.766	\$ 13.189	\$ 115.379

Precios de la energía (\$/MWh)

FECHA	HORA	CMO-POS	SIGET	UT	CUST	MONTO REMANENTE	FLEMG	PTRANSMS	REACTIVOS	ACVOLTAJE	COMP_EFI	RFC	CCT	CSIS	PR_MRS
28/03/2023	22	\$ 105.950	\$ 0.643	\$ 1.091	\$ 8.707	(0.013)	\$ -	\$ 2.403	\$ 0.074	\$ 0.006	\$ -	\$ -	\$ 0.833	\$ 13.742	\$ 119.692
28/03/2023	23	\$ 105.950	\$ 0.641	\$ 1.091	\$ 8.688	(0.013)	\$ -	\$ 2.486	\$ 0.052	\$ 0.007	\$ -	\$ -	\$ 0.881	\$ 13.832	\$ 119.782
29/03/2023	0	\$ 97.810	\$ 0.642	\$ 1.091	\$ 8.695	(0.013)	\$ -	\$ 1.812	\$ 0.004	\$ 0.008	\$ -	\$ -	\$ 0.928	\$ 13.166	\$ 110.976
29/03/2023	1	\$ 97.810	\$ 0.641	\$ 1.091	\$ 8.676	(0.013)	\$ -	\$ 1.627	\$ -	\$ 0.008	\$ -	\$ -	\$ 0.956	\$ 12.985	\$ 110.795
29/03/2023	2	\$ 97.810	\$ 0.639	\$ 1.091	\$ 8.651	(0.013)	\$ -	\$ 1.615	\$ -	\$ 0.008	\$ -	\$ -	\$ 0.977	\$ 12.967	\$ 110.777
29/03/2023	3	\$ 97.810	\$ 0.641	\$ 1.091	\$ 8.684	(0.013)	\$ -	\$ 1.668	\$ -	\$ 0.008	\$ -	\$ -	\$ 0.994	\$ 13.072	\$ 110.882
29/03/2023	4	\$ 97.810	\$ 0.641	\$ 1.091	\$ 8.682	(0.013)	\$ -	\$ 1.793	\$ -	\$ 0.008	\$ -	\$ -	\$ 0.984	\$ 13.185	\$ 110.995
29/03/2023	5	\$ 97.810	\$ 0.640	\$ 1.091	\$ 8.673	(0.013)	\$ -	\$ 1.741	\$ 0.006	\$ 0.007	\$ -	\$ -	\$ 0.952	\$ 13.098	\$ 110.908
29/03/2023	6	\$ 97.810	\$ 0.641	\$ 1.091	\$ 8.689	(0.013)	\$ -	\$ 1.750	\$ 0.045	\$ 0.007	\$ -	\$ -	\$ 0.936	\$ 13.146	\$ 110.956
29/03/2023	7	\$ 92.060	\$ 0.640	\$ 1.091	\$ 8.664	(0.013)	\$ -	\$ 1.537	\$ 0.081	\$ 0.007	\$ -	\$ -	\$ 0.923	\$ 12.929	\$ 104.989
29/03/2023	8	\$ 92.060	\$ 0.642	\$ 1.091	\$ 8.696	(0.013)	\$ -	\$ 1.690	\$ 0.125	\$ 0.006	\$ -	\$ -	\$ 0.901	\$ 13.138	\$ 105.198
29/03/2023	9	\$ 92.060	\$ 0.640	\$ 1.091	\$ 8.670	(0.013)	\$ -	\$ 1.628	\$ 0.187	\$ 0.006	\$ -	\$ -	\$ 0.903	\$ 13.112	\$ 105.172
29/03/2023	10	\$ 81.810	\$ 0.640	\$ 1.091	\$ 8.669	(0.013)	\$ -	\$ 1.518	\$ 0.204	\$ 0.006	\$ -	\$ -	\$ 0.893	\$ 13.008	\$ 94.818
29/03/2023	11	\$ 81.810	\$ 0.642	\$ 1.091	\$ 8.689	(0.013)	\$ -	\$ 1.486	\$ 0.227	\$ 0.006	\$ -	\$ -	\$ 0.878	\$ 13.006	\$ 94.816
29/03/2023	12	\$ 81.810	\$ 0.640	\$ 1.091	\$ 8.662	(0.013)	\$ -	\$ 1.540	\$ 0.223	\$ 0.006	\$ -	\$ -	\$ 0.882	\$ 13.030	\$ 94.840
29/03/2023	13	\$ 92.060	\$ 0.640	\$ 1.091	\$ 8.667	(0.013)	\$ -	\$ 1.806	\$ 0.221	\$ 0.005	\$ -	\$ -	\$ 0.808	\$ 13.226	\$ 105.286
29/03/2023	14	\$ 92.060	\$ 0.636	\$ 1.091	\$ 8.609	(0.013)	\$ -	\$ 1.680	\$ 0.220	\$ 0.005	\$ -	\$ -	\$ 0.761	\$ 12.988	\$ 105.048
29/03/2023	15	\$ 97.810	\$ 0.643	\$ 1.091	\$ 8.703	(0.013)	\$ -	\$ 1.951	\$ 0.227	\$ 0.005	\$ -	\$ -	\$ 0.736	\$ 13.342	\$ 111.152
29/03/2023	16	\$ 97.810	\$ 0.640	\$ 1.091	\$ 8.665	(0.013)	\$ -	\$ 1.683	\$ 0.232	\$ 0.005	\$ -	\$ -	\$ 0.746	\$ 13.048	\$ 110.858
29/03/2023	17	\$ 97.810	\$ 0.640	\$ 1.091	\$ 8.674	(0.013)	\$ -	\$ 1.596	\$ 0.201	\$ 0.006	\$ -	\$ -	\$ 0.778	\$ 12.973	\$ 110.783
29/03/2023	18	\$ 97.810	\$ 0.642	\$ 1.091	\$ 8.700	(0.013)	\$ -	\$ 2.021	\$ 0.208	\$ 0.005	\$ -	\$ -	\$ 0.731	\$ 13.385	\$ 111.195
29/03/2023	19	\$ 100.020	\$ 0.641	\$ 1.091	\$ 8.682	(0.013)	\$ -	\$ 2.010	\$ 0.167	\$ 0.005	\$ -	\$ -	\$ 0.706	\$ 13.289	\$ 113.309
29/03/2023	20	\$ 100.020	\$ 0.642	\$ 1.091	\$ 8.698	(0.013)	\$ -	\$ 1.917	\$ 0.161	\$ 0.005	\$ -	\$ -	\$ 0.721	\$ 13.223	\$ 113.243
29/03/2023	21	\$ 100.020	\$ 0.640	\$ 1.091	\$ 8.668	(0.013)	\$ -	\$ 1.781	\$ 0.125	\$ 0.006	\$ -	\$ -	\$ 0.766	\$ 13.063	\$ 113.083
29/03/2023	22	\$ 100.020	\$ 0.644	\$ 1.091	\$ 8.719	(0.013)	\$ -	\$ 2.137	\$ 0.042	\$ 0.007	\$ -	\$ -	\$ 0.835	\$ 13.461	\$ 113.481
29/03/2023	23	\$ 97.810	\$ 0.642	\$ 1.091	\$ 8.692	(0.013)	\$ -	\$ 1.902	\$ 0.022	\$ 0.007	\$ 0.002	\$ -	\$ 0.885	\$ 13.231	\$ 111.041
30/03/2023	0	\$ 92.060	\$ 0.639	\$ 1.091	\$ 8.658	(0.013)	\$ -	\$ 1.502	\$ -	\$ 0.008	\$ 0.005	\$ -	\$ 0.938	\$ 12.827	\$ 104.887
30/03/2023	1	\$ 92.060	\$ 0.639	\$ 1.091	\$ 8.660	(0.013)	\$ -	\$ 1.472	\$ -	\$ 0.008	\$ -	\$ -	\$ 0.974	\$ 12.831	\$ 104.891
30/03/2023	2	\$ 92.060	\$ 0.640	\$ 1.091	\$ 8.673	(0.013)	\$ -	\$ 1.579	\$ -	\$ 0.008	\$ -	\$ -	\$ 1.004	\$ 12.982	\$ 105.042
30/03/2023	3	\$ 74.330	\$ 0.641	\$ 1.091	\$ 8.686	(0.013)	\$ -	\$ 1.303	\$ -	\$ 0.008	\$ -	\$ -	\$ 1.022	\$ 12.739	\$ 87.069
30/03/2023	4	\$ 74.330	\$ 0.640	\$ 1.091	\$ 8.667	(0.013)	\$ -	\$ 1.328	\$ -	\$ 0.008	\$ -	\$ -	\$ 1.012	\$ 12.733	\$ 87.063
30/03/2023	5	\$ 92.060	\$ 0.641	\$ 1.091	\$ 8.676	(0.013)	\$ -	\$ 1.644	\$ 0.020	\$ 0.008	\$ -	\$ -	\$ 0.973	\$ 13.039	\$ 105.099
30/03/2023	6	\$ 92.060	\$ 0.640	\$ 1.091	\$ 8.671	(0.013)	\$ -	\$ 1.514	\$ 0.026	\$ 0.007	\$ -	\$ -	\$ 0.964	\$ 12.900	\$ 104.960
30/03/2023	7	\$ 92.060	\$ 0.640	\$ 1.091	\$ 8.667	(0.013)	\$ -	\$ 1.605	\$ 0.027	\$ 0.007	\$ -	\$ -	\$ 0.972	\$ 12.995	\$ 105.055
30/03/2023	8	\$ 92.060	\$ 0.641	\$ 1.091	\$ 8.687	(0.013)	\$ -	\$ 1.703	\$ 0.076	\$ 0.006	\$ -	\$ -	\$ 0.956	\$ 13.147	\$ 105.207
30/03/2023	9	\$ 92.060	\$ 0.642	\$ 1.091	\$ 8.692	(0.013)	\$ -	\$ 1.900	\$ 0.160	\$ 0.006	\$ -	\$ -	\$ 0.955	\$ 13.432	\$ 105.492
30/03/2023	10	\$ 74.330	\$ 0.643	\$ 1.091	\$ 8.715	(0.013)	\$ -	\$ 1.514	\$ 0.209	\$ 0.007	\$ -	\$ -	\$ 0.940	\$ 13.105	\$ 87.435
30/03/2023	11	\$ 74.330	\$ 0.642	\$ 1.091	\$ 8.698	(0.013)	\$ -	\$ 1.365	\$ 0.234	\$ 0.006	\$ -	\$ -	\$ 0.911	\$ 12.934	\$ 87.264
30/03/2023	12	\$ 74.330	\$ 0.641	\$ 1.091	\$ 8.684	(0.013)	\$ -	\$ 1.328	\$ 0.251	\$ 0.006	\$ -	\$ -	\$ 0.915	\$ 12.903	\$ 87.233
30/03/2023	13	\$ 74.330	\$ 0.641	\$ 1.091	\$ 8.680	(0.013)	\$ -	\$ 1.308	\$ 0.243	\$ 0.006	\$ -	\$ -	\$ 0.859	\$ 12.815	\$ 87.145
30/03/2023	14	\$ 74.330	\$ 0.643	\$ 1.091	\$ 8.705	(0.013)	\$ -	\$ 1.460	\$ 0.237	\$ 0.006	\$ -	\$ -	\$ 0.802	\$ 12.929	\$ 87.259
30/03/2023	15	\$ 92.060	\$ 0.641	\$ 1.091	\$ 8.688	(0.013)	\$ -	\$ 1.680	\$ 0.245	\$ 0.005	\$ -	\$ -	\$ 0.760	\$ 13.097	\$ 105.157
30/03/2023	16	\$ 92.060	\$ 0.639	\$ 1.091	\$ 8.660	(0.013)	\$ -	\$ 1.509	\$ 0.221	\$ 0.005	\$ -	\$ -	\$ 0.749	\$ 12.862	\$ 104.922
30/03/2023	17	\$ 97.810	\$ 0.642	\$ 1.091	\$ 8.699	(0.013)	\$ -	\$ 1.782	\$ 0.174	\$ 0.005	\$ -	\$ -	\$ 0.764	\$ 13.144	\$ 110.954
30/03/2023	18	\$ 100.020	\$ 0.643	\$ 1.091	\$ 8.710	(0.013)	\$ -	\$ 2.066	\$ 0.139	\$ 0.005	\$ -	\$ -	\$ 0.722	\$ 13.364	\$ 113.384
30/03/2023	19	\$ 102.190	\$ 0.643	\$ 1.091	\$ 8.707	(0.013)	\$ -	\$ 1.932	\$ 0.143	\$ 0.005	\$ -	\$ -	\$ 0.705	\$ 13.213	\$ 115.403
30/03/2023	20	\$ 102.190	\$ 0.642	\$ 1.091	\$ 8.690	(0.013)	\$ -	\$ 1.958	\$ 0.127	\$ 0.005	\$ -	\$ -	\$ 0.721	\$ 13.220	\$ 115.410
30/03/2023	21	\$ 97.810	\$ 0.641	\$ 1.091	\$ 8.683	(0.013)	\$ -	\$ 1.710	\$ 0.085	\$ 0.006	\$ -	\$ -	\$ 0.762	\$ 12.965	\$ 110.775
30/03/2023	22	\$ 102.190	\$ 0.643	\$ 1.091	\$ 8.709	(0.013)	\$ -	\$ 1.999	\$ 0.079	\$ 0.006	\$ -	\$ -	\$ 0.825	\$ 13.340	\$ 115.530
30/03/2023	23	\$ 100.020	\$ 0.642	\$ 1.091	\$ 8.694	(0.013)	\$ -	\$ 1.962	\$ 0.056	\$ 0.007	\$ -	\$ -	\$ 0.877	\$ 13.315	\$ 113.335
31/03/2023	0	\$ 92.060	\$ 0.641	\$ 1.091	\$ 8.678	(0.013)	\$ -	\$ 1.474	\$ 0.005	\$ 0.008	\$ 0.089	\$ -	\$ 0.930	\$ 12.903	\$ 104.963
31/03/2023	1	\$ 92.060	\$ 0.640	\$ 1.091	\$ 8.663	(0.013)	\$ -	\$ 1.489	\$ -	\$ 0.008	\$ 0.058	\$ -	\$ 0.964	\$ 12.898	\$ 104.958
31/03/2023	2	\$ 80.140	\$ 0.642	\$ 1.091	\$ 8.694	(0.013)	\$ -	\$ 1.372	\$ -	\$ 0.008	\$ -	\$ -	\$ 1.004	\$ 12.798	\$ 92.938
31/03/2023	3	\$ 80.140	\$ 0.640	\$ 1.091	\$ 8.664	(0.013)	\$ -	\$ 1.404	\$ -	\$ 0.008	\$ -	\$ -	\$ 1.029	\$ 12.823	\$ 92.963
31/03/2023	4	\$ 80.140	\$ 0.642	\$ 1.091	\$ 8.695	(0.013)	\$ -	\$ 1.476	\$ -	\$ 0.009	\$ -	\$ -	\$ 1.013	\$ 12.912	\$ 93.052
31/03/2023	5	\$ 97.810	\$ 0.639	\$ 1.091	\$ 8.652	(0.013)	\$ -	\$ 1.707	\$ 0.014	\$ 0.008	\$ 0.017	\$ -	\$ 0.970	\$ 13.085	\$ 110.895
31/03/2023	6	\$ 97.810	\$ 0.639	\$ 1.091	\$ 8.661	(0.013)	\$ -	\$ 1.851	\$ 0.039	\$ 0.008	\$ 0.030	\$ -	\$ 0.957	\$ 13.263	\$ 111.073
31/03/2023	7	\$ 80.140	\$ 0.644	\$ 1.091	\$ 8.727	(0.013)	\$ -	\$ 1.460	\$ 0.138	\$ 0.008	\$ -	\$ -	\$ 0.955	\$ 13.010	\$ 93.150
31/03/2023	8	\$ 80.140	\$ 0.641	\$ 1.091	\$ 8.682	(0.013)	\$ -	\$ 1.586	\$ 0.175	\$ 0.006	\$ -	\$ -	\$ 0.936	\$ 13.104	\$ 93.244
31/03/2023	9	\$ 80.140	\$ 0.642	\$ 1.091	\$ 8.694	(0.013)	\$ -	\$ 1.509	\$ 0.211	\$ 0.006	\$ -	\$ -	\$ 0.928	\$ 13.069	\$ 93.209
31/03/2023	10	\$ 92.060	\$ 0.641	\$ 1.091	\$ 8.685	(0.013)	\$ -	\$ 1.682	\$ 0.213	\$ 0.006	\$ -	\$ -	\$ 0.921	\$ 13.226	\$ 105.286
31/03/2023	11	\$ 92.060	\$ 0.642	\$ 1.091	\$ 8.701	(0.013)	\$ -	\$ 1.637	\$ 0.226	\$ 0.006	\$ -	\$ -	\$ 0.892	\$ 13.182	\$ 105.242
31/03/2023	12	\$ 92.060	\$ 0.642	\$ 1.091	\$ 8.696	(0.013)	\$ -	\$ 1.538	\$ 0.238	\$ 0.006	\$ -	\$ -	\$ 0.910	\$ 13.108	\$ 105.168
31/03/2023	13	\$ 92.060	\$ 0.642	\$ 1.091	\$ 8.689	(0.013)	\$ -	\$ 1.706	\$ 0.231	\$ 0.006	\$ -	\$ -	\$ 0.887	\$ 13.238	\$ 105.298
31/03/2023	14	\$ 80.140	\$ 0.641	\$ 1.091	\$ 8.688	(0.013)	\$ -	\$ 1.457	\$ 0.225	\$ 0.005	\$ -	\$ -	\$ 0.832	\$ 12.927	\$ 93.067
31/03/2023	15	\$ 80.140	\$ 0.642	\$ 1.091	\$ 8.694	(0.013)	\$ -	\$ 1.483	\$ 0.239	\$ 0.005	\$ -	\$ -	\$ 0.811	\$ 12.952	\$ 93.092
31/03/2023	16	\$ 80.140	\$ 0.641	\$ 1.091	\$ 8.686	(0.013)	\$ -	\$ 1.358	\$ 0.222	\$ 0.005	\$ -	\$ -	\$ 0.819	\$ 12.810	\$ 92.950



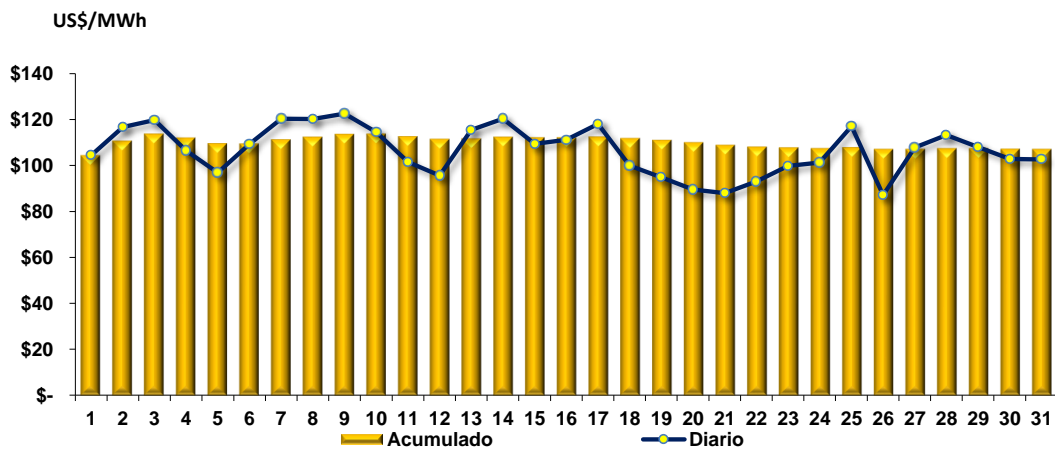
Precios de la energía (\$/MWh)

FECHA	HORA	CMO-POS	SIGET	UT	CUST	MONTO REMANENTE	FLEMG	PTRANSMIS	REACTIVOS	ACVOLTAJE	COMP_EFI	RFC	CCT	CSIS	PR_MRS
31/03/2023	17	\$ 92.060	\$ 0.639	\$ 1.091	\$ 8.649	\$(0.013)	\$ -	\$ 1.450	\$ 0.151	\$ 0.005	\$ -	\$ -	\$ 0.814	\$ 12.786	\$ 104.846
31/03/2023	18	\$ 97.810	\$ 0.643	\$ 1.091	\$ 8.714	\$(0.013)	\$ -	\$ 1.919	\$ 0.152	\$ 0.005	\$ -	\$ -	\$ 0.768	\$ 13.279	\$ 111.089
31/03/2023	19	\$ 102.190	\$ 0.641	\$ 1.091	\$ 8.688	\$(0.013)	\$ -	\$ 1.878	\$ 0.098	\$ 0.005	\$ -	\$ -	\$ 0.747	\$ 13.136	\$ 115.326
31/03/2023	20	\$ 102.190	\$ 0.642	\$ 1.091	\$ 8.692	\$(0.013)	\$ -	\$ 1.796	\$ 0.090	\$ 0.005	\$ -	\$ -	\$ 0.765	\$ 13.068	\$ 115.258
31/03/2023	21	\$ 97.810	\$ 0.640	\$ 1.091	\$ 8.667	\$(0.013)	\$ -	\$ 1.557	\$ 0.055	\$ 0.006	\$ -	\$ -	\$ 0.813	\$ 12.816	\$ 110.626
31/03/2023	22	\$ 92.060	\$ 0.639	\$ 1.091	\$ 8.655	\$(0.013)	\$ -	\$ 1.274	\$ 0.020	\$ 0.007	\$ -	\$ -	\$ 0.866	\$ 12.539	\$ 104.599
31/03/2023	23	\$ 92.060	\$ 0.638	\$ 1.091	\$ 8.640	\$(0.013)	\$ -	\$ 1.230	\$ -	\$ 0.007	\$ -	\$ -	\$ 0.926	\$ 12.519	\$ 104.579



Precios Promedios (\$/MWh)

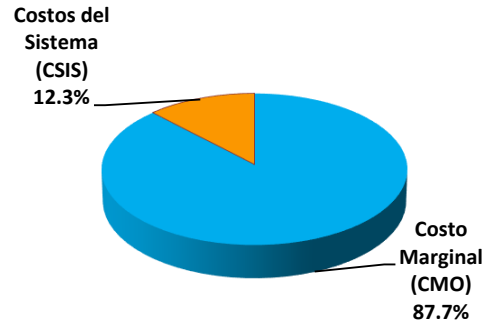
FECHA	Diario	Acumulado
01/mar/2023	\$ 104.45	\$ 104.45
02/mar/2023	\$ 116.80	\$ 110.75
03/mar/2023	\$ 119.78	\$ 113.83
04/mar/2023	\$ 106.48	\$ 112.17
05/mar/2023	\$ 96.89	\$ 109.60
06/mar/2023	\$ 109.45	\$ 109.58
07/mar/2023	\$ 120.33	\$ 111.28
08/mar/2023	\$ 120.30	\$ 112.45
09/mar/2023	\$ 122.59	\$ 113.70
10/mar/2023	\$ 114.52	\$ 113.79
11/mar/2023	\$ 101.51	\$ 112.72
12/mar/2023	\$ 95.62	\$ 111.50
13/mar/2023	\$ 115.51	\$ 111.82
14/mar/2023	\$ 120.38	\$ 112.46
15/mar/2023	\$ 109.43	\$ 112.26
16/mar/2023	\$ 111.17	\$ 112.19
17/mar/2023	\$ 118.06	\$ 112.52
18/mar/2023	\$ 99.88	\$ 111.89
19/mar/2023	\$ 94.86	\$ 111.13
20/mar/2023	\$ 89.54	\$ 110.04
21/mar/2023	\$ 87.99	\$ 108.93
22/mar/2023	\$ 93.00	\$ 108.18
23/mar/2023	\$ 99.81	\$ 107.79
24/mar/2023	\$ 101.24	\$ 107.51
25/mar/2023	\$ 117.03	\$ 107.90
26/mar/2023	\$ 87.10	\$ 107.18
27/mar/2023	\$ 107.83	\$ 107.20
28/mar/2023	\$ 113.24	\$ 107.44
29/mar/2023	\$ 108.01	\$ 107.46
30/mar/2023	\$ 102.85	\$ 107.30
31/mar/2023	\$ 102.69	\$ 107.14



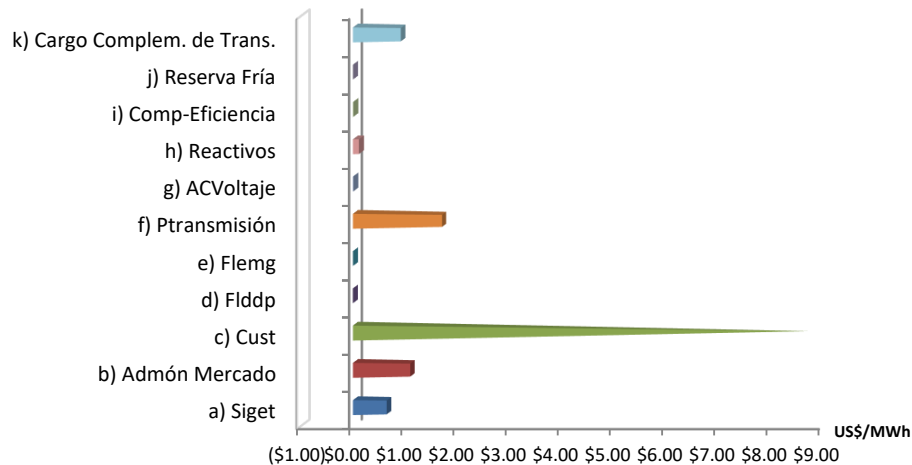


Composición del Precio Promedio (\$/MWh)

Detalle	\$/MWh	%
Costo Marginal (CMO)	\$94.00	87.7%
Costos del Sistema (CSIS)	\$13.14	12.3%
Precio del MRS	\$107.14	100.0%



Cargos del Sistema (CSIS)	\$/MWh	%
a) Siget	\$0.64	0.6%
b) Admón Mercado	\$1.09	1.0%
c) Cust	\$8.69	8.1%
d) Flddp	(\$0.01)	0.0%
e) Flemg	\$0.00	0.0%
f) Ptransmisión	\$1.70	1.6%
g) ACVoltaje	\$0.01	0.0%
h) Reactivos	\$0.12	0.1%
i) Comp-Eficiencia	\$0.01	0.0%
j) Reserva Fría	\$0.00	0.0%
k) Cargo Complem. de Tran:	\$0.91	0.9%
Total Cargos del Sistema	\$13.14	12.3%

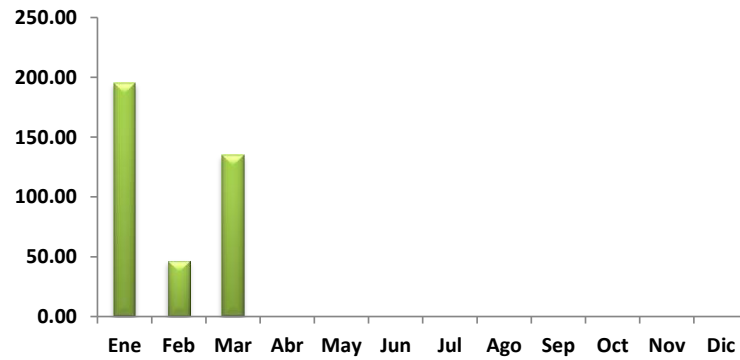




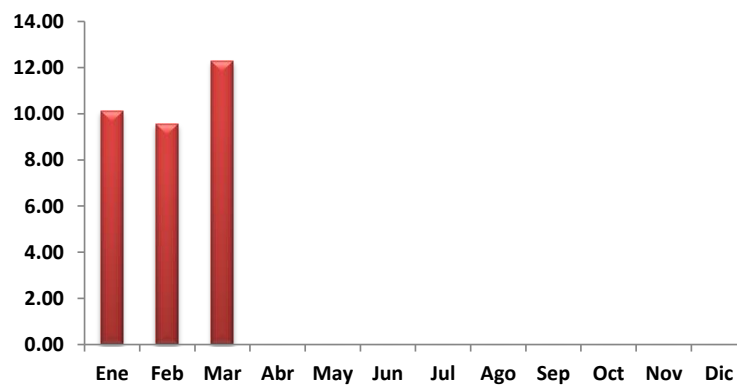
Sistema de Transmisión ENS, Pérdidas e interrupciones

Mes	Energía no servida (MWh)	Pérdidas de transmisión (GWh)
Ene	195.03	10.12
Feb	46.52	9.57
Mar	135.05	12.29
Abr		
May		
Jun		
Jul		
Ago		
Sep		
Oct		
Nov		
Dic		

Energía no servida (MWh)



Pérdidas de transmisión (GWh)





Sistema de Transmisión

Eventos (interrupciones) asociados a líneas de transmisión por responsable

	Ene	Feb	Mar	Abr	May	Jun	Jul	Ago	Sep	Oct	Nov	Dic	Total
AES CLESA & Cia S. en C. de C.V.	8	13	29										50
Administración Nacional de Acueductos y Alcantarill	1	1	2										4
B&D Servicios Técnicos S.A. de C.V.		1	1										2
CAESS S.A. de C.V.	8	7	4										19
DEC-ABRUZZO	1												1
DELSUR S.A. de C.V.	9	24	25										58
Deusem S.A. de C.V.		1	1										2
EDESAL S.A. DE C.V. (DIST)	2	1	1										4
EEO S.A. de C.V.	7	5	19										31
ETESA - Panamá	2												2
ETESAL S.A. de C.V.	11	3	9										23
Guatemala		6	3										9
Hanesbrands El Salvador LTDA de C.V.	2		3										5
Honduras	2												2

TOTALES	53	62	97	0	0	0	0	0	0	0	0	0	212
----------------	-----------	-----------	-----------	----------	----------	----------	----------	----------	----------	----------	----------	----------	------------

(*) Incluye Interconexión con Guatemala y Honduras, SIEPAC y Refuerzos Internos

Eventos (interrupciones) asociados a circuitos de distribución por responsable

	Ene	Feb	Mar	Abr	May	Jun	Jul	Ago	Sep	Oct	Nov	Dic	Total
Capella Solar, S. A. de C. V.			1										1
ETESAL S.A. de C.V.	11	13	20										44
Empresa Propietaria de la Red El Salvador			4										4
Guatemala		4	1										5
Honduras			1										1
Ingenio Jiboa S.A de C.V.			2										2
NEJAPA POWER COMPANY, S.A.	1												1
Proyecto La Trinidad, LTDA. de C.V.			1										1
TERMOPUERTO, S.A. de C.V.	1		1										2
Unidad de Transacciones S.A. de C.V.	3												3

TOTALES	16	17	31	0	0	0	0	0	0	0	0	0	64
----------------	-----------	-----------	-----------	----------	----------	----------	----------	----------	----------	----------	----------	----------	-----------

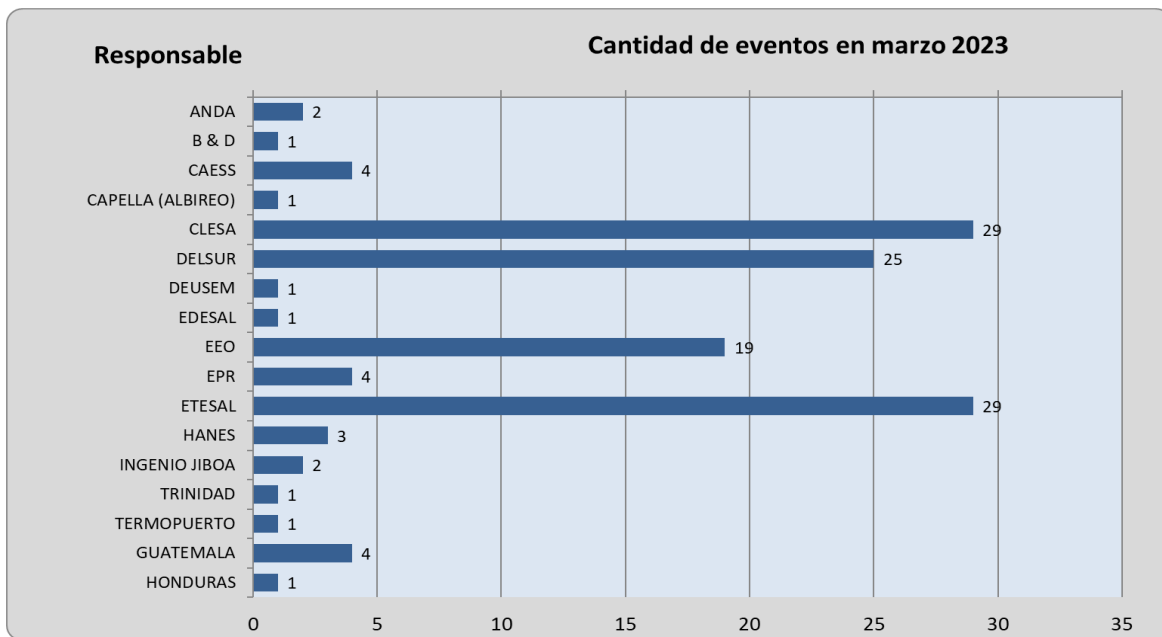


Sistema de Transmisión Consolidado de eventos por responsable correspondiente a interrupciones de líneas de transmisión y circuitos de distribución

	Ene	Feb	Mar	Abr	May	Jun	Jul	Ago	Sep	Oct	Nov	Dic	Total
AES CLESA & Cia S. en C. de C.V.	8	13	29										50
Administración Nacional de Acueductos y /	1	1	2										4
B&D Servicios Técnicos S.A. de C.V.		1	1										2
CAESS S.A. de C.V.	8	7	4										19
Capella Solar, S. A. de C. V.			1										1
DEC-ABRUZZO	1												1
DELSUR S.A. de C.V.	9	24	25										58
Deusem S.A. de C.V.		1	1										2
EDESAL S.A. DE C.V. (DIST)	2	1	1										4
EEO S.A. de C.V.	7	5	19										31
ETESA - Panamá	2												2
ETESAL S.A. de C.V.	22	16	29										67
Empresa Propietaria de la Red El Salvador Guatemala		10	4										14
Hanesbrands El Salvador LTDA de C.V.	2		3										5
Honduras	2		1										3
Ingenio Jiboa S.A de C.V.			2										2
NEJAPA POWER COMPANY, S.A.	1												1
Proyecto La Trinidad, LTDA. de C.V.			1										1
TERMOPUERTO, S.A. de C.V.	1		1										2
Unidad de Transacciones S.A. de C.V.	3												3

TOTALES	69	79	128	0	0	0	0	0	0	0	0	0	276
----------------	-----------	-----------	------------	----------	----------	----------	----------	----------	----------	----------	----------	----------	------------

CONSOLIDADO DE CANTIDAD DE EVENTOS POR RESPONSABLE CORRESPONDIENTE A INTERRUPCIONES DE LINEAS DE TRANSMISIÓN Y CIRCUITOS DE DISTRIBUCIÓN - MARZO 2023





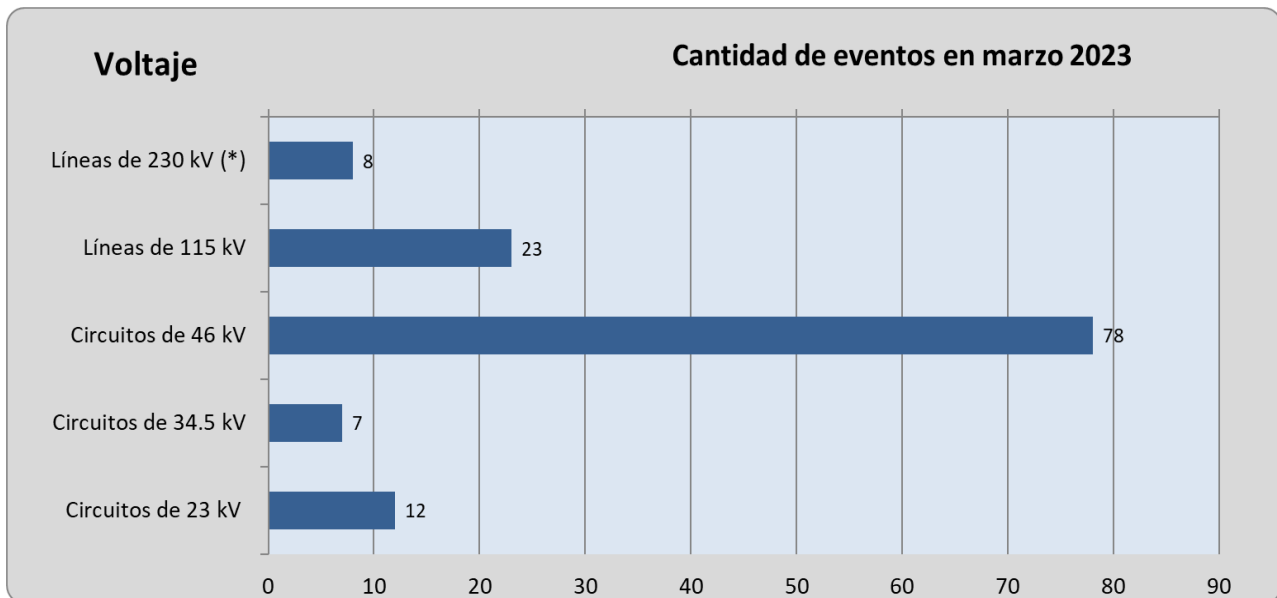
Sistema de Transmisión

Número de circuitos de distribución y líneas de transmisión interrumpidos por nivel de voltaje

	Ene	Feb	Mar	Abr	May	Jun	Jul	Ago	Sep	Oct	Nov	Dic	Total
Líneas de 230 kV(*)	4	6	8										18
Líneas de 115 kV	12	11	23										46
Circuitos de 46 kV	47	47	77										171
Circuitos de 34.5 kV	1		8										9
Circuitos de 23 kV	5	15	12										32
TOTALES	69	79	128	0	0	0	0	0	0	0	0	0	276

(*) Incluye interconexiones con Guatemala y Honduras, SIEPAC y Refuerzos internos

NUMERO DE CIRCUITOS INTERRUMPIDOS POR NIVEL DE VOLTAJE - MARZO 2023



(*) Incluye Interconexiones con Guatemala y Honduras, SIEPAC y Refuerzos Internos.



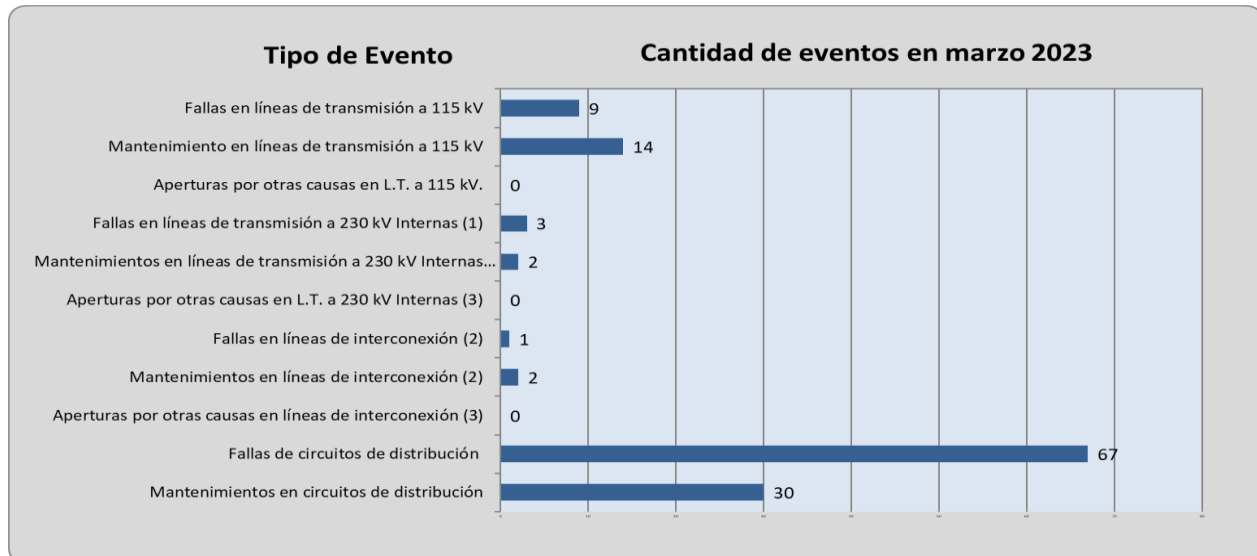
Sistema de Transmisión

Número de eventos de fallas, mantenimientos y otras causas en circuitos de distribución y líneas de transmisión

TIPO DE INTERRUPCIONES	Ene	Feb	Mar	Abr	May	Jun	Jul	Ago	Sep	Oct	Nov	Dic	Total
Fallas en líneas de transmisión a 115 kV		2	9										11
Mantenimiento en líneas de transmisión a 115 kV	12	9	14										35
Aperturas por otras causas en L.T. a 115 kV													
Fallas en líneas de transmisión a 230 kV Internas (1)			3										3
Mantenimientos en líneas de transmisión a 230 kV Internas (1)	1	2	2										5
Aperturas por otras causas en L.T. a 230 kV Internas (3)	3												3
Fallas en líneas de interconexión (2)			1										1
Mantenimientos en líneas de interconexión (2)			2										2
Aperturas por otras causas en líneas de interconexión (3)		4											4
Fallas de circuitos de distribución	30	42	67										139
Mantenimientos en circuitos de distribución	23	20	30										73
Totales	69	79	128	0	0	0	0	0	0	0	0	0	276

(1) Incluye SIEPAC y Refuerzos Internos a 230 kV; (2) Interconexiones con Guatemala y Honduras; (3) Típicamente por Control de Voltaje

NUMERO DE EVENTOS DE FALLAS, MANTENIMIENTOS u OTRAS CAUSAS - Marzo 2023



(1) Incluye SIEPAC y refuerzos internos a 230 kV; (2) Interconexiones con Guatemala y Honduras; (3) Otras causas.



Demanda Máxima de Potencia

Demanda	Máxima	Nocturna	Mínima
Ene	998	998	375
	31-ene-23 19:30	31-ene-23 19:30	1-ene-23 10:00
Feb	1,032	1,032	472
	21-feb-23 19:00	21-feb-23 19:00	5-feb-23 10:30
Mar	1,054	1,054	508
	22-mar-23 19:00	22-mar-23 19:00	19-mar-23 10:30
Abr			
May			
Jun			
Jul			
Ago			
Sep			
Oct			
Nov			
Dic			



Condición de Reserva

Reserva Rodante y Reserva Fría en demanda Máxima (MW)

Marzo 2023

Día	Cap. Disponible	Gen. Despachada	Demanda + Perdidas	Intercambio Neto (1)	Reserva Rodante	Reserva Fría
1	1414	1166	1007	-159	80	168
2	1386	1237	1012	-226	59	89
3	1419	1223	993	-230	112	85
4	1415	1198	936	-262	136	81
5	1388	1034	907	-127	33	321
6	1388	1250	1033	-217	81	57
7	1424	1291	1022	-269	59	75
8	1440	1189	997	-193	139	112
9	1438	1304	1005	-299	74	60
10	1530	1274	974	-300	71	185
11	1536	1139	925	-214	37	360
12	1535	1105	889	-215	88	342
13	1493	1225	1010	-215	48	221
14	1503	1210	1024	-186	105	187
15	1521	1246	1028	-219	58	216
16	1476	1125	1013	-112	53	298
17	1478	1137	993	-143	34	308
18	1485	1063	942	-121	54	367
19	1488	1078	914	-164	53	357
20	1487	1170	1011	-159	37	280
21	1488	1176	1038	-138	33	279
22	1478	1152	1054	-98	26	301
23	1482	1194	1044	-150	95	193
24	1512	1175	1035	-140	50	287
25	1504	1160	954	-206	91	253
26	1517	1118	929	-189	17	382
27	1515	1226	1032	-195	58	230
28	1527	1253	1044	-209	55	219
29	1465	1244	1047	-197	48	172
30	1481	1248	1049	-198	63	171
31	1475	1207	991	-217	67	201

(1) Valor negativo significa Importación



Precios de los Combustibles puestos en planta (US\$/bbl)

Fecha	Equipo										
	ACAJ-BUNKER	ACAJ-DIESEL	BORE-BUNKER	EDP-GNL	GCSA-BUNKER	HILC-BUNKER	HOLC-BUNKER	NEPO-BUNKER	SOYA-BUNKER	TALN-BUNKER	TEXT-BUNKER
01/03/2023	\$71.26	\$152.42	\$76.28	\$10.57	\$121.88	\$90.85	\$73.25	\$71.93	\$72.35	\$70.53	\$104.20
02/03/2023	\$71.26	\$152.42	\$76.28	\$10.57	\$121.88	\$90.85	\$73.25	\$71.93	\$72.35	\$70.53	\$104.20
03/03/2023	\$71.26	\$152.42	\$76.28	\$10.57	\$121.88	\$90.85	\$73.25	\$71.93	\$72.35	\$70.53	\$104.20
04/03/2023	\$71.26	\$152.42	\$76.28	\$10.57	\$121.88	\$90.85	\$73.25	\$71.93	\$72.35	\$70.53	\$104.20
05/03/2023	\$71.26	\$152.42	\$76.28	\$10.57	\$121.88	\$90.85	\$73.25	\$71.93	\$72.35	\$70.53	\$104.20
06/03/2023	\$70.87	\$152.42	\$75.88	\$10.57	\$121.88	\$90.85	\$72.87	\$71.54	\$71.96	\$70.14	\$104.20
07/03/2023	\$70.87	\$152.42	\$75.88	\$10.57	\$121.88	\$90.85	\$72.87	\$71.54	\$71.96	\$70.14	\$104.20
08/03/2023	\$70.87	\$152.42	\$75.88	\$10.57	\$121.88	\$90.85	\$72.87	\$71.54	\$71.96	\$70.14	\$104.20
09/03/2023	\$70.87	\$152.42	\$75.88	\$10.57	\$121.88	\$90.85	\$72.87	\$71.54	\$71.96	\$70.14	\$104.20
10/03/2023	\$70.87	\$152.42	\$75.88	\$10.57	\$121.88	\$90.85	\$72.87	\$71.54	\$71.96	\$70.14	\$104.20
11/03/2023	\$70.87	\$152.42	\$75.88	\$10.57	\$121.88	\$90.85	\$72.87	\$71.54	\$71.96	\$70.14	\$104.20
12/03/2023	\$70.87	\$152.42	\$75.88	\$10.57	\$121.88	\$90.85	\$72.87	\$71.54	\$71.96	\$70.14	\$104.20
13/03/2023	\$75.05	\$152.42	\$80.06	\$10.57	\$121.88	\$90.85	\$77.03	\$75.33	\$76.14	\$74.32	\$104.20
14/03/2023	\$75.05	\$152.42	\$80.06	\$10.57	\$121.88	\$90.85	\$77.03	\$75.33	\$76.14	\$74.32	\$104.20
15/03/2023	\$75.05	\$152.42	\$80.06	\$10.57	\$121.88	\$90.85	\$77.03	\$75.33	\$76.14	\$74.32	\$104.20
16/03/2023	\$75.05	\$152.42	\$80.06	\$10.57	\$121.88	\$90.85	\$77.03	\$75.33	\$76.14	\$74.32	\$104.20
17/03/2023	\$75.05	\$152.42	\$80.06	\$10.57	\$121.88	\$90.85	\$77.03	\$75.33	\$76.14	\$74.32	\$104.20
18/03/2023	\$75.05	\$152.42	\$80.06	\$10.57	\$121.88	\$90.85	\$77.03	\$75.33	\$76.14	\$74.32	\$104.20
19/03/2023	\$75.05	\$152.42	\$80.06	\$10.57	\$121.88	\$90.85	\$77.03	\$75.33	\$76.14	\$74.32	\$104.20
20/03/2023	\$70.85	\$152.42	\$75.53	\$9.50	\$121.88	\$90.85	\$72.49	\$70.80	\$71.60	\$69.78	\$104.20
21/03/2023	\$70.85	\$152.42	\$75.53	\$9.50	\$121.88	\$90.85	\$72.49	\$70.80	\$71.60	\$69.78	\$104.20
22/03/2023	\$70.85	\$152.42	\$75.53	\$9.50	\$121.88	\$90.85	\$72.49	\$70.80	\$71.60	\$69.78	\$104.20
23/03/2023	\$70.85	\$152.42	\$75.53	\$9.50	\$121.88	\$90.85	\$72.49	\$70.80	\$71.60	\$69.78	\$104.20
24/03/2023	\$70.85	\$152.42	\$75.53	\$9.50	\$121.88	\$90.85	\$72.49	\$70.80	\$71.60	\$69.78	\$104.20
25/03/2023	\$70.85	\$152.42	\$75.53	\$9.50	\$121.88	\$90.85	\$72.49	\$70.80	\$71.60	\$69.78	\$104.20
26/03/2023	\$70.85	\$152.42	\$75.53	\$9.50	\$121.88	\$90.85	\$72.49	\$70.80	\$71.60	\$69.78	\$104.20
27/03/2023	\$66.64	\$152.42	\$71.32	\$9.50	\$121.88	\$90.85	\$68.29	\$66.58	\$67.39	\$65.57	\$104.20
28/03/2023	\$66.64	\$152.42	\$71.32	\$9.50	\$121.88	\$90.85	\$68.29	\$66.58	\$67.39	\$65.57	\$104.20
29/03/2023	\$66.64	\$152.42	\$71.32	\$9.50	\$121.88	\$90.85	\$68.29	\$66.58	\$67.39	\$65.57	\$104.20
30/03/2023	\$66.64	\$152.42	\$71.32	\$9.50	\$121.88	\$90.85	\$68.29	\$66.58	\$67.39	\$65.57	\$104.20
31/03/2023	\$66.64	\$152.42	\$71.32	\$9.50	\$121.88	\$90.85	\$68.29	\$66.58	\$67.39	\$65.57	\$104.20
Promedio mes	\$71.19	\$152.42	\$76.07	\$10.16	\$121.88	\$90.85	\$73.05	\$71.49	\$72.14	\$70.33	\$104.20



Niveles de los embalses (msnm)

Niveles Promedio Diario (msnm)

Referenciados Hora 0

Fecha	Guajoyo	Cerrón Grande	5 de Noviembre	15 de Septiembre
01/03/2023	424.23	238.45	178.67	47.57
02/03/2023	424.15	238.38	178.53	47.41
03/03/2023	424.06	238.32	178.65	47.33
04/03/2023	423.97	238.25	178.94	47.38
05/03/2023	423.88	238.20	179.01	47.37
06/03/2023	423.80	238.14	179.18	47.33
07/03/2023	423.72	238.10	179.05	47.28
08/03/2023	423.64	238.03	178.91	46.97
09/03/2023	423.56	237.99	178.80	47.02
10/03/2023	423.48	237.91	178.77	46.98
11/03/2023	423.39	237.82	178.84	46.98
12/03/2023	423.31	237.77	178.91	46.90
13/03/2023	423.23	237.74	178.89	46.87
14/03/2023	423.15	237.67	178.99	46.96
15/03/2023	423.07	237.63	178.72	47.26
16/03/2023	422.99	237.56	178.69	47.37
17/03/2023	422.91	237.50	178.62	47.45
18/03/2023	422.83	237.43	178.73	47.49
19/03/2023	422.75	237.37	178.94	47.42
20/03/2023	422.67	237.32	178.98	47.38
21/03/2023	422.59	237.27	178.99	47.31
22/03/2023	422.55	237.22	178.43	47.23
23/03/2023	422.47	237.15	178.43	47.26
24/03/2023	422.39	237.08	178.49	47.12
25/03/2023	422.31	237.01	178.49	47.08
26/03/2023	422.22	236.94	178.60	47.15
27/03/2023	422.13	236.88	178.58	47.04
28/03/2023	422.10	236.78	178.63	47.13
29/03/2023	422.06	236.69	178.87	46.83
30/03/2023	422.03	236.59	178.90	46.46
31/03/2023	422.01	236.49	179.03	46.08
Promedio	423.02	237.54	178.78	47.14




Entrega	Fecha Hora Inicio	Fecha Hora Final	Duración [Horas]	Rele	Motivo	MW	KWh	Responsable
35-4-83	01/03/2023 06:54	01/03/2023 06:56	0.0300	51, 59N	Falla en Línea	11.61	387	CLESA
44-4-81	01/03/2023 07:34	01/03/2023 07:35	0.0200	51NS	Falla en Línea	14.85	247.5	DELSUR
34-4-85	01/03/2023 18:18	01/03/2023 18:21	0.0500	51NS, 59N	Falla en Línea	6.5	866.67	EEO
47-4-84	02/03/2023 09:39	02/03/2023 10:26	0.7800	MANUAL	Solicitud de Distribuidor	0	0	DELSUR
30-4-84	03/03/2023 10:35	03/03/2023 18:23	7.8000	MANUAL	Solicitud de Distribuidor	0	0	DELSUR
13-4-81	05/03/2023 14:30	05/03/2023 14:35	0.0800	81	Evento en el SER	7.91	659.17	AMM
34-4-85	05/03/2023 14:30	05/03/2023 14:36	0.1000	81	Evento en el SER	6.44	644	AMM
11-4-81	05/03/2023 14:30	05/03/2023 14:35	0.0800	81	Evento en el SER	5.07	422.5	AMM
35-4-85	05/03/2023 20:00	05/03/2023 20:03	0.0500	51, 59N	Falla en Línea	7.8	390	ANDA
13-4-81	06/03/2023 07:21	06/03/2023 07:22	0.0200	51, 59N	Falla en Línea	8.48	141.33	CLESA
45-2-81	06/03/2023 15:44	06/03/2023 15:52	0.1300	MANUAL	Solicitud de Distribuidor	0	0	DELSUR
49-4-81	07/03/2023 08:42	07/03/2023 08:44	0.0300	51	Falla en Línea	2.37	79	EEO
44-4-80	07/03/2023 18:23	07/03/2023 18:24	0.0200	51	Falla en Línea	19.32	322	CLESA
44-4-80	07/03/2023 21:13	07/03/2023 21:17	0.0700	51G	Falla en Línea	8.5	566.67	CLESA
34-4-84	09/03/2023 06:43	09/03/2023 06:45	0.0300	51, 59N	Falla en Línea	2.66	88.67	EEO
38-4-83	09/03/2023 20:49	09/03/2023 20:50	0.0200	51	Falla en Línea	11.27	187.83	HANES
11-4-84	10/03/2023 18:02	10/03/2023 19:08	1.1000	NO INDICO	Falla en Línea	2.08	2288	CLESA
30-2-83	11/03/2023 09:34	11/03/2023 09:35	0.0200	51	Falla en Línea	20.84	347.33	CAESS
34-4-81	11/03/2023 14:43	11/03/2023 14:45	0.0300	51, 59N	Falla en Línea	11.1	370	EEO
36-2-81	12/03/2023 07:41	12/03/2023 16:02	8.3500	MANUAL	Mantenimiento Programado	0	0	CAESS
36-2-82	12/03/2023 07:41	12/03/2023 16:02	8.3500	MANUAL	Mantenimiento Programado	0	0	CAESS
13-4-82	12/03/2023 08:01	12/03/2023 14:35	6.5700	MANUAL	Mantenimiento Programado	0	0	DELSUR
11-4-84	13/03/2023 07:38	13/03/2023 07:45	0.1200	NO INDICO	Falla en Línea	1.57	183.17	CLESA
45-2-81	13/03/2023 10:39	13/03/2023 11:51	1.2000	51	Falla en Línea	2.41	2871.9	DELSUR
45-2-81	13/03/2023 13:54	13/03/2023 14:03	0.1500	MANUAL	Solicitud de Distribuidor	0.91	136.5	DELSUR
32-4-81	15/03/2023 10:08	15/03/2023 10:09	0.0200	51	Falla en Línea	8.49	141.5	DELSUR
16-4-81	15/03/2023 14:44	15/03/2023 14:45	0.0200	50, 51, 59N	Falla en Línea	5.4	90	CLESA
16-4-81	15/03/2023 14:56	15/03/2023 14:57	0.0200	51, 59N	Falla en Línea	6.86	114.33	CLESA
49-4-82	15/03/2023 16:51	15/03/2023 16:52	0.0200	51	Falla en Línea	14.33	238.83	EEO
44-4-80	16/03/2023 02:21	16/03/2023 02:22	0.0200	MANUAL	Solicitud de Distribuidor	0	0	CLESA
11-4-84	16/03/2023 08:17	16/03/2023 17:44	9.4500	MANUAL	Mantenimiento Programado	0	0	CLESA
45-2-81	16/03/2023 12:47	16/03/2023 12:48	0.0200	51	Falla en Línea	2.7	45	DELSUR
45-2-81	16/03/2023 15:00	16/03/2023 15:02	0.0300	MANUAL	Solicitud de Distribuidor	2.2	73.33	DELSUR
44-4-80	16/03/2023 16:02	16/03/2023 16:04	0.0300	MANUAL	Solicitud de Distribuidor	0	0	CLESA
34-4-84	16/03/2023 16:39	16/03/2023 16:41	0.0300	51NS, 59N	Falla en Línea	2.39	79.67	EEO
13-3-84	16/03/2023 20:30	16/03/2023 21:50	1.3300	51	Falla en Línea	1.83	2776.34	CLESA
13-3-81	16/03/2023 20:32	16/03/2023 20:33	0.0200	51	Falla en Línea	0	0	CLESA
13-3-81	16/03/2023 20:34	16/03/2023 21:59	1.4200	51	Falla en Línea	0	0	CLESA
13-3-84	17/03/2023 01:06	17/03/2023 01:09	0.0500	51	Falla en Línea	0.83	41.5	CLESA
13-3-84	17/03/2023 01:20	17/03/2023 01:22	0.0300	51	Falla en Línea	0.9	30	CLESA
13-3-84	17/03/2023 01:23	17/03/2023 01:30	0.1200	51	Falla en Línea	0.38	44.33	CLESA
13-3-84	17/03/2023 01:46	17/03/2023 12:03	10.2800	51	Falla en Línea	0.33	3565.7	CLESA
34-4-83	17/03/2023 05:46	17/03/2023 15:26	9.6700	MANUAL	Mantenimiento Programado	0	0	EEO
13-3-81	17/03/2023 15:18	31/03/2023 23:59	0.0000	MANUAL	Solicitud de Distribuidor	0	0	CLESA
36-2-81	17/03/2023 16:40	17/03/2023 16:50	0.1700	51	Falla en Línea	46.42	4850.47	CAESS
44-4-80	18/03/2023 14:11	18/03/2023 14:12	0.0200	51G	Falla en Línea	7.01	116.83	CLESA
44-4-80	18/03/2023 14:13	18/03/2023 14:15	0.0300	51G	Falla en Línea	7.01	233.67	CLESA
40-4-81	19/03/2023 01:06	19/03/2023 15:36	14.5000	MANUAL	Mantenimiento Programado	0	0	ETESAL
38-4-82	19/03/2023 02:38	19/03/2023 02:40	0.0300	51	Falla en Línea	3.8	126.67	DELSUR
40-4-82	19/03/2023 07:01	19/03/2023 15:14	8.2200	MANUAL	Mantenimiento Programado	0	3318.52	ETESAL
34-4-82	19/03/2023 19:14	19/03/2023 19:15	0.0200	51NS, 59N	Falla en Línea	8.59	143.17	EEO
49-4-82	19/03/2023 19:45	19/03/2023 23:24	3.6500	MANUAL	Cero Voltaje	18.11	14530.72	ETESAL




Entrega	Fecha Hora Inicio	Fecha Hora Final	Duración [Horas]	Rele	Motivo	MW	KWh	Responsable
49-4-81	19/03/2023 19:45	19/03/2023 19:49	0.0700	MANUAL	Cero Voltaje	7.86	524	ETESAL
34-4-84	19/03/2023 19:48	19/03/2023 19:59	0.1800	51, 51NS, 59N	Falla en Línea	2.8	140	EEO
49-4-82	19/03/2023 23:25	19/03/2023 23:29	0.0700	MANUAL	Solicitud de Distribuidor	0	0	EEO
13-4-81	20/03/2023 06:00	20/03/2023 06:02	0.0300	51, 59N	Falla en Línea	9.02	300.67	CLESA
32-4-81	20/03/2023 06:42	20/03/2023 06:43	0.0200	51	Falla en Línea	7.8	130	DELSUR
32-4-81	20/03/2023 12:10	20/03/2023 12:11	0.0200	51	Falla en Línea	8.8	146.67	DELSUR
38-4-84	20/03/2023 13:03	20/03/2023 13:04	0.0200	59N	Falla en Línea	0	0	DELSUR
44-4-80	20/03/2023 14:26	20/03/2023 14:28	0.0300	51, 51G	Falla en Línea	13.19	439.67	CLESA
38-4-84	21/03/2023 11:38	21/03/2023 11:39	0.0200	59N	Falla en Línea	0	0	DELSUR
34-4-82	22/03/2023 14:58	22/03/2023 15:00	0.0300	51	Falla en Línea	6.16	205.33	EEO
34-4-84	23/03/2023 04:02	23/03/2023 17:11	13.1500	MANUAL	Mantenimiento Programado	0	0	EEO
50-4-83	23/03/2023 05:42	23/03/2023 05:43	0.0200	51	Falla en Línea	14.52	242	EDESAL
11-4-84	23/03/2023 09:22	23/03/2023 10:53	1.5200	MANUAL	Mantenimiento Programado	0	0	CLESA
44-4-80	25/03/2023 07:34	25/03/2023 07:35	0.0200	51G	Falla en Línea	9.88	164.67	CLESA
45-2-82	25/03/2023 07:57	25/03/2023 07:58	0.0200	51	Falla en Línea	4.14	69	B&D
18-4-84	25/03/2023 12:56	25/03/2023 12:57	0.0200	51, 51NS, 59N	Falla en Línea	6.73	112.17	EEO
34-4-83	25/03/2023 16:36	25/03/2023 16:39	0.0500	51, 59N	Falla en Línea	14.73	736.5	EEO
34-4-85	25/03/2023 16:36	25/03/2023 16:43	0.1200	51NS, 59N	Falla en Línea	6.56	4026.58	EEO
40-4-81	25/03/2023 16:40	25/03/2023 16:42	0.0300	51, 59N	Falla en Línea	14.39	479.67	DEUSEM
34-4-85	25/03/2023 18:00	25/03/2023 20:50	2.8300	51NS, 59N	Falla en Línea	0	0	EEO
44-4-80	26/03/2023 01:37	26/03/2023 16:46	15.1500	MANUAL	Mantenimiento Programado	0	0	ETESAL
44-4-82	26/03/2023 01:37	26/03/2023 16:22	14.7500	MANUAL	Mantenimiento Programado	0	0	ETESAL
44-4-81	26/03/2023 04:12	26/03/2023 16:01	11.8200	MANUAL	Mantenimiento Programado	0	0	ETESAL
35-4-82	26/03/2023 06:10	26/03/2023 18:54	12.7300	MANUAL	Mantenimiento Programado	0	0	ETESAL
44-4-86	26/03/2023 06:52	27/03/2023 02:59	20.1200	NO INDICO	Falla en Línea	0	0	DELSUR
49-4-81	26/03/2023 07:33	26/03/2023 07:35	0.0300	51	Falla en Línea	3.53	117.67	EEO
44-4-83	26/03/2023 07:53	26/03/2023 15:54	8.0200	MANUAL	Mantenimiento Programado	0	0	ETESAL
38-4-83	26/03/2023 11:21	26/03/2023 11:22	0.0200	51	Falla en Línea	11.57	192.83	HANES
38-4-83	26/03/2023 11:28	26/03/2023 11:29	0.0200	51	Falla en Línea	11.57	192.83	HANES
44-4-86	27/03/2023 05:29	27/03/2023 05:38	0.1500	MANUAL	Solicitud de Distribuidor	0	0	DELSUR
32-4-81	27/03/2023 07:54	27/03/2023 07:55	0.0200	51	Falla en Línea	7.99	133.17	DELSUR
35-4-82	27/03/2023 17:03	27/03/2023 17:04	0.0200	51, 59N	Falla en Línea	13.63	227.17	CLESA
44-4-86	27/03/2023 19:01	27/03/2023 20:52	1.8500	MANUAL	Solicitud de Distribuidor	0	0	DELSUR
37-2-85	28/03/2023 06:03	28/03/2023 06:04	0.0200	51	Falla en Línea	7.98	133	DELSUR
49-4-81	29/03/2023 01:15	29/03/2023 01:16	0.0200	51	Falla en Línea	9.29	154.83	EEO
45-2-81	29/03/2023 08:33	29/03/2023 12:30	3.9500	51	Falla en Línea	2.03	9675.34	DELSUR
18-4-83	29/03/2023 15:21	29/03/2023 15:23	0.0300	51, 51NS, 59N	Falla en Línea	4.53	151	EEO
30-4-84	30/03/2023 06:09	30/03/2023 13:38	7.4800	MANUAL	Mantenimiento Programado	0	0	DELSUR
46-4-81	30/03/2023 07:14	30/03/2023 07:15	0.0200	51, 51NS, 59N	Falla en Línea	25.56	426	DELSUR
11-4-84	31/03/2023 02:56	31/03/2023 03:09	0.2200	27, 51	Falla en Línea	9.6	2080	CLESA
11-4-84	31/03/2023 03:10	31/03/2023 18:54	15.7300	27, 51	Falla en Línea	9.6	71427.76	CLESA
32-4-81	31/03/2023 06:55	31/03/2023 06:56	0.0200	51	Falla en Línea	7.3	121.67	DELSUR
35-4-85	31/03/2023 15:18	31/03/2023 15:20	0.0300	51, 59N	Falla en Línea	7.45	248.33	ANDA
44-4-81	31/03/2023 16:36	31/03/2023 16:37	0.0200	51G	Falla en Línea	17.59	293.17	DELSUR
11-4-84	31/03/2023 18:58	31/03/2023 19:00	0.0300	MANUAL	Solicitud de Distribuidor	0	0	CLESA



Unidad de Transacciones, S.A. de C.V.
Administradora del mercado mayorista de electricidad de El Salvador

(503)2521-7300 
(503)2521-7301

www.ut.com.sv 

@UTSV_informa 

Km. 12 ½ Carretera al Puerto de La Libertad, desvío a Nuevo Cuscatlán, Nuevo Cuscatlán, La Libertad. 