

BOLETÍN ESTADÍSTICO

Enero 2023



Contenido

	Pág.
Referencias	3
Resumen	4
Inyecciones	5
Comportamiento de la demanda de energía	5
♦ Tasa de variación anual (promedio móvil 12 meses)	5
♦ Tasa de variación anual (promedio móvil 6 meses)	5
♦ Tasa de variación anual (promedio móvil 3 meses)	5
Inyecciones por recurso	6
Inyección nacional por participante de mercado	6
Contratos de inyección	6
Retiros	7
Contratos Bilaterales por Participante de Mercado	7
Contratos de Libre Concurrencia por Participante de mercado	7
Mercado Regulador del Sistema por participante de mercado	7
Comercio Internacional	8
♦ Importaciones por participante de mercado	8
♦ Exportaciones por participante de mercado	8
Evolución de los precios	9
♦ Precios Promedios Mensuales	9
♦ Precios Horarios	10
♦ Precios Promedios Diarios y Acumulados	22
♦ Composición del Precio Promedio Mensual	23
Otras Estadísticas	24
♦ Energía No Servida, Pérdidas e Interrupciones	24
♦ Sistema de Transmisión	25
♦ Demanda Máxima de Potencia	29
♦ Reserva Rodante y Reserva Fría en Demanda Máxima	30
♦ Precios de los Combustibles puestos en planta (US\$/bbl)	31
♦ Niveles (msnm)	32
♦ Interrupciones del Servicio	33
♦ Programa Anual de Mantenimientos Mayores (PAMM)	35



Referencias

Variación Mensual: Relación entre el mes actual y el mes anterior.

Variación Anual: Relación entre el mes actual y el mismo mes del año anterior.

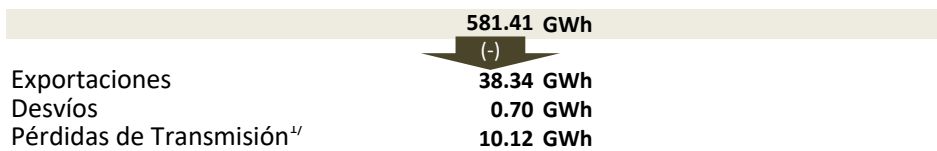
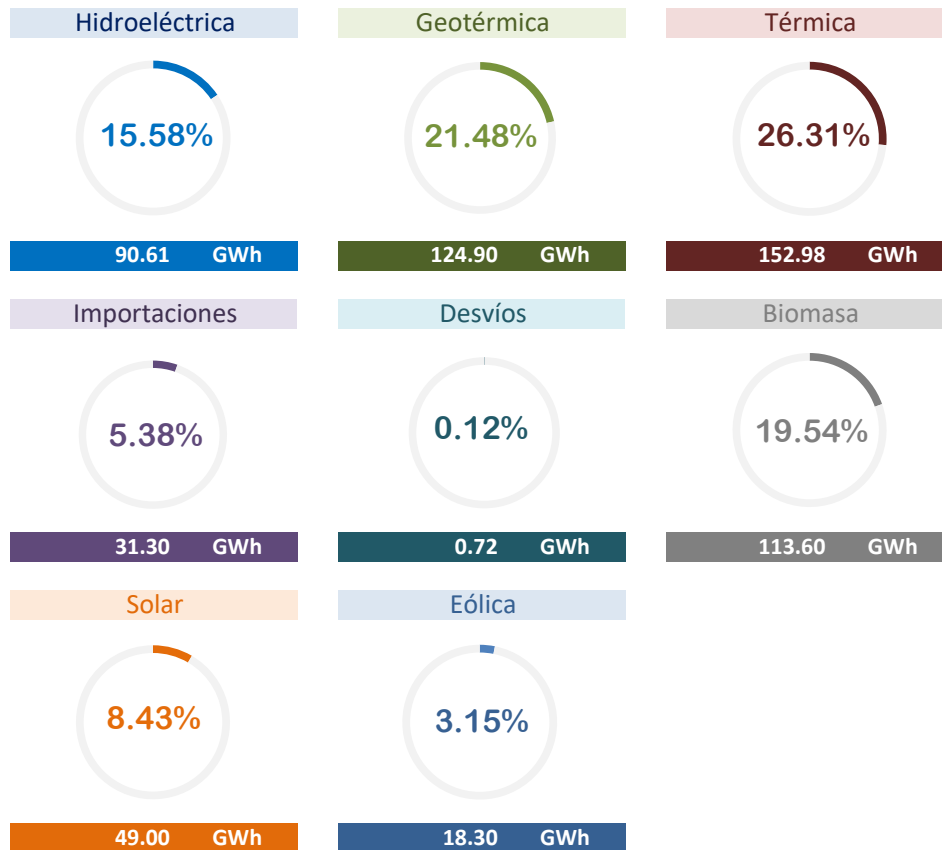
Acumulado Anual: Relación del promedio acumulado del año y el mismo período del año anterior.

Variación de 3 meses: Relación entre el promedio móvil de 3 meses del período actual y el mismo período del año anterior.

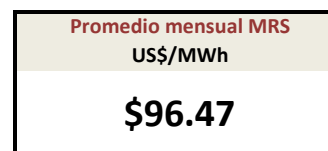
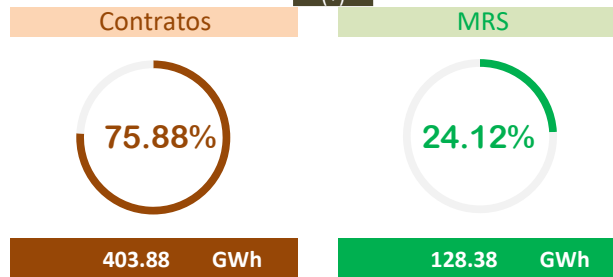
Variación de 12 meses: Relación entre el promedio móvil de 12 meses del período actual y el mismo período del año anterior.



Resumen



^{1/} Como porcentaje de la inyección.



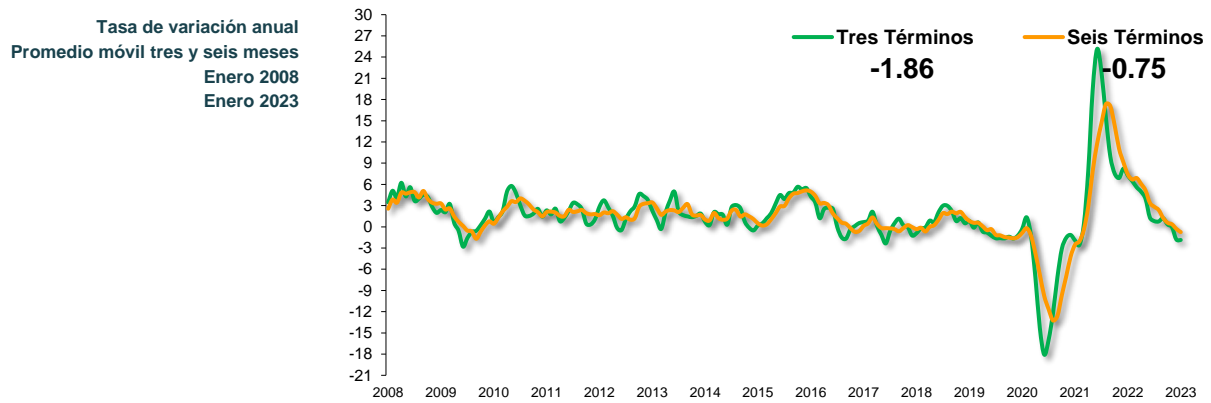
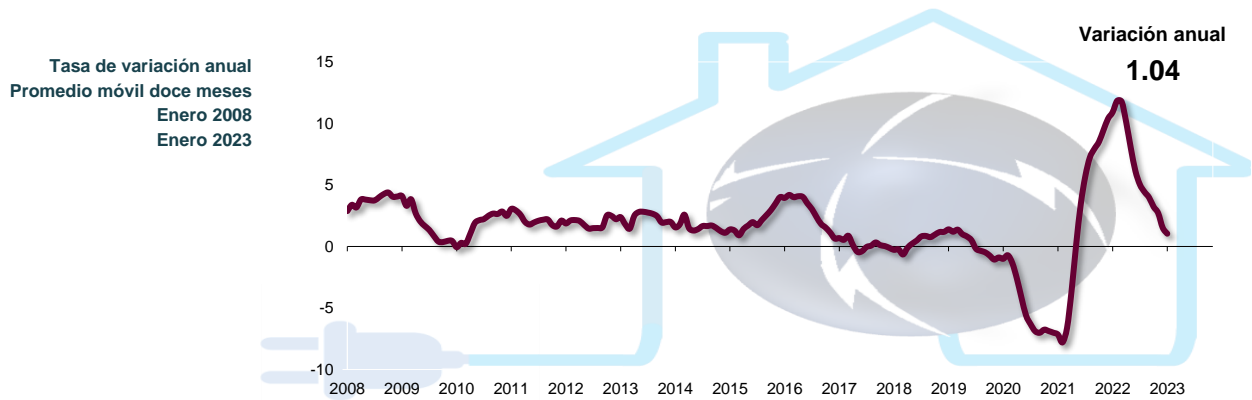
Inyecciones

Rubros	Enero 2023		Var. %	Acumulado Anual ^{2/}		Últimos 3 meses ^{2/}		Últimos 12 meses ^{2/}	
	GWh	Var. % ^{2/}	Anual ^{2/}	GWh	Var. %	GWh	Var. %	GWh	Var. %
Generación nacional transada	549.4	18.5	17.7	549.4	17.7	510.7	14.3	538.8	19.6
Intercambios Internacionales (+/-) ^{1/}	-7.0	-110.6	-108.4	-7.0	-108.4	31.6	-70.1	23.1	-78.3
Pérdidas de transmisión	10.1	12.6	6.3	10.1	6.3	9.9	-0.5	10.0	-5.6
Demanda Mercado Mayorista	532.3	2.2	-1.6	532.3	-1.6	532.3	-1.9	551.8	1.0

^{1/} Signo (+) : Saldo comercial neto a favor de importaciones
 Signo (-) : Saldo comercial neto a favor de exportaciones

^{2/} Para el detalle de los periodos ver el apartado de Referencias de la Pág. 3.

Comportamiento de la demanda de energía en el Mercado Mayorista de Electricidad





Inyecciones Por Recurso Inyectado

Participante de mercado	Enero 2023		Var. %	Acumulado Anual ^{2/}		Últimos 3 meses ^{2/}		Últimos 12 meses ^{2/}	
	GWh	Var. % ^{2/}	Anual ^{2/}	GWh	Var. %	GWh	Var. %	GWh	Var. %
Hydroeléctrica	90.6	-11.5	15.1	90.6	15.1	123.6	52.0	179.9	28.1
Geotérmica	124.9	0.9	-1.2	124.9	-1.2	120.7	0.8	122.2	0.6
Térmica	153.0	130.5	82.1	153.0	82.1	124.0	39.6	134.0	72.5
Biomasa	113.6	9.7	3.0	113.6	3.0	79.7	-7.8	46.3	-11.5
Solar	49.0	7.2	3.5	49.0	3.5	45.5	-2.7	45.1	-4.0
Eólica	18.3	-15.3	-7.6	18.3	-7.6	17.2	-27.7	11.2	-1.5
Iny. Nacional	549.4	18.5	17.7	549.4	17.7	510.7	14.3	538.8	19.6
Importaciones	31.3	-58.8	-66.3	31.3	-66.3	54.4	-50.6	53.7	-51.1
Total inyectado	580.7			580.7					

^{1/} Incluye pérdidas por transmisión

^{2/} Para el detalle de los períodos ver el apartado de Referencias de la Pág. 3.

Inyección Nacional por Participante de Mercado

Participante de mercado	Enero 2023		Var. %	Acumulado Anual ^{2/}		Últimos 3 meses ^{2/}		Últimos 12 meses ^{2/}	
	GWh	Var. % ^{2/}	Anual ^{2/}	GWh	Var. %	GWh	Var. %	GWh	Var. %
AES CLESA & Cia S. en C. de C.V.	0.4	13.1%	68.9%	0.4	68.9%	0.3	85.3%	0.2	-26.2%
Acajutla Energía Solar I, LTDA. de C	4.4	5.1%	3.6%	4.4	3.6%	4.1	-3.7%	4.1	-1.5%
B&D Servicios Técnicos S.A. de C.V.	0.0	-32.8%		0.0		0.0		0.0	
CAESS S.A. de C.V.	0.0	-71.2%	1038.9%	0.0	1038.9%	0.0	-33.0%	0.0	-39.8%
CASSA S.A. de C.V.	20.1	13.9%	6.5%	20.1	6.5%	13.6	-14.4%	7.4	-12.3%
Capella Solar, S. A. de C. V.	25.0	8.9%	3.0%	25.0	3.0%	23.4	-2.6%	23.5	-4.8%
Comisión Ejecutiva Hidroeléctrica d	91.3	-10.8%	16.0%	91.3	16.0%	123.9	52.3%	180.0	28.1%
DELSUR S.A. de C.V.	0.4	-32.8%	295.0%	0.4	295.0%	0.4	162.4%	0.3	150.4%
ECOSOLAR, S.A. de C.V.	2.3	3.1%	-4.7%	2.3	-4.7%	2.0	-12.3%	2.1	-5.3%
EDESAL S.A. DE C.V. (DIST)	0.1	-9.1%	351.6%	0.1	351.6%	0.1	698.4%	0.0	1439.7%
EEO S.A. de C.V.	0.0		*	0.0	*	0.0	-89.1%	0.0	-88.2%
ENERGIA BOREALIS, S.A. DE C.V.	0.0			0.0		0.0	-57.2%	0.1	144.4%
ENERGIA DEL PACIFICO, LTDA. de I	149.5	182.9%	*	149.5	*	113.1	*	98.0	*
GENERADORA ELECTRICA CENTRA	0.0	-6.6%		0.0		0.0		0.1	
HILCASA ENERGY	0.0	45.8%	-83.0%	0.0	-83.0%	0.0	-65.6%	0.1	-41.7%
INE S.A. DE C.V.	0.4	-17.6%	-96.8%	0.4	-96.8%	1.0	-91.0%	7.8	14.9%
INGENIO LA CABAÑA, S.A. DE C.V.	9.8	10.5%	-11.6%	9.8	-11.6%	6.8	-19.5%	3.9	-20.9%
Ingenio Chaparrastique, S.A. de C.V	26.1	5.5%	3.8%	26.1	3.8%	18.5	-0.5%	14.4	-7.0%
Ingenio El Angel, S. A. de C. V.	33.4	4.4%	4.2%	33.4	4.2%	24.4	-4.5%	12.6	-11.2%
Ingenio Jiboa S.A de C.V.	24.2	18.9%	4.9%	24.2	4.9%	16.3	-8.9%	8.1	-13.8%
LaGeo S.A. de C.V.	124.9	0.9%	-1.2%	124.9	-1.2%	120.7	0.8%	122.2	0.6%
NEJAPA POWER COMPANY, S.A.		-100.0%				0.1	-91.8%	0.7	-76.9%
ORAZUL ENERGY EL SALVADOR, S	0.1	-77.1%	-99.8%	0.1	-99.8%	0.6	-98.4%	10.1	-72.1%
Providencia Solar S.A. de C.V.	11.9	5.2%	3.2%	11.9	3.2%	11.1	-1.4%	10.5	-4.3%
Proyecto La Trinidad, LTDA. de C.V.	3.2	9.8%	13.0%	3.2	13.0%	2.9	0.2%	2.9	0.3%
Sonsonate Solar, S. A. de C. V.	2.2	4.5%	6.9%	2.2	6.9%	2.0	-1.1%	2.0	-1.5%
TERMOPUERTO, S.A. de C.V.	1.4	-87.6%	-95.6%	1.4	-95.6%	8.1	-77.0%	15.2	-47.6%
TEXTUFIL S.A. De C.V.	0.0	-61.1%	-25.1%	0.0	-25.1%	0.1	6.4%	0.9	-22.7%
VENTUS, S.A. de C.V.	18.3	-15.3%	-7.6%	18.3	-7.6%	17.2	-27.7%	11.2	-1.5%
Total	549.4			549.4		510.7		538.3	

^{1/} Inyecciones provenientes de la red de distribución

^{2/} Para el detalle de los períodos ver el apartado de Referencias de la Pág. 3.

^{3/} Variaciones mayores de 2000% no se detallan

Tipo de Mercado (GWh)

Mercado	Ene	Feb	Mar	Abr	May	Jun	Jul	Ago	Sep	Oct	Nov	Dic	Total
MC	403.9												403.9
MRS	128.4												128.4
Total	532.3	0.0	0.0	0.0	0.0	0.0	0.0	0.0	0.0	0.0	0.0	0.0	532.3

MC: Mercado de Contratos

MRS: Mercado Regulador del Sistema

Contratos Totales de Inyección (GWh)

Participante de mercado	Ene	Feb	Mar	Abr	May	Jun	Jul	Ago	Sep	Oct	Nov	Dic	Total
Acajutla Energía Solar I, LTDA. de C.V.	4.3												4.3
CASSA S.A. de C.V.	3.0												3.0
Capella Solar, S. A. de C. V.	24.6												24.6
Comercia Internacional El Salvador,S.A. de C.V.	13.7												13.7
Comisión Ejecutiva Hidroeléctrica del Rio Lemp	28.9												28.9
ECOSOLAR, S.A. de C.V.	2.3												2.3
ELECTRIC POWER MARKETS, S.A. de C.V.	5.7												5.7
ENERGIA BOREALIS, S.A. DE C.V.	6.3												6.3
ENERGIA DEL PACIFICO, LTDA. de C.V.	169.0												169.0
INE S.A. DE C.V.	37.8												37.8
LaGeo S.A. de C.V.	36.5												36.5
Mayorista de Electricidad, S.A. de C.V.	0.8												0.8
NEJAPA POWER COMPANY, S.A.	36.1												36.1
Providencia Solar S.A. de C.V.	11.6												11.6
Proyecto La Trinidad, LTDA. de C.V.	3.2												3.2
Sonsonate Solar, S. A. de C. V.	2.1												2.1
TEXTUFIL S.A. De C.V.	7.4												7.4
VENTUS, S.A. de C.V.	18.0												18.0
CX1/	-7.4												-7.4
Total	403.9	0.0	0.0	0.0	0.0	0.0	0.0	0.0	0.0	0.0	0.0	0.0	403.9

^{1/} CX: Contratos de Exportación



Refiros

Mercado de Contratos de Retiro (Bilaterales) por Participante de Mercado (GWh)

Participante de Mercado	Ene	Feb	Mar	Abr	May	Jun	Jul	Ago	Sep	Oct	Nov	Dic	Total
AES CLESA & Cia S. en C. de C.V.	7.4												7.4
AES CLESA Y CIA, COM	3.0												3.0
Administración Nacional de Acueductos y Alcantarillados (ANDA)	28.2												28.2
CEL - Comercializadora	8.1												8.1
Hanesbrands El Salvador LTDA de C.V.	6.5												6.5
Mayorista de Electricidad, S.A. de C.V.	0.8												0.8
CX1/	-7.4												-7.4

Total bilaterales	46.6	0.0	0.0	0.0	0.0	0.0	0.0	0.0	0.0	0.0	0.0	0.0	46.6
--------------------------	-------------	------------	------------	------------	------------	------------	------------	------------	------------	------------	------------	------------	-------------

^v CX: Contratos de Exportación

Mercado de Contratos de Retiro (Libre Concurrencia) por Participante de Mercado (GWh)

Participante de Mercado	Ene	Feb	Mar	Abr	May	Jun	Jul	Ago	Sep	Oct	Nov	Dic	Total
ABRUZZO S.A. DE C.V. (DIST)	0.3												0.3
AES CLESA & Cia S. en C. de C.V.	56.9												56.9
B&D Servicios Técnicos S.A. de C.V.	2.6												2.6
CAESS S.A. de C.V.	152.5												152.5
DELSUR S.A. de C.V.	93.5												93.5
Deusem S.A. de C.V.	8.5												8.5
EDESAL S.A. DE C.V. (DIST)	5.1												5.1
EEO S.A. de C.V.	37.9												37.9
Totales	357.3	0.0	0.0	0.0	0.0	0.0	0.0	0.0	0.0	0.0	0.0	0.0	357.3

Mercado Regulador del Sistema por Participante de Mercado (GWh)

Participante de Mercado	Ene	Feb	Mar	Abr	May	Jun	Jul	Ago	Sep	Oct	Nov	Dic	Total
ABRUZZO S.A. DE C.V. (DIST)	0.8												0.8
AES CLESA & Cia S. en C. de C.V.	13.0												13.0
AES CLESA Y CIA, COM	0.3												0.3
AES NEJAPA GAS, Limitada de Capital Variable	2.6												2.6
AES UNIÓN DE NEGOCIOS, S.A. DE C.V.	2.3												2.3
ALAS DORADAS S.A. DE C.V.	3.8												3.8
Acajutla Energía Solar I, LTDA. de C.V.	0.0												0.0
Administración Nacional de Acueductos y Alcantarillados (ANDA)	-3.8												-3.8
B&D Servicios Técnicos S.A. de C.V.	-0.3												-0.3
CAESS S.A. de C.V.	26.3												26.3
CASSA S.A. de C.V.	0.0												0.0
CASW El Salvador, S.A. de C.V.	5.3												5.3
CEL - Comercializadora	0.0												0.0
Capella Solar, S. A. de C. V.	0.1												0.1
Comisión Ejecutiva Hidroeléctrica del Rio Lempa (CEL)	0.5												0.5
DELSUR S.A. de C.V.	39.1												39.1
DISTRIBUIDORA ELECTRICA DEL SUR, S.A. DE C.V.	0.1												0.1
Deusem S.A. de C.V.	3.0												3.0
ECOSOLAR, S.A. de C.V.	0.0												0.0
EDESAL S.A. DE C.V. (DIST)	5.3												5.3
EDESAL S.A. de C.V. (COM)	0.3												0.3
EEO S.A. de C.V.	17.5												17.5
EIS POWER S.A. DE C.V.	0.7												0.7
ENERGIA BOREALIS, S.A. DE C.V.	0.0												0.0
ENERGIA DEL PACIFICO, LTDA. de C.V.	0.2												0.2
ENERGY Q, S.A. de C.V.	1.5												1.5
ENERGÍA, DESARROLLO Y CONSULTORÍA, S.A. DE C.V.	0.6												0.6
Excelergy S.A.	3.1												3.1
GENERADORA ELECTRICA CENTRAL S.A. DE C.V.	0.0												0.0
HILCASA ENERGY	0.0												0.0
Hanesbrands El Salvador LTDA de C.V.	-0.2												-0.2
INE S.A. DE C.V.	0.2												0.2
Ingenio El Angel, S. A. de C. V.	0.0												0.0
LaGeo S.A. de C.V.	0.9												0.9
Mayorista de Electricidad, S.A. de C.V.	0.0												0.0
Mercados Eléctricos S.A. de C.V.	0.0												0.0
NEJAPA POWER COMPANY, S.A.	0.4												0.4
ORAZUL ENERGY EL SALVADOR, S. EN C.V.	0.4												0.4
Pacific Energy S.A. de C.V.	0.3												0.3
Providencia Solar S.A. de C.V.	0.0												0.0
TERMOENCOGIBLES S.A. DE C.V.	3.2												3.2
TERMOPUERTO, S.A. de C.V.	0.1												0.1
TEXTUFIL S.A. De C.V.	0.1												0.1
VENTUS, S.A. de C.V.	0.0												0.0
Totales	128.4	0.0	0.0	0.0	0.0	0.0	0.0	0.0	0.0	0.0	0.0	0.0	128.4

Unidad de Transacciones S.A de C.V.



Comercio Internacional

Importaciones por Participante de Mercado (GWh)

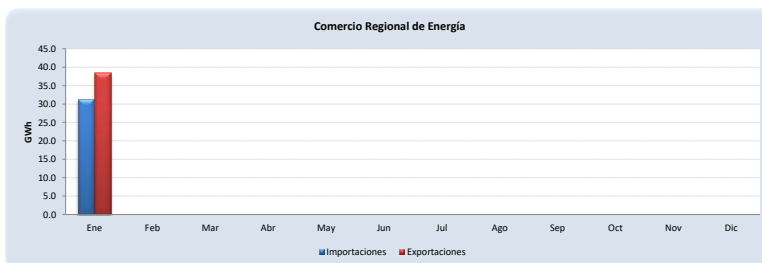
Participante de mercado	Ene	Feb	Mar	Abr	May	Jun	Jul	Ago	Sep	Oct	Nov	Dic	Total
ALTERNATIVA DE ENERGIA RENOVABLE, S.A. de C.V.	0.1												0.1
CEL - Comercializadora	0.1												0.1
Comercia Internacional El Salvador,S.A. de C.V.	9.6												9.6
Comercializadora Electronova, S.A. DE C.V.	0.4												0.4
Comercializadora de Energía para América S.A. de C.V.	4.1												4.1
EIS POWER S.A. DE C.V.	0.2												0.2
ELECTRIC POWER MARKETS, S.A. de C.V.	0.8												0.8
ENERGIA BOREALIS, S.A. DE C.V.	0.7												0.7
ENERGIÓN DE CENTROAMÉRICA, S.A. DE C.V.	0.0												0.0
ENERGY CONNECTION	0.1												0.1
ENERGÍA, DESARROLLO Y CONSULTORÍA, S.A. DE C.V.	3.6												3.6
Energía del Istmo, S.A. de C.V.	2.9												2.9
Excenergy S.A.	1.6												1.6
GRS Comercializadora, S.A. de C.V.	0.1												0.1
INGENIO LA CABAÑA. S.A. DE C.V.	1.4												1.4
Intellergy, Sociedad Anónima de Capital Variable	0.1												0.1
Inversiones en Transmisión y Energía Centroamericana, S.A. de C.V.	3.1												3.1
Mayorista de Electricidad, S.A. de C.V.													
Mercados Eléctricos S.A. de C.V.	1.6												1.6
TEXTUFIL S.A. De C.V.	0.7												0.7

Total	31.3	0.0	0.0	0.0	0.0	0.0	0.0	0.0	0.0	0.0	0.0	0.0	31.3
--------------	-------------	------------	------------	------------	------------	------------	------------	------------	------------	------------	------------	------------	-------------

Exportaciones por Participante de Mercado (GWh)

Participante de mercado	Ene	Feb	Mar	Abr	May	Jun	Jul	Ago	Sep	Oct	Nov	Dic	Total
CEL - Comercializadora	2.8												2.8
Comercializadora Electronova, S.A. DE C.V.	0.7												0.7
Comercializadora Eléctrica Salvadoreña, S.A. de C.V.	1.5												1.5
Comercializadora de Energía para América S.A. de C.V.	0.4												0.4
Compañía de Energía de Centroamérica S.A. de C.V.	0.5												0.5
EBR, S.A. de C.V.	0.0												0.0
EIS POWER S.A. DE C.V.	0.2												0.2
ELECTRIC POWER MARKETS, S.A. de C.V.	0.8												0.8
ENERGIA BOREALIS, S.A. DE C.V.	15.0												15.0
ENERGIÓN DE CENTROAMÉRICA, S.A. DE C.V.	0.1												0.1
ENERGY CONNECTION	0.9												0.9
ENERGÍA, DESARROLLO Y CONSULTORÍA, S.A. DE C.V.	0.0												0.0
ENERNEXT, S.A. de C.V.	0.1												0.1
EON Energy, S.A. de C.V.	0.0												0.0
GRS Comercializadora, S.A. de C.V.	0.1												0.1
INE S.A. DE C.V. (COM)	3.4												3.4
INGENIO LA CABAÑA. S.A. DE C.V.	8.6												8.6
Inversiones en Transmisión y Energía Centroamericana, S.A. de C.V.	1.6												1.6
LaGeo - Comercializadora	0.1												0.1
Mercados Eléctricos S.A. de C.V.	1.5												1.5

Total	38.3	0.0	0.0	0.0	0.0	0.0	0.0	0.0	0.0	0.0	0.0	0.0	38.3
--------------	-------------	------------	------------	------------	------------	------------	------------	------------	------------	------------	------------	------------	-------------



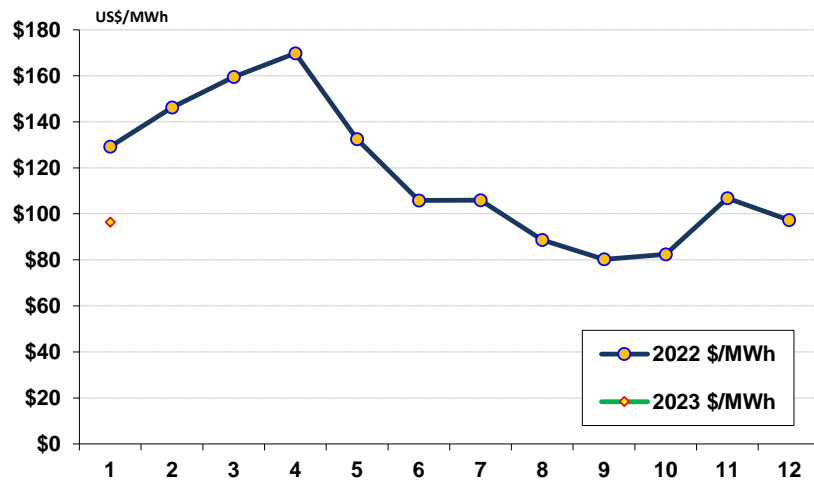
A partir del 01 de junio 2013 por la entrada en vigencia del RMER ya no puede obtener el comercio por frontera



Evolución de los precios

Mes	Promedio		Variaciones %			
	2022 \$/MWh	2023 \$/MWh	Mes	Anual	Acum.	Prom. anual
Ene	129.24	96.47	-0.84	-25.36	-0.84	114.31
Feb	146.25					
Mar	159.56					
Abr	169.80					
May	132.44					
Jun	105.87					
Jul	106.00					
Ago	88.62					
Sep	80.22					
Oct	82.35					
Nov	106.82					
Dic	97.28					

Mensual: Relación mes inmediato anterior
 Anual: Relación igual mes año anterior
 Acumulada: Relación respecto a diciembre año anterior
 Promedio anual: Relación últimos doce meses



Precios de la energía (\$/MWh)

FECHA	HORA	CMO-POS	SIGET	UT	CUST	MONTO REMANENTE	FLEMG	PTRANSMS	REACTIVOS	ACVOLTAJE	COMP_EFI	RFC	CCT	CSIS	PR_MRS
01/01/2023	0	\$ 92.990	\$ 0.640	\$ 1.091	\$ 8.665	\$ 0.018	\$ -	\$ 1.450	\$ -	\$ 0.010	\$ 0.140	\$ -	\$ 1.013	\$ 13.026	\$ 106.016
01/01/2023	1	\$ 92.990	\$ 0.639	\$ 1.091	\$ 8.652	\$ 0.018	\$ -	\$ 1.408	\$ -	\$ 0.010	\$ 0.056	\$ -	\$ 1.068	\$ 12.942	\$ 105.932
01/01/2023	2	\$ 92.990	\$ 0.639	\$ 1.091	\$ 8.661	\$ 0.018	\$ -	\$ 1.447	\$ -	\$ 0.011	\$ 0.010	\$ -	\$ 1.131	\$ 13.008	\$ 105.998
01/01/2023	3	\$ 82.120	\$ 0.638	\$ 1.091	\$ 8.643	\$ 0.018	\$ -	\$ 1.266	\$ -	\$ 0.011	\$ -	\$ -	\$ 1.180	\$ 12.847	\$ 94.967
01/01/2023	4	\$ 82.120	\$ 0.640	\$ 1.091	\$ 8.671	\$ 0.018	\$ -	\$ 1.312	\$ -	\$ 0.012	\$ -	\$ -	\$ 1.209	\$ 12.953	\$ 95.073
01/01/2023	5	\$ 82.120	\$ 0.639	\$ 1.091	\$ 8.650	\$ 0.018	\$ -	\$ 1.238	\$ -	\$ 0.012	\$ -	\$ -	\$ 1.214	\$ 12.862	\$ 94.982
01/01/2023	6	\$ 92.990	\$ 0.646	\$ 1.091	\$ 8.753	\$ 0.018	\$ -	\$ 1.412	\$ -	\$ 0.013	\$ 0.320	\$ -	\$ 1.286	\$ 13.539	\$ 106.529
01/01/2023	7	\$ 92.990	\$ 0.686	\$ 1.091	\$ 9.293	\$ 0.018	\$ -	\$ 1.287	\$ -	\$ 0.014	\$ 0.506	\$ -	\$ 1.411	\$ 14.305	\$ 107.295
01/01/2023	8	\$ 92.990	\$ 0.897	\$ 1.091	\$ 12.152	\$ 0.018	\$ -	\$ 1.436	\$ -	\$ 0.015	\$ 0.053	\$ -	\$ 1.554	\$ 17.217	\$ 110.207
01/01/2023	9	\$ 92.990	\$ 0.918	\$ 1.091	\$ 12.432	\$ 0.018	\$ -	\$ 1.310	\$ -	\$ 0.016	\$ 0.380	\$ -	\$ 1.588	\$ 17.751	\$ 110.741
01/01/2023	10	\$ 79.090	\$ 0.974	\$ 1.091	\$ 13.193	\$ 0.018	\$ -	\$ 1.220	\$ -	\$ 0.016	\$ 0.146	\$ -	\$ 1.611	\$ 18.267	\$ 97.357
01/01/2023	11	\$ 79.360	\$ 0.979	\$ 1.091	\$ 13.265	\$ 0.018	\$ -	\$ 1.169	\$ -	\$ 0.016	\$ -	\$ -	\$ 1.594	\$ 18.131	\$ 97.491
01/01/2023	12	\$ 79.360	\$ 0.954	\$ 1.091	\$ 12.917	\$ 0.018	\$ -	\$ 1.170	\$ -	\$ 0.015	\$ -	\$ -	\$ 1.521	\$ 17.685	\$ 97.045
01/01/2023	13	\$ 79.360	\$ 0.949	\$ 1.091	\$ 12.860	\$ 0.018	\$ -	\$ 1.199	\$ -	\$ 0.015	\$ -	\$ -	\$ 1.490	\$ 17.621	\$ 96.981
01/01/2023	14	\$ 79.360	\$ 0.851	\$ 1.091	\$ 11.520	\$ 0.018	\$ -	\$ 1.140	\$ -	\$ 0.013	\$ -	\$ -	\$ 1.375	\$ 16.008	\$ 95.368
01/01/2023	15	\$ 6.330	\$ 0.663	\$ 1.091	\$ 8.986	\$ 0.018	\$ -	\$ 0.112	\$ -	\$ 0.012	\$ -	\$ -	\$ 1.238	\$ 12.120	\$ 18.450
01/01/2023	16	\$ 79.360	\$ 0.636	\$ 1.091	\$ 8.613	\$ 0.018	\$ -	\$ 1.283	\$ -	\$ 0.011	\$ -	\$ -	\$ 1.096	\$ 12.748	\$ 92.108
01/01/2023	17	\$ 82.120	\$ 0.648	\$ 1.091	\$ 8.771	\$ 0.018	\$ -	\$ 1.544	\$ -	\$ 0.009	\$ -	\$ -	\$ 0.974	\$ 13.056	\$ 95.176
01/01/2023	18	\$ 92.990	\$ 0.639	\$ 1.091	\$ 8.652	\$ 0.018	\$ -	\$ 1.583	\$ -	\$ 0.008	\$ 0.024	\$ -	\$ 0.847	\$ 12.862	\$ 105.852
01/01/2023	19	\$ 92.990	\$ 0.639	\$ 1.091	\$ 8.655	\$ 0.018	\$ -	\$ 1.450	\$ -	\$ 0.008	\$ 0.060	\$ -	\$ 0.839	\$ 12.760	\$ 105.750
01/01/2023	20	\$ 92.990	\$ 0.640	\$ 1.091	\$ 8.663	\$ 0.018	\$ -	\$ 1.434	\$ -	\$ 0.008	\$ 0.007	\$ -	\$ 0.866	\$ 12.727	\$ 105.717
01/01/2023	21	\$ 92.990	\$ 0.638	\$ 1.091	\$ 8.637	\$ 0.018	\$ -	\$ 1.332	\$ -	\$ 0.009	\$ -	\$ -	\$ 0.922	\$ 12.647	\$ 105.637
01/01/2023	22	\$ 82.120	\$ 0.642	\$ 1.091	\$ 8.698	\$ 0.018	\$ -	\$ 1.196	\$ -	\$ 0.010	\$ -	\$ -	\$ 1.004	\$ 12.659	\$ 94.779
01/01/2023	23	\$ 82.120	\$ 0.639	\$ 1.091	\$ 8.659	\$ 0.018	\$ -	\$ 1.317	\$ -	\$ 0.010	\$ -	\$ -	\$ 1.078	\$ 12.812	\$ 94.932
02/01/2023	0	\$ 96.890	\$ 0.639	\$ 1.091	\$ 8.653	\$ 0.018	\$ -	\$ 1.653	\$ -	\$ 0.011	\$ -	\$ -	\$ 1.140	\$ 13.204	\$ 110.094
02/01/2023	1	\$ 96.890	\$ 0.642	\$ 1.091	\$ 8.694	\$ 0.018	\$ -	\$ 1.591	\$ -	\$ 0.011	\$ -	\$ -	\$ 1.184	\$ 13.232	\$ 110.122
02/01/2023	2	\$ 77.230	\$ 0.638	\$ 1.091	\$ 8.637	\$ 0.018	\$ -	\$ 1.194	\$ -	\$ 0.012	\$ -	\$ -	\$ 1.214	\$ 12.803	\$ 90.033
02/01/2023	3	\$ 77.230	\$ 0.639	\$ 1.091	\$ 8.650	\$ 0.018	\$ -	\$ 1.232	\$ -	\$ 0.012	\$ -	\$ -	\$ 1.232	\$ 12.873	\$ 90.103
02/01/2023	4	\$ 77.230	\$ 0.639	\$ 1.091	\$ 8.651	\$ 0.018	\$ -	\$ 1.304	\$ -	\$ 0.012	\$ -	\$ -	\$ 1.225	\$ 12.939	\$ 90.169
02/01/2023	5	\$ 77.230	\$ 0.639	\$ 1.091	\$ 8.653	\$ 0.018	\$ -	\$ 1.225	\$ -	\$ 0.011	\$ -	\$ -	\$ 1.182	\$ 12.819	\$ 90.049
02/01/2023	6	\$ 80.150	\$ 0.662	\$ 1.091	\$ 8.970	\$ 0.018	\$ -	\$ 1.249	\$ -	\$ 0.012	\$ -	\$ -	\$ 1.191	\$ 13.192	\$ 93.342
02/01/2023	7	\$ 80.150	\$ 0.662	\$ 1.091	\$ 8.964	\$ 0.018	\$ -	\$ 1.068	\$ -	\$ 0.012	\$ -	\$ -	\$ 1.239	\$ 13.054	\$ 93.204
02/01/2023	8	\$ 80.150	\$ 0.801	\$ 1.091	\$ 10.849	\$ 0.018	\$ -	\$ 1.034	\$ -	\$ 0.013	\$ -	\$ -	\$ 1.300	\$ 15.105	\$ 95.255
02/01/2023	9	\$ 80.150	\$ 0.902	\$ 1.091	\$ 12.214	\$ 0.018	\$ -	\$ 0.981	\$ -	\$ 0.013	\$ -	\$ -	\$ 1.344	\$ 16.564	\$ 96.714
02/01/2023	10	\$ 80.150	\$ 0.897	\$ 1.091	\$ 12.152	\$ 0.018	\$ -	\$ 1.182	\$ -	\$ 0.013	\$ -	\$ -	\$ 1.352	\$ 16.705	\$ 96.855
02/01/2023	11	\$ 80.150	\$ 0.891	\$ 1.091	\$ 12.062	\$ 0.018	\$ -	\$ 1.348	\$ -	\$ 0.013	\$ -	\$ -	\$ 1.307	\$ 16.729	\$ 96.879
02/01/2023	12	\$ 96.890	\$ 0.879	\$ 1.091	\$ 11.906	\$ 0.018	\$ -	\$ 1.338	\$ -	\$ 0.012	\$ -	\$ -	\$ 1.262	\$ 16.506	\$ 113.396
02/01/2023	13	\$ 96.890	\$ 0.876	\$ 1.091	\$ 11.866	\$ 0.018	\$ -	\$ 1.455	\$ -	\$ 0.012	\$ -	\$ -	\$ 1.206	\$ 16.524	\$ 113.414
02/01/2023	14	\$ 96.890	\$ 0.773	\$ 1.091	\$ 10.470	\$ 0.018	\$ -	\$ 1.411	\$ -	\$ 0.011	\$ -	\$ -	\$ 1.135	\$ 14.909	\$ 111.799
02/01/2023	15	\$ 96.890	\$ 0.667	\$ 1.091	\$ 9.040	\$ 0.018	\$ -	\$ 1.586	\$ -	\$ 0.010	\$ 0.003	\$ -	\$ 1.053	\$ 13.468	\$ 110.358
02/01/2023	16	\$ 96.890	\$ 0.649	\$ 1.091	\$ 8.784	\$ 0.018	\$ -	\$ 1.584	\$ -	\$ 0.009	\$ 0.078	\$ -	\$ 0.932	\$ 13.145	\$ 110.035
02/01/2023	17	\$ 96.890	\$ 0.640	\$ 1.091	\$ 8.675	\$ 0.018	\$ -	\$ 1.772	\$ 0.005	\$ 0.008	\$ 0.212	\$ -	\$ 0.866	\$ 13.287	\$ 110.177
02/01/2023	18	\$ 93.210	\$ 0.641	\$ 1.091	\$ 8.684	\$ 0.018	\$ -	\$ 1.648	\$ 0.030	\$ 0.007	\$ -	\$ -	\$ 0.775	\$ 12.895	\$ 106.105
02/01/2023	19	\$ 93.210	\$ 0.640	\$ 1.091	\$ 8.668	\$ 0.018	\$ -	\$ 1.487	\$ 0.017	\$ 0.007	\$ -	\$ -	\$ 0.781	\$ 12.709	\$ 105.919
02/01/2023	20	\$ 93.210	\$ 0.641	\$ 1.091	\$ 8.680	\$ 0.018	\$ -	\$ 1.293	\$ -	\$ 0.008	\$ -	\$ -	\$ 0.819	\$ 12.550	\$ 105.760
02/01/2023	21	\$ 93.210	\$ 0.636	\$ 1.091	\$ 8.618	\$ 0.018	\$ -	\$ 1.243	\$ -	\$ 0.009	\$ 0.031	\$ -	\$ 0.883	\$ 12.529	\$ 105.739
02/01/2023	22	\$ 93.210	\$ 0.646	\$ 1.091	\$ 8.748	\$ 0.018	\$ -	\$ 1.578	\$ -	\$ 0.009	\$ 0.074	\$ -	\$ 0.969	\$ 13.133	\$ 106.343
02/01/2023	23	\$ 93.210	\$ 0.638	\$ 1.091	\$ 8.644	\$ 0.018	\$ -	\$ 1.369	\$ -	\$ 0.010	\$ 0.116	\$ -	\$ 1.047	\$ 12.933	\$ 106.143
03/01/2023	0	\$ 93.210	\$ 0.640	\$ 1.091	\$ 8.663	\$ 0.018	\$ -	\$ 1.442	\$ -	\$ 0.011	\$ 0.138	\$ -	\$ 1.110	\$ 13.112	\$ 106.322
03/01/2023	1	\$ 93.210	\$ 0.639	\$ 1.091	\$ 8.653	\$ 0.018	\$ -	\$ 1.444	\$ -	\$ 0.011	\$ 0.138	\$ -	\$ 1.161	\$ 13.155	\$ 106.365
03/01/2023	2	\$ 93.210	\$ 0.646	\$ 1.091	\$ 8.749	\$ 0.018	\$ -	\$ 1.475	\$ -	\$ 0.012	\$ 0.177	\$ -	\$ 1.193	\$ 13.360	\$ 106.570
03/01/2023	3	\$ 93.210	\$ 0.639	\$ 1.091	\$ 8.658	\$ 0.018	\$ -	\$ 1.483	\$ -	\$ 0.012	\$ 0.183	\$ -	\$ 1.206	\$ 13.289	\$ 106.499
03/01/2023	4	\$ 93.210	\$ 0.638	\$ 1.091	\$ 8.648	\$ 0.018	\$ -	\$ 1.521	\$ -	\$ 0.011	\$ 0.152	\$ -	\$ 1.186	\$ 13.265	\$ 106.475
03/01/2023	5	\$ 93.210	\$ 0.642	\$ 1.091	\$ 8.691	\$ 0.018	\$ -	\$ 1.689	\$ -	\$ 0.011	\$ 0.153	\$ -	\$ 1.114	\$ 13.408	\$ 106.618
03/01/2023	6	\$ 93.210	\$ 0.640	\$ 1.091	\$ 8.675	\$ 0.018	\$ -	\$ 1.820	\$ -	\$ 0.010	\$ -	\$ -	\$ 1.039	\$ 13.294	\$ 106.504
03/01/2023	7	\$ 93.210	\$ 0.643	\$ 1.091	\$ 8.713	\$ 0.018	\$ -	\$ 1.753	\$ 0.002	\$ 0.010	\$ 0.079	\$ -	\$ 1.007	\$ 13.315	\$ 106.525
03/01/2023	8	\$ 93.210	\$ 0.645	\$ 1.091	\$ 8.731	\$ 0.018	\$ -	\$ 1.765	\$ 0.073	\$ 0.009	\$ 0.014	\$ -	\$ 0.952	\$ 13.297	\$ 106.507
03/01/2023	9	\$ 93.210	\$ 0.643	\$ 1.091	\$ 8.707	\$ 0.018	\$ -	\$ 1.739	\$ 0.138	\$ 0.009	\$ 0.066	\$ -	\$ 0.946	\$ 13.357	\$ 106.567
03/01/2023	10	\$ 93.210	\$ 0.641	\$ 1.091	\$ 8.678	\$ 0.018	\$ -	\$ 1.719	\$ 0.145	\$ 0.009	\$ 0.049	\$ -	\$ 0.910	\$ 13.259	\$ 106.469
03/01/2023	11	\$ 93.210	\$ 0.643	\$ 1.091	\$ 8.703	\$ 0.018	\$ -	\$ 1.763	\$ 0.173	\$ 0.009	\$ -	\$ -	\$ 0.870	\$ 13.269	\$ 106.479
03/01/2023	12	\$ 93.210	\$ 0.640	\$ 1.091	\$ 8.673	\$ 0.018	\$ -	\$ 1.717	\$ 0.193	\$ 0.009	\$ 0.012	\$ -	\$ 0.873	\$ 13.277	\$ 106.437
03/01/2023	13	\$ 93.210	\$ 0.642	\$ 1.091	\$ 8.694	\$ 0.018	\$ -	\$ 1.679	\$ 0.191	\$ 0.008	\$ 0.043	\$ -	\$ 0.818	\$ 13.183	\$ 106.393
03/01/2023	14	\$ 93.210	\$ 0.641	\$ 1.091	\$ 8.687	\$ 0.018	\$ -	\$ 1.746	\$ 0.186	\$ 0.008	\$ -	\$ -	\$ 0.782	\$ 13.159	\$ 106.369
03/01/2023	15	\$ 93.210	\$ 0.641	\$ 1.091	\$ 8.686	\$ 0.018	\$ -	\$ 1.681	\$ 0.189	\$ 0.007	\$ -	\$ -	\$ 0.746	\$ 13.059	\$ 106.269
03/01/2023	16	\$ 93.210	\$ 0.642	\$ 1.091	\$ 8.693	\$ 0.018	\$ -	\$ 1.628	\$ 0.208	\$ 0.007	\$ 0.084	\$ -	\$ 0.738	\$ 13.109	\$ 106.319
03/01/2023	17	\$ 93.210	\$ 0.644	\$ 1.091	\$ 8.729	\$ 0.018	\$ -	\$ 1.686	\$ 0.168	\$ 0.007	\$ -	\$ -	\$ 0.738	\$ 13.081	\$ 106.291
03/01/2023	18	\$ 93.210	\$ 0.640	\$ 1.091	\$ 8.674	\$ 0.018	\$ -	\$ 1.866	\$ 0.163	\$ 0.005	\$ -	\$ -	\$ 0.681	\$ 13.139	\$ 106.349

Precios de la energía (\$/MWh)

FECHA	HORA	CMO-POS	SIGET	UT	CUST	MONTO REMANENTE	FLEMG	PTRANSMIS	REACTIVOS	ACVOLTAJE	COMP_EFI	RFC	CCT	CSIS	PR_MRS
03/01/2023	19	\$ 93.210	\$ 0.643	\$ 1.091	\$ 8.714	\$ 0.018	\$ -	\$ 1.786	\$ 0.149	\$ 0.005	\$ -	\$ -	\$ 0.688	\$ 13.096	\$ 106.306
03/01/2023	20	\$ 93.210	\$ 0.642	\$ 1.091	\$ 8.691	\$ 0.018	\$ -	\$ 1.682	\$ 0.126	\$ 0.006	\$ -	\$ -	\$ 0.719	\$ 12.975	\$ 106.185
03/01/2023	21	\$ 93.210	\$ 0.637	\$ 1.091	\$ 8.627	\$ 0.018	\$ -	\$ 1.626	\$ 0.105	\$ 0.006	\$ -	\$ -	\$ 0.769	\$ 12.879	\$ 106.089
03/01/2023	22	\$ 93.210	\$ 0.645	\$ 1.091	\$ 8.739	\$ 0.018	\$ -	\$ 1.450	\$ 0.007	\$ 0.008	\$ 0.008	\$ -	\$ 0.850	\$ 12.817	\$ 106.027
03/01/2023	23	\$ 93.210	\$ 0.639	\$ 1.091	\$ 8.652	\$ 0.018	\$ -	\$ 1.620	\$ -	\$ 0.009	\$ 0.098	\$ -	\$ 0.909	\$ 13.035	\$ 106.245
04/01/2023	0	\$ 93.210	\$ 0.639	\$ 1.091	\$ 8.653	\$ 0.018	\$ -	\$ 1.448	\$ -	\$ 0.009	\$ 0.083	\$ -	\$ 0.960	\$ 12.900	\$ 106.110
04/01/2023	1	\$ 93.210	\$ 0.640	\$ 1.091	\$ 8.667	\$ 0.018	\$ -	\$ 1.511	\$ -	\$ 0.010	\$ 0.106	\$ -	\$ 0.989	\$ 13.030	\$ 106.240
04/01/2023	2	\$ 93.210	\$ 0.642	\$ 1.091	\$ 8.690	\$ 0.018	\$ -	\$ 1.454	\$ -	\$ 0.010	\$ 0.124	\$ -	\$ 1.012	\$ 13.040	\$ 106.250
04/01/2023	3	\$ 93.210	\$ 0.639	\$ 1.091	\$ 8.657	\$ 0.018	\$ -	\$ 1.565	\$ -	\$ 0.010	\$ 0.134	\$ -	\$ 1.023	\$ 13.137	\$ 106.347
04/01/2023	4	\$ 93.210	\$ 0.639	\$ 1.091	\$ 8.654	\$ 0.018	\$ -	\$ 1.566	\$ -	\$ 0.010	\$ 0.112	\$ -	\$ 1.018	\$ 13.108	\$ 106.318
04/01/2023	5	\$ 93.210	\$ 0.643	\$ 1.091	\$ 8.705	\$ 0.018	\$ -	\$ 1.678	\$ -	\$ 0.010	\$ 0.066	\$ -	\$ 0.972	\$ 13.183	\$ 106.393
04/01/2023	6	\$ 93.210	\$ 0.640	\$ 1.091	\$ 8.671	\$ 0.018	\$ -	\$ 1.905	\$ 0.014	\$ 0.009	\$ -	\$ -	\$ 0.919	\$ 13.268	\$ 106.478
04/01/2023	7	\$ 93.210	\$ 0.642	\$ 1.091	\$ 8.700	\$ 0.018	\$ -	\$ 1.893	\$ 0.113	\$ 0.009	\$ -	\$ -	\$ 0.872	\$ 13.338	\$ 106.548
04/01/2023	8	\$ 93.210	\$ 0.643	\$ 1.091	\$ 8.711	\$ 0.018	\$ -	\$ 1.945	\$ 0.183	\$ 0.008	\$ -	\$ -	\$ 0.852	\$ 13.451	\$ 106.661
04/01/2023	9	\$ 93.210	\$ 0.644	\$ 1.091	\$ 8.726	\$ 0.018	\$ -	\$ 2.101	\$ 0.212	\$ 0.008	\$ -	\$ -	\$ 0.838	\$ 13.637	\$ 106.847
04/01/2023	10	\$ 93.210	\$ 0.644	\$ 1.091	\$ 8.717	\$ 0.018	\$ -	\$ 2.068	\$ 0.254	\$ 0.008	\$ -	\$ -	\$ 0.840	\$ 13.640	\$ 106.850
04/01/2023	11	\$ 93.210	\$ 0.642	\$ 1.091	\$ 8.701	\$ 0.018	\$ -	\$ 1.911	\$ 0.250	\$ 0.008	\$ -	\$ -	\$ 0.815	\$ 13.437	\$ 106.647
04/01/2023	12	\$ 93.210	\$ 0.644	\$ 1.091	\$ 8.728	\$ 0.018	\$ -	\$ 1.841	\$ 0.261	\$ 0.008	\$ -	\$ -	\$ 0.818	\$ 13.410	\$ 106.620
04/01/2023	13	\$ 93.210	\$ 0.644	\$ 1.091	\$ 8.718	\$ 0.018	\$ -	\$ 1.795	\$ 0.257	\$ 0.007	\$ -	\$ -	\$ 0.803	\$ 13.333	\$ 106.543
04/01/2023	14	\$ 93.210	\$ 0.642	\$ 1.091	\$ 8.690	\$ 0.018	\$ -	\$ 1.816	\$ 0.260	\$ 0.007	\$ -	\$ -	\$ 0.757	\$ 13.281	\$ 106.491
04/01/2023	15	\$ 93.210	\$ 0.642	\$ 1.091	\$ 8.691	\$ 0.018	\$ -	\$ 1.789	\$ 0.270	\$ 0.007	\$ -	\$ -	\$ 0.720	\$ 13.227	\$ 106.437
04/01/2023	16	\$ 93.210	\$ 0.643	\$ 1.091	\$ 8.708	\$ 0.018	\$ -	\$ 1.751	\$ 0.258	\$ 0.007	\$ -	\$ -	\$ 0.714	\$ 13.191	\$ 106.401
04/01/2023	17	\$ 93.210	\$ 0.646	\$ 1.091	\$ 8.751	\$ 0.018	\$ -	\$ 1.784	\$ 0.188	\$ 0.007	\$ -	\$ -	\$ 0.726	\$ 13.212	\$ 106.422
04/01/2023	18	\$ 93.210	\$ 0.642	\$ 1.091	\$ 8.698	\$ 0.018	\$ -	\$ 1.856	\$ 0.130	\$ 0.005	\$ 0.006	\$ -	\$ 0.672	\$ 13.119	\$ 106.329
04/01/2023	19	\$ 93.210	\$ 0.643	\$ 1.091	\$ 8.704	\$ 0.018	\$ -	\$ 1.796	\$ 0.126	\$ 0.006	\$ 0.004	\$ -	\$ 0.677	\$ 13.064	\$ 106.274
04/01/2023	20	\$ 93.210	\$ 0.642	\$ 1.091	\$ 8.698	\$ 0.018	\$ -	\$ 1.698	\$ 0.084	\$ 0.006	\$ -	\$ -	\$ 0.706	\$ 12.943	\$ 106.153
04/01/2023	21	\$ 93.210	\$ 0.641	\$ 1.091	\$ 8.683	\$ 0.018	\$ -	\$ 1.692	\$ 0.057	\$ 0.007	\$ -	\$ -	\$ 0.765	\$ 12.954	\$ 106.164
04/01/2023	22	\$ 93.210	\$ 0.642	\$ 1.091	\$ 8.690	\$ 0.018	\$ -	\$ 1.456	\$ 0.052	\$ 0.008	\$ -	\$ -	\$ 0.831	\$ 12.787	\$ 105.997
04/01/2023	23	\$ 93.210	\$ 0.638	\$ 1.091	\$ 8.641	\$ 0.018	\$ -	\$ 1.531	\$ 0.033	\$ 0.009	\$ 0.021	\$ -	\$ 0.884	\$ 12.866	\$ 106.076
05/01/2023	0	\$ 93.210	\$ 0.638	\$ 1.091	\$ 8.645	\$ 0.018	\$ -	\$ 1.531	\$ -	\$ 0.009	\$ 0.027	\$ -	\$ 0.938	\$ 12.899	\$ 106.109
05/01/2023	1	\$ 93.210	\$ 0.639	\$ 1.091	\$ 8.657	\$ 0.018	\$ -	\$ 1.570	\$ -	\$ 0.009	\$ 0.057	\$ -	\$ 0.964	\$ 13.005	\$ 106.215
05/01/2023	2	\$ 93.210	\$ 0.640	\$ 1.091	\$ 8.666	\$ 0.018	\$ -	\$ 1.578	\$ -	\$ 0.010	\$ 0.071	\$ -	\$ 0.992	\$ 13.065	\$ 106.275
05/01/2023	3	\$ 93.210	\$ 0.640	\$ 1.091	\$ 8.663	\$ 0.018	\$ -	\$ 1.593	\$ -	\$ 0.010	\$ 0.077	\$ -	\$ 0.996	\$ 13.087	\$ 106.297
05/01/2023	4	\$ 93.210	\$ 0.641	\$ 1.091	\$ 8.679	\$ 0.018	\$ -	\$ 1.657	\$ -	\$ 0.010	\$ 0.026	\$ -	\$ 0.994	\$ 13.116	\$ 106.326
05/01/2023	5	\$ 93.210	\$ 0.642	\$ 1.091	\$ 8.695	\$ 0.018	\$ -	\$ 1.696	\$ -	\$ 0.009	\$ -	\$ -	\$ 0.952	\$ 13.103	\$ 106.313
05/01/2023	6	\$ 93.210	\$ 0.643	\$ 1.091	\$ 8.712	\$ 0.018	\$ -	\$ 1.828	\$ 0.002	\$ 0.009	\$ -	\$ -	\$ 0.910	\$ 13.213	\$ 106.423
05/01/2023	7	\$ 93.210	\$ 0.643	\$ 1.091	\$ 8.703	\$ 0.018	\$ -	\$ 1.785	\$ 0.062	\$ 0.009	\$ -	\$ -	\$ 0.879	\$ 13.188	\$ 106.398
05/01/2023	8	\$ 93.210	\$ 0.641	\$ 1.091	\$ 8.676	\$ 0.018	\$ -	\$ 1.780	\$ 0.133	\$ 0.008	\$ -	\$ -	\$ 0.869	\$ 13.216	\$ 106.426
05/01/2023	9	\$ 93.210	\$ 0.641	\$ 1.091	\$ 8.684	\$ 0.018	\$ -	\$ 1.852	\$ 0.172	\$ 0.008	\$ 0.037	\$ -	\$ 0.876	\$ 13.379	\$ 106.589
05/01/2023	10	\$ 93.210	\$ 0.641	\$ 1.091	\$ 8.682	\$ 0.018	\$ -	\$ 1.894	\$ 0.183	\$ 0.008	\$ 0.035	\$ -	\$ 0.864	\$ 13.416	\$ 106.626
05/01/2023	11	\$ 93.210	\$ 0.640	\$ 1.091	\$ 8.674	\$ 0.018	\$ -	\$ 1.928	\$ 0.189	\$ 0.008	\$ 0.045	\$ -	\$ 0.837	\$ 13.430	\$ 106.640
05/01/2023	12	\$ 93.210	\$ 0.635	\$ 1.091	\$ 8.603	\$ 0.018	\$ -	\$ 1.558	\$ 0.194	\$ 0.008	\$ 0.007	\$ -	\$ 0.825	\$ 12.938	\$ 106.148
05/01/2023	13	\$ 93.210	\$ 0.645	\$ 1.091	\$ 8.740	\$ 0.018	\$ -	\$ 1.948	\$ 0.185	\$ 0.007	\$ -	\$ -	\$ 0.782	\$ 13.417	\$ 106.627
05/01/2023	14	\$ 93.210	\$ 0.643	\$ 1.091	\$ 8.705	\$ 0.018	\$ -	\$ 1.900	\$ 0.185	\$ 0.007	\$ -	\$ -	\$ 0.740	\$ 13.289	\$ 106.499
05/01/2023	15	\$ 93.210	\$ 0.642	\$ 1.091	\$ 8.693	\$ 0.018	\$ -	\$ 1.756	\$ 0.192	\$ 0.007	\$ -	\$ -	\$ 0.723	\$ 13.120	\$ 106.330
05/01/2023	16	\$ 93.210	\$ 0.641	\$ 1.091	\$ 8.682	\$ 0.018	\$ -	\$ 1.661	\$ 0.193	\$ 0.007	\$ -	\$ -	\$ 0.710	\$ 13.003	\$ 106.213
05/01/2023	17	\$ 93.210	\$ 0.642	\$ 1.091	\$ 8.697	\$ 0.018	\$ -	\$ 1.662	\$ 0.144	\$ 0.007	\$ -	\$ -	\$ 0.724	\$ 12.984	\$ 106.194
05/01/2023	18	\$ 93.210	\$ 0.641	\$ 1.091	\$ 8.688	\$ 0.018	\$ -	\$ 1.923	\$ 0.103	\$ 0.006	\$ 0.003	\$ -	\$ 0.672	\$ 13.145	\$ 106.355
05/01/2023	19	\$ 93.210	\$ 0.642	\$ 1.091	\$ 8.700	\$ 0.018	\$ -	\$ 1.833	\$ 0.090	\$ 0.006	\$ 0.016	\$ -	\$ 0.673	\$ 13.069	\$ 106.279
05/01/2023	20	\$ 93.210	\$ 0.641	\$ 1.091	\$ 8.680	\$ 0.018	\$ -	\$ 1.676	\$ 0.071	\$ 0.006	\$ 0.002	\$ -	\$ 0.701	\$ 12.885	\$ 106.095
05/01/2023	21	\$ 93.210	\$ 0.638	\$ 1.091	\$ 8.639	\$ 0.018	\$ -	\$ 1.412	\$ 0.032	\$ 0.007	\$ -	\$ -	\$ 0.758	\$ 12.594	\$ 105.804
05/01/2023	22	\$ 93.210	\$ 0.642	\$ 1.091	\$ 8.696	\$ 0.018	\$ -	\$ 1.397	\$ -	\$ 0.008	\$ 0.082	\$ -	\$ 0.838	\$ 12.772	\$ 105.982
05/01/2023	23	\$ 93.210	\$ 0.638	\$ 1.091	\$ 8.647	\$ 0.018	\$ -	\$ 1.312	\$ -	\$ 0.009	\$ 0.132	\$ -	\$ 0.890	\$ 12.737	\$ 105.947
06/01/2023	0	\$ 93.210	\$ 0.642	\$ 1.091	\$ 8.690	\$ 0.018	\$ -	\$ 1.469	\$ -	\$ 0.009	\$ 0.128	\$ -	\$ 0.942	\$ 12.988	\$ 106.198
06/01/2023	1	\$ 93.210	\$ 0.642	\$ 1.091	\$ 8.697	\$ 0.018	\$ -	\$ 1.499	\$ -	\$ 0.010	\$ 0.151	\$ -	\$ 0.977	\$ 13.084	\$ 106.294
06/01/2023	2	\$ 93.210	\$ 0.639	\$ 1.091	\$ 8.661	\$ 0.018	\$ -	\$ 1.466	\$ -	\$ 0.010	\$ 0.142	\$ -	\$ 0.997	\$ 13.025	\$ 106.235
06/01/2023	3	\$ 93.210	\$ 0.643	\$ 1.091	\$ 8.709	\$ 0.018	\$ -	\$ 1.450	\$ -	\$ 0.010	\$ 0.143	\$ -	\$ 1.016	\$ 13.080	\$ 106.290
06/01/2023	4	\$ 93.210	\$ 0.642	\$ 1.091	\$ 8.689	\$ 0.018	\$ -	\$ 1.565	\$ -	\$ 0.010	\$ 0.140	\$ -	\$ 0.999	\$ 13.153	\$ 106.363
06/01/2023	5	\$ 93.210	\$ 0.640	\$ 1.091	\$ 8.673	\$ 0.018	\$ -	\$ 1.698	\$ -	\$ 0.009	\$ 0.129	\$ -	\$ 0.966	\$ 13.223	\$ 106.433
06/01/2023	6	\$ 93.210	\$ 0.642	\$ 1.091	\$ 8.699	\$ 0.018	\$ -	\$ 1.739	\$ -	\$ 0.009	\$ -	\$ -	\$ 0.913	\$ 13.111	\$ 106.321
06/01/2023	7	\$ 93.210	\$ 0.645	\$ 1.091	\$ 8.735	\$ 0.018	\$ -	\$ 1.610	\$ 0.047	\$ 0.009	\$ 0.052	\$ -	\$ 0.888	\$ 13.094	\$ 106.304
06/01/2023	8	\$ 93.210	\$ 0.640	\$ 1.091	\$ 8.665	\$ 0.018	\$ -	\$ 1.573	\$ 0.107	\$ 0.009	\$ 0.125	\$ -	\$ 0.888	\$ 13.115	\$ 106.325
06/01/2023	9	\$ 93.210	\$ 0.641	\$ 1.091	\$ 8.680	\$ 0.018	\$ -	\$ 1.591	\$ 0.140	\$ 0.009	\$ 0.133	\$ -	\$ 0.895	\$ 13.198	\$ 106.408
06/01/2023	10	\$ 93.210	\$ 0.642	\$ 1.091	\$ 8.690	\$ 0.018	\$ -	\$ 1.725	\$ 0.174	\$ 0.009	\$ 0.124	\$ -	\$ 0.903	\$ 13.376	\$ 106.586
06/01/2023	11	\$ 93.210	\$ 0.642	\$ 1.091	\$ 8.696	\$ 0.018	\$ -	\$ 1.806	\$ 0.174	\$ 0.009	\$ 0.108	\$ -	\$ 0.902	\$ 13.445	\$ 106.655
06/01/2023	12	\$ 93.210	\$ 0.641	\$ 1.091	\$ 8.687	\$ 0.018	\$ -	\$ 1.740	\$ 0.176	\$ 0.009	\$ 0.099	\$ -	\$ 0.909	\$ 13.370	\$ 106.580
06/01/2023	13	\$ 93.210	\$ 0.641	\$ 1.091	\$ 8.680	\$ 0.018	\$ -	\$ 1.838	\$ 0.170	\$ 0.008	\$ 0.089	\$ -	\$ 0.852	\$ 13.387	\$ 106.597

Precios de la energía (\$/MWh)

FECHA	HORA	CMO-POS	SIGET	UT	CUST	MONTO REMANENTE	FLEMG	PTRANSMS	REACTIVOS	ACVOLTAJE	COMP_EFI	RFC	CCT	CSIS	PR_MRS
06/01/2023	14	\$ 93.210	\$ 0.642	\$ 1.091	\$ 8.690	\$ 0.018	\$ -	\$ 1.730	\$ 0.182	\$ 0.008	\$ 0.082	\$ -	\$ 0.794	\$ 13.236	\$ 106.446
06/01/2023	15	\$ 93.210	\$ 0.640	\$ 1.091	\$ 8.669	\$ 0.018	\$ -	\$ 1.520	\$ 0.190	\$ 0.007	\$ 0.060	\$ -	\$ 0.743	\$ 12.938	\$ 106.148
06/01/2023	16	\$ 93.210	\$ 0.638	\$ 1.091	\$ 8.640	\$ 0.018	\$ -	\$ 1.269	\$ 0.189	\$ 0.007	\$ 0.063	\$ -	\$ 0.741	\$ 12.657	\$ 105.867
06/01/2023	17	\$ 93.210	\$ 0.639	\$ 1.091	\$ 8.652	\$ 0.018	\$ -	\$ 1.281	\$ 0.182	\$ 0.007	\$ 0.064	\$ -	\$ 0.745	\$ 12.679	\$ 105.889
06/01/2023	18	\$ 93.210	\$ 0.641	\$ 1.091	\$ 8.678	\$ 0.018	\$ -	\$ 1.743	\$ 0.136	\$ 0.006	\$ -	\$ -	\$ 0.689	\$ 13.001	\$ 106.211
06/01/2023	19	\$ 93.210	\$ 0.640	\$ 1.091	\$ 8.673	\$ 0.018	\$ -	\$ 1.574	\$ 0.113	\$ 0.006	\$ -	\$ -	\$ 0.696	\$ 12.812	\$ 106.022
06/01/2023	20	\$ 93.210	\$ 0.640	\$ 1.091	\$ 8.673	\$ 0.018	\$ -	\$ 1.488	\$ 0.073	\$ 0.006	\$ -	\$ -	\$ 0.726	\$ 12.715	\$ 105.925
06/01/2023	21	\$ 93.210	\$ 0.637	\$ 1.091	\$ 8.622	\$ 0.018	\$ -	\$ 1.377	\$ -	\$ 0.007	\$ -	\$ -	\$ 0.779	\$ 12.530	\$ 105.740
06/01/2023	22	\$ 93.210	\$ 0.642	\$ 1.091	\$ 8.690	\$ 0.018	\$ -	\$ 1.304	\$ -	\$ 0.008	\$ 0.101	\$ -	\$ 0.854	\$ 12.708	\$ 105.918
06/01/2023	23	\$ 93.210	\$ 0.638	\$ 1.091	\$ 8.636	\$ 0.018	\$ -	\$ 1.265	\$ -	\$ 0.009	\$ 0.112	\$ -	\$ 0.907	\$ 12.675	\$ 105.885
07/01/2023	0	\$ 93.210	\$ 0.639	\$ 1.091	\$ 8.658	\$ 0.018	\$ -	\$ 1.446	\$ -	\$ 0.009	\$ 0.145	\$ -	\$ 0.965	\$ 12.970	\$ 106.180
07/01/2023	1	\$ 93.210	\$ 0.643	\$ 1.091	\$ 8.712	\$ 0.018	\$ -	\$ 1.374	\$ -	\$ 0.010	\$ 0.140	\$ -	\$ 1.000	\$ 12.987	\$ 106.197
07/01/2023	2	\$ 96.890	\$ 0.638	\$ 1.091	\$ 8.638	\$ 0.018	\$ -	\$ 1.393	\$ -	\$ 0.010	\$ 0.179	\$ -	\$ 1.011	\$ 12.978	\$ 109.868
07/01/2023	3	\$ 96.890	\$ 0.640	\$ 1.091	\$ 8.670	\$ 0.018	\$ -	\$ 1.462	\$ -	\$ 0.010	\$ -	\$ -	\$ 1.023	\$ 12.914	\$ 109.804
07/01/2023	4	\$ 96.890	\$ 0.638	\$ 1.091	\$ 8.639	\$ 0.018	\$ -	\$ 1.460	\$ -	\$ 0.010	\$ -	\$ -	\$ 1.013	\$ 12.869	\$ 109.759
07/01/2023	5	\$ 96.890	\$ 0.640	\$ 1.091	\$ 8.666	\$ 0.018	\$ -	\$ 1.521	\$ -	\$ 0.010	\$ 0.042	\$ -	\$ 0.984	\$ 12.972	\$ 109.862
07/01/2023	6	\$ 96.890	\$ 0.639	\$ 1.091	\$ 8.659	\$ 0.018	\$ -	\$ 1.547	\$ -	\$ 0.009	\$ 0.188	\$ -	\$ 0.959	\$ 13.111	\$ 110.001
07/01/2023	7	\$ 96.890	\$ 0.643	\$ 1.091	\$ 8.714	\$ 0.018	\$ -	\$ 1.498	\$ -	\$ 0.009	\$ 0.132	\$ -	\$ 0.963	\$ 13.069	\$ 109.959
07/01/2023	8	\$ 96.890	\$ 0.647	\$ 1.091	\$ 8.762	\$ 0.018	\$ -	\$ 1.606	\$ 0.007	\$ 0.009	\$ 0.001	\$ -	\$ 0.985	\$ 13.126	\$ 110.016
07/01/2023	9	\$ 96.890	\$ 0.640	\$ 1.091	\$ 8.671	\$ 0.018	\$ -	\$ 1.641	\$ 0.026	\$ 0.010	\$ -	\$ -	\$ 0.992	\$ 13.090	\$ 109.980
07/01/2023	10	\$ 77.810	\$ 0.642	\$ 1.091	\$ 8.698	\$ 0.018	\$ -	\$ 1.377	\$ 0.047	\$ 0.010	\$ -	\$ -	\$ 0.997	\$ 12.879	\$ 90.689
07/01/2023	11	\$ 77.810	\$ 0.642	\$ 1.091	\$ 8.691	\$ 0.018	\$ -	\$ 1.477	\$ 0.064	\$ 0.010	\$ -	\$ -	\$ 0.989	\$ 12.981	\$ 90.791
07/01/2023	12	\$ 96.890	\$ 0.635	\$ 1.091	\$ 8.595	\$ 0.018	\$ -	\$ 1.770	\$ 0.070	\$ 0.010	\$ -	\$ -	\$ 1.001	\$ 13.189	\$ 110.079
07/01/2023	13	\$ 96.890	\$ 0.637	\$ 1.091	\$ 8.625	\$ 0.018	\$ -	\$ 1.728	\$ 0.071	\$ 0.009	\$ 0.105	\$ -	\$ 0.945	\$ 13.228	\$ 110.118
07/01/2023	14	\$ 96.890	\$ 0.639	\$ 1.091	\$ 8.661	\$ 0.018	\$ -	\$ 1.563	\$ 0.072	\$ 0.009	\$ -	\$ -	\$ 0.900	\$ 12.953	\$ 109.843
07/01/2023	15	\$ 96.890	\$ 0.639	\$ 1.091	\$ 8.651	\$ 0.018	\$ -	\$ 1.358	\$ 0.070	\$ 0.009	\$ 0.167	\$ -	\$ 0.886	\$ 12.887	\$ 109.777
07/01/2023	16	\$ 96.890	\$ 0.638	\$ 1.091	\$ 8.645	\$ 0.018	\$ -	\$ 1.296	\$ 0.027	\$ 0.008	\$ -	\$ -	\$ 0.862	\$ 12.585	\$ 109.475
07/01/2023	17	\$ 93.210	\$ 0.643	\$ 1.091	\$ 8.704	\$ 0.018	\$ -	\$ 1.328	\$ 0.030	\$ 0.008	\$ 0.097	\$ -	\$ 0.808	\$ 12.725	\$ 105.935
07/01/2023	18	\$ 93.210	\$ 0.639	\$ 1.091	\$ 8.655	\$ 0.018	\$ -	\$ 1.754	\$ 0.029	\$ 0.006	\$ -	\$ -	\$ 0.736	\$ 12.927	\$ 106.137
07/01/2023	19	\$ 93.210	\$ 0.642	\$ 1.091	\$ 8.693	\$ 0.018	\$ -	\$ 1.687	\$ 0.029	\$ 0.006	\$ -	\$ -	\$ 0.732	\$ 12.897	\$ 106.107
07/01/2023	20	\$ 93.210	\$ 0.641	\$ 1.091	\$ 8.687	\$ 0.018	\$ -	\$ 1.555	\$ 0.004	\$ 0.006	\$ -	\$ -	\$ 0.757	\$ 12.759	\$ 105.969
07/01/2023	21	\$ 93.210	\$ 0.638	\$ 1.091	\$ 8.639	\$ 0.018	\$ -	\$ 1.476	\$ -	\$ 0.007	\$ -	\$ -	\$ 0.810	\$ 12.678	\$ 105.888
07/01/2023	22	\$ 93.210	\$ 0.645	\$ 1.091	\$ 8.735	\$ 0.018	\$ -	\$ 1.464	\$ -	\$ 0.009	\$ -	\$ -	\$ 0.879	\$ 12.840	\$ 106.050
07/01/2023	23	\$ 93.210	\$ 0.638	\$ 1.091	\$ 8.643	\$ 0.018	\$ -	\$ 1.374	\$ -	\$ 0.009	\$ 0.038	\$ -	\$ 0.932	\$ 12.743	\$ 105.953
08/01/2023	0	\$ 93.210	\$ 0.638	\$ 1.091	\$ 8.647	\$ 0.018	\$ -	\$ 1.428	\$ -	\$ 0.010	\$ 0.126	\$ -	\$ 0.982	\$ 12.939	\$ 106.149
08/01/2023	1	\$ 77.800	\$ 0.638	\$ 1.091	\$ 8.641	\$ 0.018	\$ -	\$ 1.081	\$ -	\$ 0.010	\$ -	\$ -	\$ 1.010	\$ 12.489	\$ 90.289
08/01/2023	2	\$ 77.800	\$ 0.639	\$ 1.091	\$ 8.649	\$ 0.018	\$ -	\$ 1.076	\$ -	\$ 0.010	\$ -	\$ -	\$ 1.035	\$ 12.518	\$ 90.318
08/01/2023	3	\$ 77.800	\$ 0.637	\$ 1.091	\$ 8.632	\$ 0.018	\$ -	\$ 1.151	\$ -	\$ 0.010	\$ -	\$ -	\$ 1.053	\$ 12.593	\$ 90.393
08/01/2023	4	\$ 77.100	\$ 0.639	\$ 1.091	\$ 8.660	\$ 0.018	\$ -	\$ 1.277	\$ -	\$ 0.010	\$ 0.199	\$ -	\$ 1.052	\$ 12.947	\$ 90.047
08/01/2023	5	\$ 79.570	\$ 0.634	\$ 1.091	\$ 8.592	\$ 0.018	\$ -	\$ 1.070	\$ -	\$ 0.010	\$ -	\$ -	\$ 1.028	\$ 12.444	\$ 92.014
08/01/2023	6	\$ 79.570	\$ 0.643	\$ 1.091	\$ 8.703	\$ 0.018	\$ -	\$ 1.171	\$ -	\$ 0.010	\$ -	\$ -	\$ 1.041	\$ 12.677	\$ 92.247
08/01/2023	7	\$ 79.570	\$ 0.698	\$ 1.091	\$ 9.449	\$ 0.018	\$ -	\$ 1.023	\$ -	\$ 0.011	\$ -	\$ -	\$ 1.087	\$ 13.376	\$ 92.946
08/01/2023	8	\$ 79.570	\$ 0.718	\$ 1.091	\$ 9.723	\$ 0.018	\$ -	\$ 1.265	\$ -	\$ 0.012	\$ -	\$ -	\$ 1.180	\$ 14.006	\$ 93.576
08/01/2023	9	\$ 77.100	\$ 0.740	\$ 1.091	\$ 10.017	\$ 0.018	\$ -	\$ 1.366	\$ 0.006	\$ 0.012	\$ -	\$ -	\$ 1.208	\$ 14.456	\$ 91.556
08/01/2023	10	\$ 77.100	\$ 0.762	\$ 1.091	\$ 10.321	\$ 0.018	\$ -	\$ 1.202	\$ 0.025	\$ 0.012	\$ -	\$ -	\$ 1.203	\$ 14.633	\$ 91.733
08/01/2023	11	\$ 74.860	\$ 0.744	\$ 1.091	\$ 10.078	\$ 0.018	\$ -	\$ 1.323	\$ 0.024	\$ 0.012	\$ -	\$ -	\$ 1.187	\$ 14.477	\$ 89.337
08/01/2023	12	\$ 96.890	\$ 0.732	\$ 1.091	\$ 9.908	\$ 0.018	\$ -	\$ 1.570	\$ 0.024	\$ 0.011	\$ 0.123	\$ -	\$ 1.121	\$ 14.597	\$ 111.487
08/01/2023	13	\$ 96.890	\$ 0.731	\$ 1.091	\$ 9.902	\$ 0.018	\$ -	\$ 1.685	\$ 0.024	\$ 0.011	\$ 0.151	\$ -	\$ 1.086	\$ 14.699	\$ 111.589
08/01/2023	14	\$ 96.890	\$ 0.710	\$ 1.091	\$ 9.618	\$ 0.018	\$ -	\$ 1.615	\$ 0.025	\$ 0.010	\$ -	\$ -	\$ 1.054	\$ 14.141	\$ 111.031
08/01/2023	15	\$ 96.890	\$ 0.723	\$ 1.091	\$ 9.791	\$ 0.018	\$ -	\$ 1.603	\$ 0.025	\$ 0.010	\$ 0.118	\$ -	\$ 0.990	\$ 14.368	\$ 111.258
08/01/2023	16	\$ 96.890	\$ 0.689	\$ 1.091	\$ 9.338	\$ 0.018	\$ -	\$ 1.555	\$ 0.010	\$ 0.009	\$ 0.200	\$ -	\$ 0.909	\$ 13.819	\$ 110.709
08/01/2023	17	\$ 96.890	\$ 0.643	\$ 1.091	\$ 8.711	\$ 0.018	\$ -	\$ 1.550	\$ -	\$ 0.008	\$ 0.202	\$ -	\$ 0.839	\$ 13.062	\$ 109.952
08/01/2023	18	\$ 93.210	\$ 0.639	\$ 1.091	\$ 8.655	\$ 0.018	\$ -	\$ 1.725	\$ -	\$ 0.007	\$ -	\$ -	\$ 0.752	\$ 12.886	\$ 106.096
08/01/2023	19	\$ 93.210	\$ 0.642	\$ 1.091	\$ 8.694	\$ 0.018	\$ -	\$ 1.652	\$ -	\$ 0.007	\$ -	\$ -	\$ 0.740	\$ 12.843	\$ 106.053
08/01/2023	20	\$ 93.210	\$ 0.642	\$ 1.091	\$ 8.696	\$ 0.018	\$ -	\$ 1.593	\$ -	\$ 0.007	\$ -	\$ -	\$ 0.759	\$ 12.805	\$ 106.015
08/01/2023	21	\$ 93.210	\$ 0.638	\$ 1.091	\$ 8.645	\$ 0.018	\$ -	\$ 1.514	\$ -	\$ 0.007	\$ -	\$ -	\$ 0.814	\$ 12.728	\$ 105.938
08/01/2023	22	\$ 93.210	\$ 0.645	\$ 1.091	\$ 8.740	\$ 0.018	\$ -	\$ 1.660	\$ -	\$ 0.009	\$ -	\$ -	\$ 0.889	\$ 13.051	\$ 106.261
08/01/2023	23	\$ 93.210	\$ 0.642	\$ 1.091	\$ 8.690	\$ 0.018	\$ -	\$ 1.587	\$ -	\$ 0.009	\$ -	\$ -	\$ 0.956	\$ 12.993	\$ 106.203
09/01/2023	0	\$ 81.950	\$ 0.642	\$ 1.091	\$ 8.699	\$ 0.018	\$ -	\$ 1.635	\$ -	\$ 0.009	\$ -	\$ -	\$ 1.014	\$ 13.108	\$ 95.058
09/01/2023	1	\$ 81.950	\$ 0.642	\$ 1.091	\$ 8.699	\$ 0.018	\$ -	\$ 1.571	\$ -	\$ 0.009	\$ -	\$ -	\$ 1.044	\$ 13.074	\$ 95.024
09/01/2023	2	\$ 81.950	\$ 0.644	\$ 1.091	\$ 8.717	\$ 0.018	\$ -	\$ 1.496	\$ -	\$ 0.009	\$ -	\$ -	\$ 1.067	\$ 13.042	\$ 94.992
09/01/2023	3	\$ 81.950	\$ 0.642	\$ 1.091	\$ 8.696	\$ 0.018	\$ -	\$ 1.567	\$ -	\$ 0.009	\$ -	\$ -	\$ 1.076	\$ 13.099	\$ 95.049
09/01/2023	4	\$ 81.950	\$ 0.644	\$ 1.091	\$ 8.720	\$ 0.018	\$ -	\$ 1.703	\$ -	\$ 0.009	\$ -	\$ -	\$ 1.052	\$ 13.236	\$ 95.186
09/01/2023	5	\$ 81.950	\$ 0.643	\$ 1.091	\$ 8.713	\$ 0.018	\$ -	\$ 1.653	\$ -	\$ 0.008	\$ -	\$ -	\$ 0.982	\$ 13.108	\$ 95.058
09/01/2023	6	\$ 81.950	\$ 0.644	\$ 1.091	\$ 8.719	\$ 0.018	\$ -	\$ 1.774	\$ 0.009	\$ 0.007	\$ 0.003	\$ -	\$ 0.910	\$ 13.176	\$ 95.126
09/01/2023	7	\$ 96.190	\$ 0.645	\$ 1.091	\$ 8.738	\$ 0.018	\$ -	\$ 2.124	\$ 0.098	\$ 0.007	\$ -	\$ -	\$ 0.866	\$ 13.586	\$ 109.776
09/01/2023	8	\$ 81.950	\$ 0.646	\$ 1.091	\$ 8.755	\$ 0.018	\$ -	\$ 1.830	\$ 0.163	\$ 0.007	\$ -	\$ -	\$ 0.845	\$ 13.354	\$ 95.304

Precios de la energía (\$/MWh)

FECHA	HORA	CMO-POS	SIGET	UT	CUST	MONTO REMANENTE	FLEMG	PTRANSMS	REACTIVOS	ACVOLTAJE	COMP_EFI	RFC	CCT	CSIS	PR_MRS
09/01/2023	9	\$ 81.950	\$ 0.644	\$ 1.091	\$ 8.726	\$ 0.018	\$ -	\$ 1.716	\$ 0.189	\$ 0.007	\$ -	\$ -	\$ 0.844	\$ 13.235	\$ 95.185
09/01/2023	10	\$ 81.950	\$ 0.642	\$ 1.091	\$ 8.698	\$ 0.018	\$ -	\$ 1.683	\$ 0.209	\$ 0.006	\$ -	\$ -	\$ 0.828	\$ 13.175	\$ 95.125
09/01/2023	11	\$ 81.950	\$ 0.644	\$ 1.091	\$ 8.716	\$ 0.018	\$ -	\$ 1.807	\$ 0.239	\$ 0.006	\$ -	\$ -	\$ 0.809	\$ 13.330	\$ 95.280
09/01/2023	12	\$ 81.950	\$ 0.644	\$ 1.091	\$ 8.716	\$ 0.018	\$ -	\$ 1.658	\$ 0.247	\$ 0.006	\$ -	\$ -	\$ 0.807	\$ 13.187	\$ 95.137
09/01/2023	13	\$ 81.950	\$ 0.644	\$ 1.091	\$ 8.721	\$ 0.018	\$ -	\$ 1.890	\$ 0.264	\$ 0.006	\$ -	\$ -	\$ 0.765	\$ 13.399	\$ 95.349
09/01/2023	14	\$ 81.950	\$ 0.643	\$ 1.091	\$ 8.708	\$ 0.018	\$ -	\$ 1.730	\$ 0.276	\$ 0.006	\$ 0.010	\$ -	\$ 0.712	\$ 13.193	\$ 95.143
09/01/2023	15	\$ 81.950	\$ 0.643	\$ 1.091	\$ 8.710	\$ 0.018	\$ -	\$ 1.592	\$ 0.277	\$ 0.005	\$ 0.013	\$ -	\$ 0.685	\$ 13.035	\$ 94.985
09/01/2023	16	\$ 81.950	\$ 0.643	\$ 1.091	\$ 8.709	\$ 0.018	\$ -	\$ 1.499	\$ 0.245	\$ 0.006	\$ 0.017	\$ -	\$ 0.693	\$ 12.920	\$ 94.870
09/01/2023	17	\$ 81.950	\$ 0.643	\$ 1.091	\$ 8.705	\$ 0.018	\$ -	\$ 1.567	\$ 0.199	\$ 0.006	\$ -	\$ -	\$ 0.707	\$ 12.934	\$ 94.884
09/01/2023	18	\$ 99.980	\$ 0.641	\$ 1.091	\$ 8.682	\$ 0.018	\$ -	\$ 1.898	\$ 0.163	\$ 0.005	\$ -	\$ -	\$ 0.658	\$ 13.156	\$ 113.136
09/01/2023	19	\$ 96.190	\$ 0.642	\$ 1.091	\$ 8.698	\$ 0.018	\$ -	\$ 1.776	\$ 0.161	\$ 0.005	\$ -	\$ -	\$ 0.659	\$ 13.049	\$ 109.239
09/01/2023	20	\$ 96.190	\$ 0.642	\$ 1.091	\$ 8.698	\$ 0.018	\$ -	\$ 1.655	\$ 0.138	\$ 0.005	\$ -	\$ -	\$ 0.686	\$ 12.934	\$ 109.124
09/01/2023	21	\$ 96.190	\$ 0.640	\$ 1.091	\$ 8.673	\$ 0.018	\$ -	\$ 1.616	\$ 0.078	\$ 0.006	\$ -	\$ -	\$ 0.744	\$ 12.865	\$ 109.055
09/01/2023	22	\$ 96.190	\$ 0.644	\$ 1.091	\$ 8.727	\$ 0.018	\$ -	\$ 1.867	\$ 0.017	\$ 0.007	\$ -	\$ -	\$ 0.816	\$ 13.188	\$ 109.378
09/01/2023	23	\$ 96.190	\$ 0.643	\$ 1.091	\$ 8.704	\$ 0.018	\$ -	\$ 1.927	\$ -	\$ 0.007	\$ -	\$ -	\$ 0.881	\$ 13.270	\$ 109.460
10/01/2023	0	\$ 81.950	\$ 0.644	\$ 1.091	\$ 8.718	\$ 0.018	\$ -	\$ 1.469	\$ -	\$ 0.009	\$ -	\$ -	\$ 0.939	\$ 12.887	\$ 94.837
10/01/2023	1	\$ 81.950	\$ 0.642	\$ 1.091	\$ 8.698	\$ 0.018	\$ -	\$ 1.480	\$ -	\$ 0.009	\$ -	\$ -	\$ 0.966	\$ 12.904	\$ 94.854
10/01/2023	2	\$ 81.950	\$ 0.643	\$ 1.091	\$ 8.706	\$ 0.018	\$ -	\$ 1.402	\$ -	\$ 0.009	\$ -	\$ -	\$ 0.985	\$ 12.853	\$ 94.803
10/01/2023	3	\$ 81.950	\$ 0.643	\$ 1.091	\$ 8.713	\$ 0.018	\$ -	\$ 1.435	\$ -	\$ 0.009	\$ -	\$ -	\$ 1.001	\$ 12.911	\$ 94.861
10/01/2023	4	\$ 81.950	\$ 0.640	\$ 1.091	\$ 8.665	\$ 0.018	\$ -	\$ 1.644	\$ -	\$ 0.008	\$ -	\$ -	\$ 0.991	\$ 13.057	\$ 95.007
10/01/2023	5	\$ 96.190	\$ 0.642	\$ 1.091	\$ 8.695	\$ 0.018	\$ -	\$ 2.238	\$ -	\$ 0.007	\$ -	\$ -	\$ 0.931	\$ 13.623	\$ 109.813
10/01/2023	6	\$ 96.190	\$ 0.645	\$ 1.091	\$ 8.730	\$ 0.018	\$ -	\$ 2.200	\$ 0.060	\$ 0.007	\$ -	\$ -	\$ 0.879	\$ 13.629	\$ 109.819
10/01/2023	7	\$ 96.190	\$ 0.645	\$ 1.091	\$ 8.742	\$ 0.018	\$ -	\$ 2.061	\$ 0.076	\$ 0.007	\$ -	\$ -	\$ 0.852	\$ 13.492	\$ 109.682
10/01/2023	8	\$ 81.950	\$ 0.642	\$ 1.091	\$ 8.699	\$ 0.018	\$ -	\$ 1.796	\$ 0.148	\$ 0.007	\$ -	\$ -	\$ 0.844	\$ 13.245	\$ 95.195
10/01/2023	9	\$ 81.950	\$ 0.643	\$ 1.091	\$ 8.712	\$ 0.018	\$ -	\$ 1.772	\$ 0.207	\$ 0.007	\$ -	\$ -	\$ 0.848	\$ 13.298	\$ 95.248
10/01/2023	10	\$ 81.950	\$ 0.644	\$ 1.091	\$ 8.717	\$ 0.018	\$ -	\$ 1.845	\$ 0.234	\$ 0.006	\$ -	\$ -	\$ 0.832	\$ 13.388	\$ 95.338
10/01/2023	11	\$ 81.950	\$ 0.644	\$ 1.091	\$ 8.718	\$ 0.018	\$ -	\$ 1.852	\$ 0.256	\$ 0.006	\$ -	\$ -	\$ 0.814	\$ 13.399	\$ 95.349
10/01/2023	12	\$ 81.950	\$ 0.644	\$ 1.091	\$ 8.721	\$ 0.018	\$ -	\$ 1.848	\$ 0.260	\$ 0.006	\$ -	\$ -	\$ 0.812	\$ 13.400	\$ 95.350
10/01/2023	13	\$ 81.950	\$ 0.646	\$ 1.091	\$ 8.748	\$ 0.018	\$ -	\$ 1.937	\$ 0.253	\$ 0.006	\$ -	\$ -	\$ 0.772	\$ 13.471	\$ 95.421
10/01/2023	14	\$ 81.950	\$ 0.643	\$ 1.091	\$ 8.713	\$ 0.018	\$ -	\$ 1.749	\$ 0.255	\$ 0.006	\$ 0.010	\$ -	\$ 0.705	\$ 13.190	\$ 95.140
10/01/2023	15	\$ 81.950	\$ 0.641	\$ 1.091	\$ 8.678	\$ 0.018	\$ -	\$ 1.633	\$ 0.249	\$ 0.006	\$ 0.017	\$ -	\$ 0.687	\$ 13.020	\$ 94.970
10/01/2023	16	\$ 81.950	\$ 0.641	\$ 1.091	\$ 8.687	\$ 0.018	\$ -	\$ 1.440	\$ 0.231	\$ 0.006	\$ 0.014	\$ -	\$ 0.698	\$ 12.825	\$ 94.775
10/01/2023	17	\$ 81.950	\$ 0.644	\$ 1.091	\$ 8.723	\$ 0.018	\$ -	\$ 1.471	\$ 0.213	\$ 0.006	\$ -	\$ -	\$ 0.714	\$ 12.879	\$ 94.829
10/01/2023	18	\$ 96.190	\$ 0.643	\$ 1.091	\$ 8.711	\$ 0.018	\$ -	\$ 2.101	\$ 0.156	\$ 0.005	\$ -	\$ -	\$ 0.666	\$ 13.391	\$ 109.581
10/01/2023	19	\$ 96.190	\$ 0.644	\$ 1.091	\$ 8.717	\$ 0.018	\$ -	\$ 1.910	\$ 0.137	\$ 0.005	\$ -	\$ -	\$ 0.667	\$ 13.189	\$ 109.379
10/01/2023	20	\$ 96.190	\$ 0.643	\$ 1.091	\$ 8.713	\$ 0.018	\$ -	\$ 1.862	\$ 0.138	\$ 0.005	\$ -	\$ -	\$ 0.694	\$ 13.164	\$ 109.354
10/01/2023	21	\$ 96.190	\$ 0.640	\$ 1.091	\$ 8.669	\$ 0.018	\$ -	\$ 1.671	\$ 0.083	\$ 0.006	\$ -	\$ -	\$ 0.754	\$ 12.931	\$ 109.121
10/01/2023	22	\$ 81.950	\$ 0.644	\$ 1.091	\$ 8.718	\$ 0.018	\$ -	\$ 1.442	\$ 0.090	\$ 0.007	\$ -	\$ -	\$ 0.825	\$ 12.834	\$ 94.784
10/01/2023	23	\$ 81.950	\$ 0.640	\$ 1.091	\$ 8.673	\$ 0.018	\$ -	\$ 1.321	\$ 0.024	\$ 0.008	\$ -	\$ -	\$ 0.891	\$ 12.665	\$ 94.615
11/01/2023	0	\$ 81.950	\$ 0.641	\$ 1.091	\$ 8.679	\$ 0.018	\$ -	\$ 1.481	\$ -	\$ 0.009	\$ -	\$ -	\$ 0.942	\$ 12.861	\$ 94.811
11/01/2023	1	\$ 81.950	\$ 0.642	\$ 1.091	\$ 8.701	\$ 0.018	\$ -	\$ 1.435	\$ -	\$ 0.009	\$ -	\$ -	\$ 0.967	\$ 12.863	\$ 94.813
11/01/2023	2	\$ 81.950	\$ 0.640	\$ 1.091	\$ 8.665	\$ 0.018	\$ -	\$ 1.386	\$ -	\$ 0.009	\$ -	\$ -	\$ 0.995	\$ 12.805	\$ 94.755
11/01/2023	3	\$ 81.950	\$ 0.642	\$ 1.091	\$ 8.690	\$ 0.018	\$ -	\$ 1.365	\$ -	\$ 0.009	\$ -	\$ -	\$ 1.004	\$ 12.818	\$ 94.768
11/01/2023	4	\$ 81.950	\$ 0.640	\$ 1.091	\$ 8.673	\$ 0.018	\$ -	\$ 1.627	\$ -	\$ 0.009	\$ -	\$ -	\$ 0.980	\$ 13.039	\$ 94.989
11/01/2023	5	\$ 81.950	\$ 0.643	\$ 1.091	\$ 8.703	\$ 0.018	\$ -	\$ 1.663	\$ -	\$ 0.008	\$ -	\$ -	\$ 0.930	\$ 13.055	\$ 95.005
11/01/2023	6	\$ 81.950	\$ 0.643	\$ 1.091	\$ 8.705	\$ 0.018	\$ -	\$ 1.738	\$ 0.032	\$ 0.008	\$ -	\$ -	\$ 0.874	\$ 13.108	\$ 95.058
11/01/2023	7	\$ 81.950	\$ 0.646	\$ 1.091	\$ 8.754	\$ 0.018	\$ -	\$ 1.586	\$ 0.088	\$ 0.008	\$ -	\$ -	\$ 0.852	\$ 13.042	\$ 94.992
11/01/2023	8	\$ 81.950	\$ 0.643	\$ 1.091	\$ 8.708	\$ 0.018	\$ -	\$ 1.634	\$ 0.138	\$ 0.007	\$ -	\$ -	\$ 0.844	\$ 13.083	\$ 95.033
11/01/2023	9	\$ 81.950	\$ 0.641	\$ 1.091	\$ 8.686	\$ 0.018	\$ -	\$ 1.683	\$ 0.167	\$ 0.007	\$ -	\$ -	\$ 0.849	\$ 13.142	\$ 95.092
11/01/2023	10	\$ 81.950	\$ 0.644	\$ 1.091	\$ 8.725	\$ 0.018	\$ -	\$ 1.726	\$ 0.167	\$ 0.007	\$ -	\$ -	\$ 0.841	\$ 13.219	\$ 95.169
11/01/2023	11	\$ 81.950	\$ 0.644	\$ 1.091	\$ 8.716	\$ 0.018	\$ -	\$ 1.822	\$ 0.208	\$ 0.007	\$ -	\$ -	\$ 0.822	\$ 13.327	\$ 95.277
11/01/2023	12	\$ 81.950	\$ 0.645	\$ 1.091	\$ 8.734	\$ 0.018	\$ -	\$ 1.846	\$ 0.218	\$ 0.007	\$ -	\$ -	\$ 0.822	\$ 13.380	\$ 95.330
11/01/2023	13	\$ 81.950	\$ 0.646	\$ 1.091	\$ 8.748	\$ 0.018	\$ -	\$ 2.007	\$ 0.217	\$ 0.006	\$ 0.000	\$ -	\$ 0.764	\$ 13.496	\$ 95.446
11/01/2023	14	\$ 81.950	\$ 0.643	\$ 1.091	\$ 8.711	\$ 0.018	\$ -	\$ 1.629	\$ 0.225	\$ 0.006	\$ -	\$ -	\$ 0.724	\$ 13.047	\$ 94.997
11/01/2023	15	\$ 81.950	\$ 0.643	\$ 1.091	\$ 8.703	\$ 0.018	\$ -	\$ 1.647	\$ 0.227	\$ 0.006	\$ -	\$ -	\$ 0.699	\$ 13.033	\$ 94.983
11/01/2023	16	\$ 81.950	\$ 0.642	\$ 1.091	\$ 8.696	\$ 0.018	\$ -	\$ 1.533	\$ 0.187	\$ 0.006	\$ -	\$ -	\$ 0.704	\$ 12.876	\$ 94.826
11/01/2023	17	\$ 81.950	\$ 0.644	\$ 1.091	\$ 8.716	\$ 0.018	\$ -	\$ 1.509	\$ 0.185	\$ 0.006	\$ -	\$ -	\$ 0.711	\$ 12.880	\$ 94.830
11/01/2023	18	\$ 81.950	\$ 0.642	\$ 1.091	\$ 8.694	\$ 0.018	\$ -	\$ 1.753	\$ 0.122	\$ 0.005	\$ 0.012	\$ -	\$ 0.665	\$ 13.002	\$ 94.952
11/01/2023	19	\$ 81.950	\$ 0.643	\$ 1.091	\$ 8.709	\$ 0.018	\$ -	\$ 1.583	\$ 0.110	\$ 0.005	\$ 0.005	\$ -	\$ 0.669	\$ 12.833	\$ 94.783
11/01/2023	20	\$ 81.950	\$ 0.643	\$ 1.091	\$ 8.715	\$ 0.018	\$ -	\$ 1.580	\$ 0.076	\$ 0.006	\$ 0.004	\$ -	\$ 0.694	\$ 12.827	\$ 94.777
11/01/2023	21	\$ 81.950	\$ 0.640	\$ 1.091	\$ 8.669	\$ 0.018	\$ -	\$ 1.518	\$ 0.035	\$ 0.006	\$ -	\$ -	\$ 0.745	\$ 12.722	\$ 94.672
11/01/2023	22	\$ 81.950	\$ 0.644	\$ 1.091	\$ 8.723	\$ 0.018	\$ -	\$ 1.395	\$ 0.029	\$ 0.007	\$ -	\$ -	\$ 0.818	\$ 12.726	\$ 94.676
11/01/2023	23	\$ 81.950	\$ 0.643	\$ 1.091	\$ 8.712	\$ 0.018	\$ -	\$ 1.444	\$ 0.001	\$ 0.008	\$ -	\$ -	\$ 0.885	\$ 12.802	\$ 94.752
12/01/2023	0	\$ 81.950	\$ 0.642	\$ 1.091	\$ 8.695	\$ 0.018	\$ -	\$ 1.444	\$ -	\$ 0.009	\$ -	\$ -	\$ 0.933	\$ 12.832	\$ 94.782
12/01/2023	1	\$ 81.950	\$ 0.641	\$ 1.091	\$ 8.682	\$ 0.018	\$ -	\$ 1.403	\$ -	\$ 0.009	\$ -	\$ -	\$ 0.969	\$ 12.813	\$ 94.763
12/01/2023	2	\$ 81.950	\$ 0.640	\$ 1.091	\$ 8.670	\$ 0.018	\$ -	\$ 1.352	\$ -	\$ 0.009	\$ -	\$ -	\$ 0.986	\$ 12.766	\$ 94.716
12/01/2023	3	\$ 81.950	\$ 0.640	\$ 1.091	\$ 8.674	\$ 0.018	\$ -	\$ 1.362	\$ -	\$ 0.009	\$ -	\$ -	\$ 0.997	\$ 12.791	\$ 94.741

Precios de la energía (\$/MWh)

FECHA	HORA	CMO-POS	SIGET	UT	CUST	MONTO REMANENTE	FLEMG	PTRANSMS	REACTIVOS	ACVOLTAJE	COMP_EFI	RFC	CCT	CSIS	PR_MRS
12/01/2023	4	\$ 81.950	\$ 0.642	\$ 1.091	\$ 8.698	\$ 0.018	\$ -	\$ 1.354	\$ -	\$ 0.009	\$ -	\$ -	\$ 0.983	\$ 12.795	\$ 94.745
12/01/2023	5	\$ 81.950	\$ 0.643	\$ 1.091	\$ 8.711	\$ 0.018	\$ -	\$ 1.628	\$ -	\$ 0.009	\$ -	\$ -	\$ 0.932	\$ 13.031	\$ 94.981
12/01/2023	6	\$ 81.950	\$ 0.642	\$ 1.091	\$ 8.689	\$ 0.018	\$ -	\$ 1.588	\$ 0.008	\$ 0.008	\$ -	\$ -	\$ 0.880	\$ 12.923	\$ 94.873
12/01/2023	7	\$ 81.950	\$ 0.643	\$ 1.091	\$ 8.712	\$ 0.018	\$ -	\$ 1.660	\$ 0.113	\$ 0.007	\$ -	\$ -	\$ 0.849	\$ 13.093	\$ 95.043
12/01/2023	8	\$ 81.950	\$ 0.641	\$ 1.091	\$ 8.682	\$ 0.018	\$ -	\$ 1.634	\$ 0.188	\$ 0.007	\$ -	\$ -	\$ 0.844	\$ 13.105	\$ 95.055
12/01/2023	9	\$ 81.950	\$ 0.644	\$ 1.091	\$ 8.725	\$ 0.018	\$ -	\$ 1.653	\$ 0.182	\$ 0.007	\$ -	\$ -	\$ 0.860	\$ 13.181	\$ 95.131
12/01/2023	10	\$ 81.950	\$ 0.644	\$ 1.091	\$ 8.726	\$ 0.018	\$ -	\$ 1.803	\$ 0.222	\$ 0.007	\$ -	\$ -	\$ 0.854	\$ 13.365	\$ 95.315
12/01/2023	11	\$ 81.950	\$ 0.644	\$ 1.091	\$ 8.724	\$ 0.018	\$ -	\$ 1.826	\$ 0.228	\$ 0.007	\$ 0.008	\$ -	\$ 0.827	\$ 13.372	\$ 95.322
12/01/2023	12	\$ 81.950	\$ 0.644	\$ 1.091	\$ 8.720	\$ 0.018	\$ -	\$ 1.752	\$ 0.235	\$ 0.007	\$ -	\$ -	\$ 0.829	\$ 13.296	\$ 95.246
12/01/2023	13	\$ 81.950	\$ 0.644	\$ 1.091	\$ 8.718	\$ 0.018	\$ -	\$ 1.950	\$ 0.244	\$ 0.006	\$ 0.014	\$ -	\$ 0.773	\$ 13.458	\$ 95.408
12/01/2023	14	\$ 81.950	\$ 0.641	\$ 1.091	\$ 8.687	\$ 0.018	\$ -	\$ 1.634	\$ 0.261	\$ 0.006	\$ -	\$ -	\$ 0.729	\$ 13.067	\$ 95.017
12/01/2023	15	\$ 81.950	\$ 0.641	\$ 1.091	\$ 8.684	\$ 0.018	\$ -	\$ 1.545	\$ 0.265	\$ 0.006	\$ -	\$ -	\$ 0.703	\$ 12.954	\$ 94.904
12/01/2023	16	\$ 81.950	\$ 0.641	\$ 1.091	\$ 8.680	\$ 0.018	\$ -	\$ 1.442	\$ 0.208	\$ 0.006	\$ 0.001	\$ -	\$ 0.705	\$ 12.792	\$ 94.742
12/01/2023	17	\$ 81.950	\$ 0.642	\$ 1.091	\$ 8.700	\$ 0.018	\$ -	\$ 1.439	\$ 0.192	\$ 0.006	\$ 0.019	\$ -	\$ 0.709	\$ 12.817	\$ 94.767
12/01/2023	18	\$ 81.950	\$ 0.641	\$ 1.091	\$ 8.687	\$ 0.018	\$ -	\$ 1.609	\$ 0.192	\$ 0.006	\$ -	\$ -	\$ 0.659	\$ 12.902	\$ 94.852
12/01/2023	19	\$ 81.950	\$ 0.642	\$ 1.091	\$ 8.695	\$ 0.018	\$ -	\$ 1.497	\$ 0.140	\$ 0.006	\$ -	\$ -	\$ 0.664	\$ 12.753	\$ 94.703
12/01/2023	20	\$ 81.950	\$ 0.642	\$ 1.091	\$ 8.697	\$ 0.018	\$ -	\$ 1.509	\$ 0.100	\$ 0.006	\$ -	\$ -	\$ 0.693	\$ 12.756	\$ 94.706
12/01/2023	21	\$ 81.950	\$ 0.639	\$ 1.091	\$ 8.654	\$ 0.018	\$ -	\$ 1.473	\$ 0.065	\$ 0.006	\$ -	\$ -	\$ 0.738	\$ 12.684	\$ 94.634
12/01/2023	22	\$ 81.950	\$ 0.643	\$ 1.091	\$ 8.711	\$ 0.018	\$ -	\$ 1.384	\$ 0.059	\$ 0.007	\$ -	\$ -	\$ 0.811	\$ 12.724	\$ 94.674
12/01/2023	23	\$ 81.950	\$ 0.640	\$ 1.091	\$ 8.674	\$ 0.018	\$ -	\$ 1.289	\$ -	\$ 0.008	\$ -	\$ -	\$ 0.870	\$ 12.590	\$ 94.540
13/01/2023	0	\$ 81.950	\$ 0.641	\$ 1.091	\$ 8.682	\$ 0.018	\$ -	\$ 1.255	\$ -	\$ 0.009	\$ -	\$ -	\$ 0.919	\$ 12.614	\$ 94.564
13/01/2023	1	\$ 81.950	\$ 0.641	\$ 1.091	\$ 8.682	\$ 0.018	\$ -	\$ 1.344	\$ -	\$ 0.009	\$ -	\$ -	\$ 0.951	\$ 12.736	\$ 94.686
13/01/2023	2	\$ 81.950	\$ 0.642	\$ 1.091	\$ 8.693	\$ 0.018	\$ -	\$ 1.121	\$ -	\$ 0.009	\$ -	\$ -	\$ 0.971	\$ 12.544	\$ 94.494
13/01/2023	3	\$ 81.950	\$ 0.645	\$ 1.091	\$ 8.737	\$ 0.018	\$ -	\$ 1.260	\$ -	\$ 0.010	\$ 0.026	\$ -	\$ 0.993	\$ 12.780	\$ 94.730
13/01/2023	4	\$ 81.950	\$ 0.643	\$ 1.091	\$ 8.704	\$ 0.018	\$ -	\$ 1.317	\$ -	\$ 0.010	\$ 0.022	\$ -	\$ 0.974	\$ 12.777	\$ 94.727
13/01/2023	5	\$ 81.950	\$ 0.642	\$ 1.091	\$ 8.699	\$ 0.018	\$ -	\$ 1.432	\$ -	\$ 0.009	\$ -	\$ -	\$ 0.926	\$ 12.817	\$ 94.767
13/01/2023	6	\$ 81.950	\$ 0.642	\$ 1.091	\$ 8.700	\$ 0.018	\$ -	\$ 1.570	\$ 0.069	\$ 0.009	\$ -	\$ -	\$ 0.875	\$ 12.974	\$ 94.924
13/01/2023	7	\$ 81.950	\$ 0.647	\$ 1.091	\$ 8.760	\$ 0.018	\$ -	\$ 1.377	\$ 0.111	\$ 0.008	\$ -	\$ -	\$ 0.851	\$ 12.863	\$ 94.813
13/01/2023	8	\$ 81.950	\$ 0.641	\$ 1.091	\$ 8.683	\$ 0.018	\$ -	\$ 1.251	\$ 0.149	\$ 0.008	\$ 0.050	\$ -	\$ 0.847	\$ 12.738	\$ 94.688
13/01/2023	9	\$ 81.950	\$ 0.641	\$ 1.091	\$ 8.682	\$ 0.018	\$ -	\$ 1.355	\$ 0.146	\$ 0.008	\$ 0.059	\$ -	\$ 0.857	\$ 12.857	\$ 94.807
13/01/2023	10	\$ 81.950	\$ 0.640	\$ 1.091	\$ 8.669	\$ 0.018	\$ -	\$ 1.389	\$ 0.178	\$ 0.008	\$ 0.045	\$ -	\$ 0.843	\$ 12.881	\$ 94.831
13/01/2023	11	\$ 81.950	\$ 0.639	\$ 1.091	\$ 8.654	\$ 0.018	\$ -	\$ 1.325	\$ 0.211	\$ 0.007	\$ 0.035	\$ -	\$ 0.820	\$ 12.800	\$ 94.750
13/01/2023	12	\$ 81.950	\$ 0.640	\$ 1.091	\$ 8.665	\$ 0.018	\$ -	\$ 1.272	\$ 0.217	\$ 0.007	\$ 0.031	\$ -	\$ 0.814	\$ 12.755	\$ 94.705
13/01/2023	13	\$ 81.950	\$ 0.641	\$ 1.091	\$ 8.678	\$ 0.018	\$ -	\$ 1.413	\$ 0.213	\$ 0.007	\$ 0.032	\$ -	\$ 0.795	\$ 12.888	\$ 94.838
13/01/2023	14	\$ 81.950	\$ 0.644	\$ 1.091	\$ 8.728	\$ 0.018	\$ -	\$ 1.467	\$ 0.215	\$ 0.007	\$ 0.026	\$ -	\$ 0.750	\$ 12.947	\$ 94.897
13/01/2023	15	\$ 81.950	\$ 0.641	\$ 1.091	\$ 8.682	\$ 0.018	\$ -	\$ 1.331	\$ 0.215	\$ 0.007	\$ -	\$ -	\$ 0.729	\$ 12.713	\$ 94.663
13/01/2023	16	\$ 81.950	\$ 0.639	\$ 1.091	\$ 8.657	\$ 0.018	\$ -	\$ 1.197	\$ 0.164	\$ 0.006	\$ -	\$ -	\$ 0.738	\$ 12.510	\$ 94.460
13/01/2023	17	\$ 81.950	\$ 0.641	\$ 1.091	\$ 8.681	\$ 0.018	\$ -	\$ 1.256	\$ 0.147	\$ 0.007	\$ -	\$ -	\$ 0.743	\$ 12.583	\$ 94.533
13/01/2023	18	\$ 81.950	\$ 0.641	\$ 1.091	\$ 8.687	\$ 0.018	\$ -	\$ 1.436	\$ 0.146	\$ 0.006	\$ -	\$ -	\$ 0.688	\$ 12.714	\$ 94.664
13/01/2023	19	\$ 81.950	\$ 0.640	\$ 1.091	\$ 8.672	\$ 0.018	\$ -	\$ 1.390	\$ 0.145	\$ 0.006	\$ -	\$ -	\$ 0.689	\$ 12.652	\$ 94.602
13/01/2023	20	\$ 81.950	\$ 0.640	\$ 1.091	\$ 8.674	\$ 0.018	\$ -	\$ 1.208	\$ 0.087	\$ 0.006	\$ -	\$ -	\$ 0.717	\$ 12.442	\$ 94.392
13/01/2023	21	\$ 81.950	\$ 0.638	\$ 1.091	\$ 8.645	\$ 0.018	\$ -	\$ 1.222	\$ 0.079	\$ 0.007	\$ -	\$ -	\$ 0.774	\$ 12.473	\$ 94.423
13/01/2023	22	\$ 81.950	\$ 0.641	\$ 1.091	\$ 8.688	\$ 0.018	\$ -	\$ 1.252	\$ 0.028	\$ 0.008	\$ -	\$ -	\$ 0.842	\$ 12.569	\$ 94.519
13/01/2023	23	\$ 81.950	\$ 0.638	\$ 1.091	\$ 8.646	\$ 0.018	\$ -	\$ 1.211	\$ -	\$ 0.009	\$ -	\$ -	\$ 0.903	\$ 12.516	\$ 94.466
14/01/2023	0	\$ 85.180	\$ 0.647	\$ 1.091	\$ 8.762	\$ 0.018	\$ -	\$ 1.424	\$ -	\$ 0.009	\$ 0.175	\$ -	\$ 0.953	\$ 13.079	\$ 98.259
14/01/2023	1	\$ 85.180	\$ 0.639	\$ 1.091	\$ 8.656	\$ 0.018	\$ -	\$ 1.419	\$ -	\$ 0.010	\$ -	\$ -	\$ 0.990	\$ 12.823	\$ 98.003
14/01/2023	2	\$ 85.180	\$ 0.641	\$ 1.091	\$ 8.686	\$ 0.018	\$ -	\$ 1.296	\$ -	\$ 0.010	\$ 0.207	\$ -	\$ 1.012	\$ 12.961	\$ 98.141
14/01/2023	3	\$ 85.180	\$ 0.640	\$ 1.091	\$ 8.665	\$ 0.018	\$ -	\$ 1.332	\$ -	\$ 0.010	\$ -	\$ -	\$ 1.024	\$ 12.780	\$ 97.960
14/01/2023	4	\$ 74.770	\$ 0.639	\$ 1.091	\$ 8.652	\$ 0.018	\$ -	\$ 1.287	\$ -	\$ 0.010	\$ -	\$ -	\$ 1.017	\$ 12.713	\$ 87.483
14/01/2023	5	\$ 74.770	\$ 0.639	\$ 1.091	\$ 8.659	\$ 0.018	\$ -	\$ 1.299	\$ -	\$ 0.010	\$ -	\$ -	\$ 0.986	\$ 12.701	\$ 87.471
14/01/2023	6	\$ 74.770	\$ 0.640	\$ 1.091	\$ 8.673	\$ 0.018	\$ -	\$ 1.294	\$ -	\$ 0.009	\$ 0.221	\$ -	\$ 0.956	\$ 12.903	\$ 87.673
14/01/2023	7	\$ 85.180	\$ 0.643	\$ 1.091	\$ 8.708	\$ 0.018	\$ -	\$ 1.227	\$ 0.045	\$ 0.009	\$ 0.151	\$ -	\$ 0.969	\$ 12.861	\$ 98.041
14/01/2023	8	\$ 85.180	\$ 0.646	\$ 1.091	\$ 8.752	\$ 0.018	\$ -	\$ 1.379	\$ 0.054	\$ 0.010	\$ 0.399	\$ -	\$ 1.016	\$ 13.364	\$ 98.544
14/01/2023	9	\$ 74.770	\$ 0.649	\$ 1.091	\$ 8.790	\$ 0.018	\$ -	\$ 1.373	\$ 0.059	\$ 0.010	\$ -	\$ -	\$ 1.054	\$ 13.045	\$ 87.815
14/01/2023	10	\$ 66.890	\$ 0.656	\$ 1.091	\$ 8.885	\$ 0.018	\$ -	\$ 1.330	\$ 0.107	\$ 0.010	\$ -	\$ -	\$ 1.067	\$ 13.166	\$ 80.056
14/01/2023	11	\$ -	\$ 0.650	\$ 1.091	\$ 8.807	\$ 0.018	\$ -	\$ -	\$ 0.114	\$ 0.011	\$ -	\$ -	\$ 1.075	\$ 11.765	\$ 11.765
14/01/2023	12	\$ -	\$ 0.646	\$ 1.091	\$ 8.746	\$ 0.018	\$ -	\$ -	\$ 0.116	\$ 0.011	\$ -	\$ -	\$ 1.111	\$ 11.739	\$ 11.739
14/01/2023	13	\$ -	\$ 0.654	\$ 1.091	\$ 8.862	\$ 0.018	\$ -	\$ -	\$ 0.116	\$ 0.011	\$ -	\$ -	\$ 1.124	\$ 11.877	\$ 11.877
14/01/2023	14	\$ -	\$ 0.639	\$ 1.091	\$ 8.661	\$ 0.018	\$ -	\$ -	\$ 0.120	\$ 0.010	\$ -	\$ -	\$ 1.075	\$ 11.616	\$ 11.616
14/01/2023	15	\$ -	\$ 0.646	\$ 1.091	\$ 8.753	\$ 0.018	\$ -	\$ -	\$ 0.112	\$ 0.010	\$ -	\$ -	\$ 1.004	\$ 11.633	\$ 11.633
14/01/2023	16	\$ 74.770	\$ 0.636	\$ 1.091	\$ 8.607	\$ 0.018	\$ -	\$ 1.297	\$ 0.103	\$ 0.009	\$ -	\$ -	\$ 0.922	\$ 12.683	\$ 87.453
14/01/2023	17	\$ 74.770	\$ 0.641	\$ 1.091	\$ 8.683	\$ 0.018	\$ -	\$ 1.007	\$ 0.107	\$ 0.008	\$ 0.226	\$ -	\$ 0.850	\$ 12.631	\$ 87.401
14/01/2023	18	\$ 85.180	\$ 0.637	\$ 1.091	\$ 8.622	\$ 0.018	\$ -	\$ 1.414	\$ 0.054	\$ 0.007	\$ -	\$ -	\$ 0.774	\$ 12.617	\$ 97.797
14/01/2023	19	\$ 85.180	\$ 0.639	\$ 1.091	\$ 8.650	\$ 0.018	\$ -	\$ 1.277	\$ 0.056	\$ 0.007	\$ -	\$ -	\$ 0.778	\$ 12.516	\$ 97.696
14/01/2023	20	\$ 85.180	\$ 0.638	\$ 1.091	\$ 8.641	\$ 0.018	\$ -	\$ 1.136	\$ 0.035	\$ 0.008	\$ -	\$ -	\$ 0.822	\$ 12.388	\$ 97.568
14/01/2023	21	\$ 74.770	\$ 0.635	\$ 1.091	\$ 8.595	\$ 0.018	\$ -	\$ 1.016	\$ -	\$ 0.009	\$ 0.121	\$ -	\$ 0.891	\$ 12.375	\$ 87.145
14/01/2023	22	\$ 85.180	\$ 0.633	\$ 1.091	\$ 8.578	\$ 0.018	\$ -	\$ 1.279	\$ -	\$ 0.010	\$ -	\$ -	\$ 0.980	\$ 12.589	\$ 97.769

Precios de la energía (\$/MWh)

FECHA	HORA	CMO-POS	SIGET	UT	CUST	MONTO REMANENTE	FLEMG	PTRANSMS	REACTIVOS	ACVOLTAJE	COMP_EFI	RFC	CCT	CSIS	PR_MRS
14/01/2023	23	\$ -	\$ 0.649	\$ 1.091	\$ 8.791	\$ 0.018	\$ -	\$ -	\$ -	\$ 0.010	\$ -	\$ -	\$ 1.058	\$ 11.617	\$ 11.617
15/01/2023	0	\$ 67.290	\$ 0.634	\$ 1.091	\$ 8.584	\$ 0.018	\$ -	\$ 1.037	\$ -	\$ 0.011	\$ -	\$ -	\$ 1.124	\$ 12.499	\$ 79.789
15/01/2023	1	\$ 73.930	\$ 0.636	\$ 1.091	\$ 8.617	\$ 0.018	\$ -	\$ 1.114	\$ -	\$ 0.011	\$ -	\$ -	\$ 1.167	\$ 12.654	\$ 86.584
15/01/2023	2	\$ 73.930	\$ 0.638	\$ 1.091	\$ 8.635	\$ 0.018	\$ -	\$ 1.065	\$ -	\$ 0.012	\$ -	\$ -	\$ 1.195	\$ 12.652	\$ 86.582
15/01/2023	3	\$ 73.930	\$ 0.636	\$ 1.091	\$ 8.620	\$ 0.018	\$ -	\$ 1.114	\$ -	\$ 0.012	\$ -	\$ -	\$ 1.205	\$ 12.695	\$ 86.625
15/01/2023	4	\$ 73.930	\$ 0.635	\$ 1.091	\$ 8.598	\$ 0.018	\$ -	\$ 1.067	\$ -	\$ 0.012	\$ -	\$ -	\$ 1.198	\$ 12.619	\$ 86.549
15/01/2023	5	\$ 73.930	\$ 0.634	\$ 1.091	\$ 8.594	\$ 0.018	\$ -	\$ 0.899	\$ -	\$ 0.012	\$ -	\$ -	\$ 1.189	\$ 12.437	\$ 86.367
15/01/2023	6	\$ 73.930	\$ 0.646	\$ 1.091	\$ 8.745	\$ 0.018	\$ -	\$ 1.037	\$ -	\$ 0.012	\$ -	\$ -	\$ 1.217	\$ 12.765	\$ 86.695
15/01/2023	7	\$ 73.930	\$ 0.650	\$ 1.091	\$ 8.797	\$ 0.018	\$ -	\$ 1.050	\$ -	\$ 0.013	\$ -	\$ -	\$ 1.356	\$ 12.976	\$ 86.906
15/01/2023	8	\$ -	\$ 0.647	\$ 1.091	\$ 8.769	\$ 0.018	\$ -	\$ -	\$ -	\$ 0.015	\$ -	\$ -	\$ 1.489	\$ 12.028	\$ 12.028
15/01/2023	9	\$ -	\$ 0.651	\$ 1.091	\$ 8.820	\$ 0.018	\$ -	\$ -	\$ -	\$ 0.015	\$ -	\$ -	\$ 1.526	\$ 12.121	\$ 12.121
15/01/2023	10	\$ -	\$ 0.656	\$ 1.091	\$ 8.881	\$ 0.018	\$ -	\$ -	\$ -	\$ 0.015	\$ -	\$ -	\$ 1.507	\$ 12.168	\$ 12.168
15/01/2023	11	\$ -	\$ 0.647	\$ 1.091	\$ 8.768	\$ 0.018	\$ -	\$ -	\$ -	\$ 0.014	\$ -	\$ -	\$ 1.479	\$ 12.018	\$ 12.018
15/01/2023	12	\$ -	\$ 0.652	\$ 1.091	\$ 8.836	\$ 0.018	\$ -	\$ -	\$ -	\$ 0.014	\$ -	\$ -	\$ 1.422	\$ 12.033	\$ 12.033
15/01/2023	13	\$ -	\$ 0.645	\$ 1.091	\$ 8.736	\$ 0.018	\$ -	\$ -	\$ -	\$ 0.013	\$ -	\$ -	\$ 1.345	\$ 11.848	\$ 11.848
15/01/2023	14	\$ -	\$ 0.650	\$ 1.091	\$ 8.798	\$ 0.018	\$ -	\$ -	\$ -	\$ 0.012	\$ -	\$ -	\$ 1.239	\$ 11.808	\$ 11.808
15/01/2023	15	\$ 67.290	\$ 0.628	\$ 1.091	\$ 8.512	\$ 0.018	\$ -	\$ 1.219	\$ -	\$ 0.011	\$ -	\$ -	\$ 1.134	\$ 12.613	\$ 79.903
15/01/2023	16	\$ 72.860	\$ 0.645	\$ 1.091	\$ 8.736	\$ 0.018	\$ -	\$ 1.264	\$ -	\$ 0.010	\$ 0.003	\$ -	\$ 1.004	\$ 12.772	\$ 85.632
15/01/2023	17	\$ 73.930	\$ 0.639	\$ 1.091	\$ 8.650	\$ 0.018	\$ -	\$ 1.050	\$ -	\$ 0.009	\$ -	\$ -	\$ 0.906	\$ 12.362	\$ 86.292
15/01/2023	18	\$ 85.180	\$ 0.640	\$ 1.091	\$ 8.663	\$ 0.018	\$ -	\$ 1.466	\$ 0.004	\$ 0.008	\$ -	\$ -	\$ 0.797	\$ 12.685	\$ 97.865
15/01/2023	19	\$ 85.180	\$ 0.637	\$ 1.091	\$ 8.623	\$ 0.018	\$ -	\$ 1.286	\$ 0.028	\$ 0.007	\$ -	\$ -	\$ 0.788	\$ 12.477	\$ 97.657
15/01/2023	20	\$ 85.180	\$ 0.639	\$ 1.091	\$ 8.649	\$ 0.018	\$ -	\$ 1.195	\$ 0.003	\$ 0.008	\$ 0.020	\$ -	\$ 0.826	\$ 12.448	\$ 97.628
15/01/2023	21	\$ 85.180	\$ 0.637	\$ 1.091	\$ 8.625	\$ 0.018	\$ -	\$ 1.040	\$ -	\$ 0.009	\$ 0.033	\$ -	\$ 0.897	\$ 12.350	\$ 97.530
15/01/2023	22	\$ 85.180	\$ 0.642	\$ 1.091	\$ 8.697	\$ 0.018	\$ -	\$ 1.159	\$ -	\$ 0.010	\$ 0.174	\$ -	\$ 0.989	\$ 12.780	\$ 97.960
15/01/2023	23	\$ 73.930	\$ 0.639	\$ 1.091	\$ 8.660	\$ 0.018	\$ -	\$ 1.028	\$ -	\$ 0.010	\$ -	\$ -	\$ 1.066	\$ 12.514	\$ 86.444
16/01/2023	0	\$ 70.530	\$ 0.638	\$ 1.091	\$ 8.642	\$ 0.018	\$ -	\$ 0.944	\$ -	\$ 0.011	\$ 0.003	\$ -	\$ 1.121	\$ 12.468	\$ 82.998
16/01/2023	1	\$ 85.290	\$ 0.634	\$ 1.091	\$ 8.584	\$ 0.018	\$ -	\$ 1.277	\$ -	\$ 0.011	\$ -	\$ -	\$ 1.162	\$ 12.777	\$ 98.067
16/01/2023	2	\$ 85.290	\$ 0.638	\$ 1.091	\$ 8.638	\$ 0.018	\$ -	\$ 1.225	\$ -	\$ 0.012	\$ -	\$ -	\$ 1.191	\$ 12.812	\$ 98.102
16/01/2023	3	\$ 85.290	\$ 0.636	\$ 1.091	\$ 8.615	\$ 0.018	\$ -	\$ 1.262	\$ -	\$ 0.012	\$ 0.060	\$ -	\$ 1.195	\$ 12.888	\$ 98.178
16/01/2023	4	\$ 85.290	\$ 0.638	\$ 1.091	\$ 8.644	\$ 0.018	\$ -	\$ 1.364	\$ -	\$ 0.011	\$ 0.169	\$ -	\$ 1.156	\$ 13.091	\$ 98.381
16/01/2023	5	\$ 85.290	\$ 0.639	\$ 1.091	\$ 8.659	\$ 0.018	\$ -	\$ 1.574	\$ -	\$ 0.010	\$ 0.172	\$ -	\$ 1.069	\$ 13.232	\$ 98.522
16/01/2023	6	\$ 85.290	\$ 0.641	\$ 1.091	\$ 8.687	\$ 0.018	\$ -	\$ 1.559	\$ -	\$ 0.010	\$ 0.148	\$ -	\$ 0.991	\$ 13.145	\$ 98.435
16/01/2023	7	\$ 82.060	\$ 0.646	\$ 1.091	\$ 8.756	\$ 0.018	\$ -	\$ 1.426	\$ 0.004	\$ 0.009	\$ 0.110	\$ -	\$ 0.962	\$ 13.023	\$ 95.083
16/01/2023	8	\$ 82.060	\$ 0.642	\$ 1.091	\$ 8.696	\$ 0.018	\$ -	\$ 1.412	\$ 0.081	\$ 0.009	\$ 0.129	\$ -	\$ 0.968	\$ 13.047	\$ 95.107
16/01/2023	9	\$ 82.060	\$ 0.642	\$ 1.091	\$ 8.696	\$ 0.018	\$ -	\$ 1.501	\$ 0.118	\$ 0.010	\$ 0.130	\$ -	\$ 0.974	\$ 13.180	\$ 95.240
16/01/2023	10	\$ 82.060	\$ 0.642	\$ 1.091	\$ 8.700	\$ 0.018	\$ -	\$ 1.679	\$ 0.150	\$ 0.009	\$ 0.121	\$ -	\$ 0.953	\$ 13.364	\$ 95.424
16/01/2023	11	\$ 82.060	\$ 0.643	\$ 1.091	\$ 8.703	\$ 0.018	\$ -	\$ 1.773	\$ 0.194	\$ 0.009	\$ 0.115	\$ -	\$ 0.922	\$ 13.468	\$ 95.528
16/01/2023	12	\$ 82.060	\$ 0.640	\$ 1.091	\$ 8.668	\$ 0.018	\$ -	\$ 1.534	\$ 0.217	\$ 0.009	\$ 0.118	\$ -	\$ 0.920	\$ 13.215	\$ 95.275
16/01/2023	13	\$ 82.060	\$ 0.644	\$ 1.091	\$ 8.728	\$ 0.018	\$ -	\$ 1.811	\$ 0.211	\$ 0.008	\$ 0.102	\$ -	\$ 0.864	\$ 13.478	\$ 95.538
16/01/2023	14	\$ 82.060	\$ 0.644	\$ 1.091	\$ 8.718	\$ 0.018	\$ -	\$ 1.684	\$ 0.220	\$ 0.008	\$ 0.022	\$ -	\$ 0.806	\$ 13.209	\$ 95.269
16/01/2023	15	\$ 82.060	\$ 0.643	\$ 1.091	\$ 8.714	\$ 0.018	\$ -	\$ 1.561	\$ 0.234	\$ 0.007	\$ -	\$ -	\$ 0.764	\$ 13.032	\$ 95.092
16/01/2023	16	\$ 82.060	\$ 0.641	\$ 1.091	\$ 8.677	\$ 0.018	\$ -	\$ 1.428	\$ 0.213	\$ 0.007	\$ -	\$ -	\$ 0.755	\$ 12.829	\$ 94.889
16/01/2023	17	\$ 82.060	\$ 0.645	\$ 1.091	\$ 8.730	\$ 0.018	\$ -	\$ 1.433	\$ 0.169	\$ 0.007	\$ -	\$ -	\$ 0.760	\$ 12.852	\$ 94.912
16/01/2023	18	\$ 82.060	\$ 0.641	\$ 1.091	\$ 8.676	\$ 0.018	\$ -	\$ 1.524	\$ 0.130	\$ 0.006	\$ -	\$ -	\$ 0.702	\$ 12.787	\$ 94.847
16/01/2023	19	\$ 82.060	\$ 0.642	\$ 1.091	\$ 8.696	\$ 0.018	\$ -	\$ 1.449	\$ 0.106	\$ 0.006	\$ -	\$ -	\$ 0.706	\$ 12.714	\$ 94.774
16/01/2023	20	\$ 82.060	\$ 0.640	\$ 1.091	\$ 8.674	\$ 0.018	\$ -	\$ 1.410	\$ 0.108	\$ 0.006	\$ -	\$ -	\$ 0.741	\$ 12.688	\$ 94.748
16/01/2023	21	\$ 82.060	\$ 0.641	\$ 1.091	\$ 8.676	\$ 0.018	\$ -	\$ 1.201	\$ 0.030	\$ 0.008	\$ -	\$ -	\$ 0.805	\$ 12.468	\$ 94.528
16/01/2023	22	\$ 82.060	\$ 0.642	\$ 1.091	\$ 8.689	\$ 0.018	\$ -	\$ 1.373	\$ -	\$ 0.009	\$ 0.007	\$ -	\$ 0.896	\$ 12.724	\$ 94.784
16/01/2023	23	\$ 82.060	\$ 0.643	\$ 1.091	\$ 8.710	\$ 0.018	\$ -	\$ 1.408	\$ -	\$ 0.009	\$ 0.049	\$ -	\$ 0.964	\$ 12.892	\$ 94.952
17/01/2023	0	\$ 82.060	\$ 0.642	\$ 1.091	\$ 8.690	\$ 0.018	\$ -	\$ 1.536	\$ -	\$ 0.010	\$ -	\$ -	\$ 1.014	\$ 13.000	\$ 95.060
17/01/2023	1	\$ 82.060	\$ 0.641	\$ 1.091	\$ 8.676	\$ 0.018	\$ -	\$ 1.347	\$ -	\$ 0.010	\$ 0.011	\$ -	\$ 1.054	\$ 12.849	\$ 94.909
17/01/2023	2	\$ 82.060	\$ 0.641	\$ 1.091	\$ 8.677	\$ 0.018	\$ -	\$ 1.328	\$ -	\$ 0.010	\$ 0.038	\$ -	\$ 1.067	\$ 12.868	\$ 94.928
17/01/2023	3	\$ 82.060	\$ 0.642	\$ 1.091	\$ 8.690	\$ 0.018	\$ -	\$ 1.334	\$ -	\$ 0.010	\$ 0.050	\$ -	\$ 1.074	\$ 12.909	\$ 94.969
17/01/2023	4	\$ 82.060	\$ 0.643	\$ 1.091	\$ 8.706	\$ 0.018	\$ -	\$ 1.358	\$ -	\$ 0.010	\$ 0.022	\$ -	\$ 1.053	\$ 12.901	\$ 94.961
17/01/2023	5	\$ 82.060	\$ 0.644	\$ 1.091	\$ 8.721	\$ 0.018	\$ -	\$ 1.631	\$ -	\$ 0.010	\$ -	\$ -	\$ 0.994	\$ 13.109	\$ 95.169
17/01/2023	6	\$ 82.060	\$ 0.644	\$ 1.091	\$ 8.727	\$ 0.018	\$ -	\$ 1.646	\$ -	\$ 0.009	\$ -	\$ -	\$ 0.931	\$ 13.067	\$ 95.127
17/01/2023	7	\$ 82.060	\$ 0.642	\$ 1.091	\$ 8.697	\$ 0.018	\$ -	\$ 1.452	\$ 0.056	\$ 0.009	\$ -	\$ -	\$ 0.908	\$ 12.873	\$ 94.933
17/01/2023	8	\$ 82.060	\$ 0.639	\$ 1.091	\$ 8.659	\$ 0.018	\$ -	\$ 1.423	\$ 0.105	\$ 0.009	\$ -	\$ -	\$ 0.919	\$ 12.862	\$ 94.922
17/01/2023	9	\$ 82.060	\$ 0.642	\$ 1.091	\$ 8.699	\$ 0.018	\$ -	\$ 1.513	\$ 0.132	\$ 0.009	\$ 0.020	\$ -	\$ 0.924	\$ 13.048	\$ 95.108
17/01/2023	10	\$ 82.060	\$ 0.646	\$ 1.091	\$ 8.752	\$ 0.018	\$ -	\$ 1.612	\$ 0.171	\$ 0.009	\$ -	\$ -	\$ 0.908	\$ 13.206	\$ 95.266
17/01/2023	11	\$ 82.060	\$ 0.642	\$ 1.091	\$ 8.693	\$ 0.018	\$ -	\$ 1.758	\$ 0.218	\$ 0.008	\$ -	\$ -	\$ 0.876	\$ 13.302	\$ 95.362
17/01/2023	12	\$ 82.060	\$ 0.641	\$ 1.091	\$ 8.682	\$ 0.018	\$ -	\$ 1.610	\$ 0.234	\$ 0.008	\$ -	\$ -	\$ 0.876	\$ 13.159	\$ 95.219
17/01/2023	13	\$ 82.060	\$ 0.641	\$ 1.091	\$ 8.687	\$ 0.018	\$ -	\$ 1.661	\$ 0.226	\$ 0.007	\$ -	\$ -	\$ 0.815	\$ 13.147	\$ 95.207
17/01/2023	14	\$ 82.060	\$ 0.644	\$ 1.091	\$ 8.721	\$ 0.018	\$ -	\$ 1.612	\$ 0.227	\$ 0.007	\$ -	\$ -	\$ 0.764	\$ 13.083	\$ 95.143
17/01/2023	15	\$ 82.060	\$ 0.642	\$ 1.091	\$ 8.702	\$ 0.018	\$ -	\$ 1.547	\$ 0.235	\$ 0.007	\$ -	\$ -	\$ 0.741	\$ 12.982	\$ 95.042
17/01/2023	16	\$ 82.060	\$ 0.640	\$ 1.091	\$ 8.671	\$ 0.018	\$ -	\$ 1.382	\$ 0.234	\$ 0.007	\$ -	\$ -	\$ 0.734	\$ 12.777	\$ 94.837
17/01/2023	17	\$ 82.060	\$ 0.642	\$ 1.091	\$ 8.699	\$ 0.018	\$ -	\$ 1.442	\$ 0.210	\$ 0.007	\$ -	\$ -	\$ 0.748	\$ 12.857	\$ 94.917

Precios de la energía (\$/MWh)

FECHA	HORA	CMO-POS	SIGET	UT	CUST	MONTO REMANENTE	FLEMG	PTRANSMS	REACTIVOS	ACVOLTAJE	COMP_EFI	RFC	CCT	CSIS	PR_MRS
17/01/2023	18	\$ 82.060	\$ 0.641	\$ 1.091	\$ 8.684	\$ 0.018	\$ -	\$ 1.624	\$ 0.177	\$ 0.006	\$ -	\$ -	\$ 0.692	\$ 12.933	\$ 94.993
17/01/2023	19	\$ 82.060	\$ 0.643	\$ 1.091	\$ 8.705	\$ 0.018	\$ -	\$ 1.557	\$ 0.117	\$ 0.006	\$ -	\$ -	\$ 0.696	\$ 12.831	\$ 94.891
17/01/2023	20	\$ 82.060	\$ 0.642	\$ 1.091	\$ 8.696	\$ 0.018	\$ -	\$ 1.521	\$ 0.080	\$ 0.006	\$ -	\$ -	\$ 0.731	\$ 12.784	\$ 94.844
17/01/2023	21	\$ 82.060	\$ 0.638	\$ 1.091	\$ 8.638	\$ 0.018	\$ -	\$ 1.391	\$ 0.054	\$ 0.007	\$ -	\$ -	\$ 0.789	\$ 12.626	\$ 94.686
17/01/2023	22	\$ 82.060	\$ 0.647	\$ 1.091	\$ 8.761	\$ 0.018	\$ -	\$ 1.626	\$ 0.051	\$ 0.009	\$ -	\$ -	\$ 0.874	\$ 13.076	\$ 95.136
17/01/2023	23	\$ 82.060	\$ 0.642	\$ 1.091	\$ 8.689	\$ 0.018	\$ -	\$ 1.608	\$ 0.036	\$ 0.009	\$ -	\$ -	\$ 0.944	\$ 13.036	\$ 95.096
18/01/2023	0	\$ 82.058	\$ 0.640	\$ 1.091	\$ 8.669	\$ 0.018	\$ -	\$ 1.282	\$ 0.035	\$ 0.010	\$ -	\$ -	\$ 0.996	\$ 12.741	\$ 94.799
18/01/2023	1	\$ 82.058	\$ 0.641	\$ 1.091	\$ 8.688	\$ 0.018	\$ -	\$ 1.283	\$ 0.035	\$ 0.010	\$ -	\$ -	\$ 1.020	\$ 12.786	\$ 94.844
18/01/2023	2	\$ 82.058	\$ 0.641	\$ 1.091	\$ 8.676	\$ 0.018	\$ -	\$ 1.344	\$ 0.012	\$ 0.010	\$ 0.025	\$ -	\$ 1.043	\$ 12.860	\$ 94.918
18/01/2023	3	\$ 82.058	\$ 0.644	\$ 1.091	\$ 8.722	\$ 0.018	\$ -	\$ 1.390	\$ -	\$ 0.010	\$ 0.021	\$ -	\$ 1.048	\$ 12.944	\$ 95.002
18/01/2023	4	\$ 82.058	\$ 0.642	\$ 1.091	\$ 8.691	\$ 0.018	\$ -	\$ 1.464	\$ -	\$ 0.010	\$ -	\$ -	\$ 1.023	\$ 12.939	\$ 94.997
18/01/2023	5	\$ 82.058	\$ 0.643	\$ 1.091	\$ 8.707	\$ 0.018	\$ -	\$ 1.681	\$ -	\$ 0.009	\$ -	\$ -	\$ 0.958	\$ 13.107	\$ 95.165
18/01/2023	6	\$ 82.058	\$ 0.644	\$ 1.091	\$ 8.726	\$ 0.018	\$ -	\$ 1.673	\$ 0.055	\$ 0.009	\$ -	\$ -	\$ 0.903	\$ 13.120	\$ 95.178
18/01/2023	7	\$ 82.058	\$ 0.645	\$ 1.091	\$ 8.742	\$ 0.018	\$ -	\$ 1.555	\$ 0.097	\$ 0.009	\$ -	\$ -	\$ 0.882	\$ 13.038	\$ 95.096
18/01/2023	8	\$ 82.058	\$ 0.641	\$ 1.091	\$ 8.678	\$ 0.018	\$ -	\$ 1.510	\$ 0.185	\$ 0.008	\$ -	\$ -	\$ 0.877	\$ 13.008	\$ 95.066
18/01/2023	9	\$ 82.058	\$ 0.643	\$ 1.091	\$ 8.703	\$ 0.018	\$ -	\$ 1.557	\$ 0.234	\$ 0.008	\$ -	\$ -	\$ 0.886	\$ 13.139	\$ 95.197
18/01/2023	10	\$ 82.058	\$ 0.641	\$ 1.091	\$ 8.686	\$ 0.018	\$ -	\$ 1.625	\$ 0.243	\$ 0.008	\$ -	\$ -	\$ 0.867	\$ 13.179	\$ 95.237
18/01/2023	11	\$ 82.058	\$ 0.640	\$ 1.091	\$ 8.671	\$ 0.018	\$ -	\$ 1.619	\$ 0.241	\$ 0.007	\$ -	\$ -	\$ 0.839	\$ 13.128	\$ 95.186
18/01/2023	12	\$ 82.058	\$ 0.640	\$ 1.091	\$ 8.673	\$ 0.018	\$ -	\$ 1.377	\$ 0.248	\$ 0.007	\$ -	\$ -	\$ 0.837	\$ 12.891	\$ 94.949
18/01/2023	13	\$ 82.058	\$ 0.641	\$ 1.091	\$ 8.681	\$ 0.018	\$ -	\$ 1.546	\$ 0.243	\$ 0.007	\$ -	\$ -	\$ 0.819	\$ 13.046	\$ 95.104
18/01/2023	14	\$ 82.058	\$ 0.641	\$ 1.091	\$ 8.685	\$ 0.018	\$ -	\$ 1.499	\$ 0.242	\$ 0.007	\$ -	\$ -	\$ 0.775	\$ 12.957	\$ 95.015
18/01/2023	15	\$ 82.058	\$ 0.642	\$ 1.091	\$ 8.689	\$ 0.018	\$ -	\$ 1.444	\$ 0.243	\$ 0.007	\$ 0.374	\$ -	\$ 0.750	\$ 13.258	\$ 95.316
18/01/2023	16	\$ 82.058	\$ 0.639	\$ 1.091	\$ 8.652	\$ 0.018	\$ -	\$ 1.215	\$ 0.212	\$ 0.007	\$ 1.381	\$ -	\$ 0.748	\$ 13.962	\$ 96.020
18/01/2023	17	\$ 82.058	\$ 0.641	\$ 1.091	\$ 8.679	\$ 0.018	\$ -	\$ 1.177	\$ 0.148	\$ 0.007	\$ 1.403	\$ -	\$ 0.752	\$ 13.915	\$ 95.973
18/01/2023	18	\$ 82.058	\$ 0.642	\$ 1.091	\$ 8.689	\$ 0.018	\$ -	\$ 1.497	\$ 0.124	\$ 0.006	\$ 1.184	\$ -	\$ 0.691	\$ 13.941	\$ 95.999
18/01/2023	19	\$ 82.058	\$ 0.641	\$ 1.091	\$ 8.684	\$ 0.018	\$ -	\$ 1.481	\$ 0.105	\$ 0.006	\$ 1.171	\$ -	\$ 0.690	\$ 13.887	\$ 95.945
18/01/2023	20	\$ 82.058	\$ 0.641	\$ 1.091	\$ 8.677	\$ 0.018	\$ -	\$ 1.257	\$ 0.084	\$ 0.006	\$ 1.292	\$ -	\$ 0.725	\$ 13.790	\$ 95.848
18/01/2023	21	\$ 82.058	\$ 0.635	\$ 1.091	\$ 8.607	\$ 0.018	\$ -	\$ 1.327	\$ 0.011	\$ 0.007	\$ 0.151	\$ -	\$ 0.794	\$ 12.641	\$ 94.699
18/01/2023	22	\$ 82.058	\$ 0.645	\$ 1.091	\$ 8.739	\$ 0.018	\$ -	\$ 1.531	\$ -	\$ 0.009	\$ -	\$ -	\$ 0.874	\$ 12.906	\$ 94.964
18/01/2023	23	\$ 82.058	\$ 0.641	\$ 1.091	\$ 8.686	\$ 0.018	\$ -	\$ 1.436	\$ -	\$ 0.009	\$ -	\$ -	\$ 0.940	\$ 12.821	\$ 94.879
19/01/2023	0	\$ 82.060	\$ 0.638	\$ 1.091	\$ 8.644	\$ 0.018	\$ -	\$ 1.106	\$ -	\$ 0.010	\$ -	\$ -	\$ 0.997	\$ 12.504	\$ 94.564
19/01/2023	1	\$ 82.060	\$ 0.638	\$ 1.091	\$ 8.639	\$ 0.018	\$ -	\$ 1.105	\$ -	\$ 0.010	\$ -	\$ -	\$ 1.028	\$ 12.529	\$ 94.589
19/01/2023	2	\$ 82.060	\$ 0.637	\$ 1.091	\$ 8.632	\$ 0.018	\$ -	\$ 1.091	\$ -	\$ 0.010	\$ -	\$ -	\$ 1.044	\$ 12.523	\$ 94.583
19/01/2023	3	\$ 82.060	\$ 0.640	\$ 1.091	\$ 8.662	\$ 0.018	\$ -	\$ 1.065	\$ -	\$ 0.010	\$ -	\$ -	\$ 1.056	\$ 12.542	\$ 94.602
19/01/2023	4	\$ 82.060	\$ 0.638	\$ 1.091	\$ 8.642	\$ 0.018	\$ -	\$ 1.258	\$ -	\$ 0.010	\$ -	\$ -	\$ 1.027	\$ 12.683	\$ 94.743
19/01/2023	5	\$ 82.060	\$ 0.643	\$ 1.091	\$ 8.704	\$ 0.018	\$ -	\$ 1.632	\$ -	\$ 0.009	\$ -	\$ -	\$ 0.953	\$ 13.050	\$ 95.110
19/01/2023	6	\$ 82.060	\$ 0.644	\$ 1.091	\$ 8.716	\$ 0.018	\$ -	\$ 1.776	\$ 0.018	\$ 0.009	\$ -	\$ -	\$ 0.908	\$ 13.180	\$ 95.240
19/01/2023	7	\$ 82.060	\$ 0.642	\$ 1.091	\$ 8.692	\$ 0.018	\$ -	\$ 1.483	\$ 0.054	\$ 0.008	\$ -	\$ -	\$ 0.881	\$ 12.868	\$ 94.928
19/01/2023	8	\$ 82.060	\$ 0.640	\$ 1.091	\$ 8.666	\$ 0.018	\$ -	\$ 1.481	\$ 0.136	\$ 0.008	\$ -	\$ -	\$ 0.886	\$ 12.925	\$ 94.985
19/01/2023	9	\$ 82.060	\$ 0.639	\$ 1.091	\$ 8.654	\$ 0.018	\$ -	\$ 1.588	\$ 0.158	\$ 0.008	\$ -	\$ -	\$ 0.883	\$ 13.038	\$ 95.098
19/01/2023	10	\$ 82.060	\$ 0.641	\$ 1.091	\$ 8.682	\$ 0.018	\$ -	\$ 1.690	\$ 0.195	\$ 0.008	\$ -	\$ -	\$ 0.871	\$ 13.196	\$ 95.256
19/01/2023	11	\$ 82.060	\$ 0.642	\$ 1.091	\$ 8.698	\$ 0.018	\$ -	\$ 1.688	\$ 0.234	\$ 0.008	\$ -	\$ -	\$ 0.855	\$ 13.233	\$ 95.293
19/01/2023	12	\$ 82.060	\$ 0.641	\$ 1.091	\$ 8.677	\$ 0.018	\$ -	\$ 1.485	\$ 0.244	\$ 0.008	\$ -	\$ -	\$ 0.856	\$ 13.019	\$ 95.079
19/01/2023	13	\$ 82.060	\$ 0.643	\$ 1.091	\$ 8.709	\$ 0.018	\$ -	\$ 1.682	\$ 0.224	\$ 0.007	\$ -	\$ -	\$ 0.803	\$ 13.177	\$ 95.237
19/01/2023	14	\$ 82.060	\$ 0.642	\$ 1.091	\$ 8.698	\$ 0.018	\$ -	\$ 1.716	\$ 0.224	\$ 0.007	\$ -	\$ -	\$ 0.769	\$ 13.166	\$ 95.226
19/01/2023	15	\$ 82.060	\$ 0.643	\$ 1.091	\$ 8.707	\$ 0.018	\$ -	\$ 1.579	\$ 0.230	\$ 0.006	\$ -	\$ -	\$ 0.723	\$ 12.996	\$ 95.056
19/01/2023	16	\$ 82.060	\$ 0.642	\$ 1.091	\$ 8.691	\$ 0.018	\$ -	\$ 1.403	\$ 0.210	\$ 0.006	\$ -	\$ -	\$ 0.729	\$ 12.789	\$ 94.849
19/01/2023	17	\$ 82.060	\$ 0.643	\$ 1.091	\$ 8.706	\$ 0.018	\$ -	\$ 1.555	\$ 0.161	\$ 0.006	\$ 0.002	\$ -	\$ 0.736	\$ 12.919	\$ 94.979
19/01/2023	18	\$ 82.060	\$ 0.642	\$ 1.091	\$ 8.702	\$ 0.018	\$ -	\$ 1.697	\$ 0.167	\$ 0.006	\$ -	\$ -	\$ 0.681	\$ 13.004	\$ 95.064
19/01/2023	19	\$ 82.060	\$ 0.641	\$ 1.091	\$ 8.687	\$ 0.018	\$ -	\$ 1.613	\$ 0.169	\$ 0.006	\$ -	\$ -	\$ 0.681	\$ 12.906	\$ 94.966
19/01/2023	20	\$ 82.060	\$ 0.641	\$ 1.091	\$ 8.682	\$ 0.018	\$ -	\$ 1.487	\$ 0.105	\$ 0.006	\$ 0.001	\$ -	\$ 0.712	\$ 12.744	\$ 94.804
19/01/2023	21	\$ 82.060	\$ 0.639	\$ 1.091	\$ 8.659	\$ 0.018	\$ -	\$ 1.411	\$ 0.028	\$ 0.007	\$ -	\$ -	\$ 0.778	\$ 12.631	\$ 94.691
19/01/2023	22	\$ 82.060	\$ 0.640	\$ 1.091	\$ 8.669	\$ 0.018	\$ -	\$ 1.131	\$ -	\$ 0.008	\$ -	\$ -	\$ 0.861	\$ 12.419	\$ 94.479
19/01/2023	23	\$ 82.060	\$ 0.640	\$ 1.091	\$ 8.667	\$ 0.018	\$ -	\$ 1.280	\$ -	\$ 0.009	\$ -	\$ -	\$ 0.925	\$ 12.630	\$ 94.690
20/01/2023	0	\$ 82.060	\$ 0.640	\$ 1.091	\$ 8.666	\$ 0.018	\$ -	\$ 1.483	\$ -	\$ 0.010	\$ -	\$ -	\$ 0.976	\$ 12.883	\$ 94.943
20/01/2023	1	\$ 82.060	\$ 0.640	\$ 1.091	\$ 8.671	\$ 0.018	\$ -	\$ 1.424	\$ -	\$ 0.010	\$ -	\$ -	\$ 1.008	\$ 12.862	\$ 94.922
20/01/2023	2	\$ 82.060	\$ 0.640	\$ 1.091	\$ 8.673	\$ 0.018	\$ -	\$ 1.513	\$ -	\$ 0.010	\$ -	\$ -	\$ 1.028	\$ 12.974	\$ 95.034
20/01/2023	3	\$ 82.060	\$ 0.640	\$ 1.091	\$ 8.668	\$ 0.018	\$ -	\$ 1.335	\$ -	\$ 0.010	\$ -	\$ -	\$ 1.032	\$ 12.793	\$ 94.853
20/01/2023	4	\$ 82.060	\$ 0.641	\$ 1.091	\$ 8.679	\$ 0.018	\$ -	\$ 1.408	\$ -	\$ 0.010	\$ -	\$ -	\$ 1.011	\$ 12.857	\$ 94.917
20/01/2023	5	\$ 82.060	\$ 0.642	\$ 1.091	\$ 8.697	\$ 0.018	\$ -	\$ 1.645	\$ -	\$ 0.009	\$ -	\$ -	\$ 0.951	\$ 13.053	\$ 95.113
20/01/2023	6	\$ 82.060	\$ 0.643	\$ 1.091	\$ 8.715	\$ 0.018	\$ -	\$ 1.671	\$ 0.003	\$ 0.009	\$ -	\$ -	\$ 0.894	\$ 13.044	\$ 95.104
20/01/2023	7	\$ 82.060	\$ 0.642	\$ 1.091	\$ 8.695	\$ 0.018	\$ -	\$ 1.506	\$ 0.091	\$ 0.009	\$ -	\$ -	\$ 0.870	\$ 12.922	\$ 94.982
20/01/2023	8	\$ 82.060	\$ 0.640	\$ 1.091	\$ 8.669	\$ 0.018	\$ -	\$ 1.472	\$ 0.171	\$ 0.008	\$ -	\$ -	\$ 0.877	\$ 12.946	\$ 95.006
20/01/2023	9	\$ 82.060	\$ 0.639	\$ 1.091	\$ 8.658	\$ 0.018	\$ -	\$ 1.526	\$ 0.177	\$ 0.009	\$ -	\$ -	\$ 0.911	\$ 13.028	\$ 95.088
20/01/2023	10	\$ 82.060	\$ 0.641	\$ 1.091	\$ 8.682	\$ 0.018	\$ -	\$ 1.669	\$ 0.233	\$ 0.008	\$ -	\$ -	\$ 0.877	\$ 13.219	\$ 95.279
20/01/2023	11	\$ 82.060	\$ 0.642	\$ 1.091	\$ 8.695	\$ 0.018	\$ -	\$ 1.797	\$ 0.258	\$ 0.007	\$ -	\$ -	\$ 0.858	\$ 13.366	\$ 95.426
20/01/2023	12	\$ 82.060	\$ 0.643	\$ 1.091	\$ 8.704	\$ 0.018	\$ -	\$ 1.678	\$ 0.261	\$ 0.007	\$ -	\$ -	\$ 0.853	\$ 13.256	\$ 95.316

Precios de la energía (\$/MWh)

FECHA	HORA	CMO-POS	SIGET	UT	CUST	MONTO REMANENTE	FLEMG	PTRANSMS	REACTIVOS	ACVOLTAJE	COMP_EFI	RFC	CCT	CSIS	PR_MRS
20/01/2023	13	\$ 82.060	\$ 0.642	\$ 1.091	\$ 8.699	\$ 0.018	\$ -	\$ 1.642	\$ 0.249	\$ 0.007	\$ -	\$ -	\$ 0.811	\$ 13.159	\$ 95.219
20/01/2023	14	\$ 82.060	\$ 0.641	\$ 1.091	\$ 8.685	\$ 0.018	\$ -	\$ 1.641	\$ 0.243	\$ 0.007	\$ -	\$ -	\$ 0.760	\$ 13.086	\$ 95.146
20/01/2023	15	\$ 82.060	\$ 0.643	\$ 1.091	\$ 8.705	\$ 0.018	\$ -	\$ 1.666	\$ 0.249	\$ 0.007	\$ -	\$ -	\$ 0.750	\$ 13.128	\$ 95.188
20/01/2023	16	\$ 82.060	\$ 0.641	\$ 1.091	\$ 8.687	\$ 0.018	\$ -	\$ 1.501	\$ 0.212	\$ 0.006	\$ -	\$ -	\$ 0.734	\$ 12.890	\$ 94.950
20/01/2023	17	\$ 82.060	\$ 0.644	\$ 1.091	\$ 8.729	\$ 0.018	\$ -	\$ 1.455	\$ 0.226	\$ 0.007	\$ -	\$ -	\$ 0.729	\$ 12.898	\$ 94.958
20/01/2023	18	\$ 95.650	\$ 0.641	\$ 1.091	\$ 8.679	\$ 0.018	\$ -	\$ 1.929	\$ 0.201	\$ 0.005	\$ -	\$ -	\$ 0.683	\$ 13.247	\$ 108.897
20/01/2023	19	\$ 94.760	\$ 0.642	\$ 1.091	\$ 8.692	\$ 0.018	\$ -	\$ 1.811	\$ 0.188	\$ 0.005	\$ -	\$ -	\$ 0.677	\$ 13.123	\$ 107.883
20/01/2023	20	\$ 94.760	\$ 0.639	\$ 1.091	\$ 8.661	\$ 0.018	\$ -	\$ 1.598	\$ 0.194	\$ 0.005	\$ -	\$ -	\$ 0.697	\$ 12.903	\$ 107.663
20/01/2023	21	\$ 82.060	\$ 0.638	\$ 1.091	\$ 8.644	\$ 0.018	\$ -	\$ 1.423	\$ 0.095	\$ 0.006	\$ -	\$ -	\$ 0.752	\$ 12.668	\$ 94.728
20/01/2023	22	\$ 82.060	\$ 0.646	\$ 1.091	\$ 8.748	\$ 0.018	\$ -	\$ 1.496	\$ 0.079	\$ 0.008	\$ -	\$ -	\$ 0.818	\$ 12.904	\$ 94.964
20/01/2023	23	\$ 82.060	\$ 0.641	\$ 1.091	\$ 8.683	\$ 0.018	\$ -	\$ 1.679	\$ 0.041	\$ 0.009	\$ -	\$ -	\$ 0.875	\$ 13.037	\$ 95.097
21/01/2023	0	\$ 82.060	\$ 0.643	\$ 1.091	\$ 8.708	\$ 0.018	\$ -	\$ 1.383	\$ 0.029	\$ 0.009	\$ -	\$ -	\$ 0.925	\$ 12.806	\$ 94.866
21/01/2023	1	\$ 82.060	\$ 0.643	\$ 1.091	\$ 8.708	\$ 0.018	\$ -	\$ 1.360	\$ 0.003	\$ 0.009	\$ -	\$ -	\$ 0.958	\$ 12.791	\$ 94.851
21/01/2023	2	\$ 82.060	\$ 0.638	\$ 1.091	\$ 8.639	\$ 0.018	\$ -	\$ 1.018	\$ -	\$ 0.010	\$ 0.121	\$ -	\$ 0.981	\$ 12.516	\$ 94.576
21/01/2023	3	\$ 82.060	\$ 0.637	\$ 1.091	\$ 8.630	\$ 0.018	\$ -	\$ 1.037	\$ -	\$ 0.010	\$ 0.133	\$ -	\$ 0.998	\$ 12.553	\$ 94.613
21/01/2023	4	\$ 82.060	\$ 0.637	\$ 1.091	\$ 8.631	\$ 0.018	\$ -	\$ 1.051	\$ -	\$ 0.010	\$ 0.125	\$ -	\$ 0.983	\$ 12.546	\$ 94.606
21/01/2023	5	\$ 82.060	\$ 0.637	\$ 1.091	\$ 8.626	\$ 0.018	\$ -	\$ 1.069	\$ -	\$ 0.009	\$ 0.115	\$ -	\$ 0.960	\$ 12.524	\$ 94.584
21/01/2023	6	\$ 82.060	\$ 0.638	\$ 1.091	\$ 8.643	\$ 0.018	\$ -	\$ 1.128	\$ 0.003	\$ 0.009	\$ 0.098	\$ -	\$ 0.936	\$ 12.565	\$ 94.625
21/01/2023	7	\$ 82.060	\$ 0.639	\$ 1.091	\$ 8.655	\$ 0.018	\$ -	\$ 1.075	\$ 0.063	\$ 0.009	\$ 0.123	\$ -	\$ 0.936	\$ 12.609	\$ 94.669
21/01/2023	8	\$ 75.060	\$ 0.640	\$ 1.091	\$ 8.667	\$ 0.018	\$ -	\$ 1.153	\$ 0.102	\$ 0.009	\$ -	\$ -	\$ 0.956	\$ 12.637	\$ 87.697
21/01/2023	9	\$ 75.060	\$ 0.639	\$ 1.091	\$ 8.655	\$ 0.018	\$ -	\$ 1.318	\$ 0.137	\$ 0.009	\$ -	\$ -	\$ 0.965	\$ 12.833	\$ 87.893
21/01/2023	10	\$ 75.060	\$ 0.640	\$ 1.091	\$ 8.665	\$ 0.018	\$ -	\$ 1.320	\$ 0.155	\$ 0.009	\$ -	\$ -	\$ 0.969	\$ 12.866	\$ 87.926
21/01/2023	11	\$ 85.290	\$ 0.641	\$ 1.091	\$ 8.678	\$ 0.018	\$ -	\$ 1.496	\$ 0.164	\$ 0.009	\$ 0.031	\$ -	\$ 0.964	\$ 13.091	\$ 98.381
21/01/2023	12	\$ 82.060	\$ 0.643	\$ 1.091	\$ 8.703	\$ 0.018	\$ -	\$ 1.581	\$ 0.159	\$ 0.010	\$ 0.109	\$ -	\$ 1.011	\$ 13.324	\$ 95.384
21/01/2023	13	\$ 82.060	\$ 0.643	\$ 1.091	\$ 8.703	\$ 0.018	\$ -	\$ 1.738	\$ 0.129	\$ 0.010	\$ 0.113	\$ -	\$ 1.021	\$ 13.465	\$ 95.525
21/01/2023	14	\$ 82.060	\$ 0.642	\$ 1.091	\$ 8.698	\$ 0.018	\$ -	\$ 1.684	\$ 0.130	\$ 0.009	\$ 0.109	\$ -	\$ 0.969	\$ 13.350	\$ 95.410
21/01/2023	15	\$ 82.060	\$ 0.643	\$ 1.091	\$ 8.707	\$ 0.018	\$ -	\$ 1.640	\$ 0.133	\$ 0.009	\$ 0.098	\$ -	\$ 0.911	\$ 13.249	\$ 95.309
21/01/2023	16	\$ 82.060	\$ 0.638	\$ 1.091	\$ 8.642	\$ 0.018	\$ -	\$ 1.546	\$ 0.137	\$ 0.008	\$ 0.031	\$ -	\$ 0.845	\$ 12.955	\$ 95.015
21/01/2023	17	\$ 82.060	\$ 0.645	\$ 1.091	\$ 8.732	\$ 0.018	\$ -	\$ 1.475	\$ 0.154	\$ 0.008	\$ -	\$ -	\$ 0.793	\$ 12.916	\$ 94.976
21/01/2023	18	\$ 82.060	\$ 0.642	\$ 1.091	\$ 8.689	\$ 0.018	\$ -	\$ 1.768	\$ 0.114	\$ 0.007	\$ -	\$ -	\$ 0.724	\$ 13.052	\$ 95.112
21/01/2023	19	\$ 82.060	\$ 0.643	\$ 1.091	\$ 8.710	\$ 0.018	\$ -	\$ 1.663	\$ 0.094	\$ 0.007	\$ -	\$ -	\$ 0.722	\$ 12.947	\$ 95.007
21/01/2023	20	\$ 82.060	\$ 0.643	\$ 1.091	\$ 8.705	\$ 0.018	\$ -	\$ 1.582	\$ 0.076	\$ 0.007	\$ -	\$ -	\$ 0.754	\$ 12.876	\$ 94.936
21/01/2023	21	\$ 82.060	\$ 0.644	\$ 1.091	\$ 8.728	\$ 0.018	\$ -	\$ 1.567	\$ 0.066	\$ 0.008	\$ -	\$ -	\$ 0.809	\$ 12.931	\$ 94.991
21/01/2023	22	\$ 82.060	\$ 0.644	\$ 1.091	\$ 8.729	\$ 0.018	\$ -	\$ 1.663	\$ 0.041	\$ 0.009	\$ -	\$ -	\$ 0.887	\$ 13.081	\$ 95.141
21/01/2023	23	\$ 82.060	\$ 0.644	\$ 1.091	\$ 8.726	\$ 0.018	\$ -	\$ 1.735	\$ -	\$ 0.009	\$ -	\$ -	\$ 0.960	\$ 13.183	\$ 95.243
22/01/2023	0	\$ 82.060	\$ 0.643	\$ 1.091	\$ 8.715	\$ 0.018	\$ -	\$ 1.428	\$ -	\$ 0.010	\$ 0.052	\$ -	\$ 1.017	\$ 12.974	\$ 95.034
22/01/2023	1	\$ 82.060	\$ 0.642	\$ 1.091	\$ 8.700	\$ 0.018	\$ -	\$ 1.408	\$ -	\$ 0.010	\$ 0.079	\$ -	\$ 1.054	\$ 13.002	\$ 95.062
22/01/2023	2	\$ 82.060	\$ 0.640	\$ 1.091	\$ 8.672	\$ 0.018	\$ -	\$ 1.392	\$ -	\$ 0.011	\$ 0.112	\$ -	\$ 1.081	\$ 13.017	\$ 95.077
22/01/2023	3	\$ 82.060	\$ 0.641	\$ 1.091	\$ 8.683	\$ 0.018	\$ -	\$ 1.437	\$ -	\$ 0.011	\$ 0.130	\$ -	\$ 1.105	\$ 13.115	\$ 95.175
22/01/2023	4	\$ 82.060	\$ 0.641	\$ 1.091	\$ 8.680	\$ 0.018	\$ -	\$ 1.435	\$ -	\$ 0.011	\$ 0.120	\$ -	\$ 1.100	\$ 13.095	\$ 95.155
22/01/2023	5	\$ 82.060	\$ 0.640	\$ 1.091	\$ 8.666	\$ 0.018	\$ -	\$ 1.404	\$ -	\$ 0.011	\$ 0.100	\$ -	\$ 1.080	\$ 13.009	\$ 95.069
22/01/2023	6	\$ 82.060	\$ 0.649	\$ 1.091	\$ 8.794	\$ 0.018	\$ -	\$ 1.448	\$ -	\$ 0.011	\$ 0.101	\$ -	\$ 1.082	\$ 13.194	\$ 95.254
22/01/2023	7	\$ 82.060	\$ 0.658	\$ 1.091	\$ 8.918	\$ 0.018	\$ -	\$ 1.299	\$ -	\$ 0.011	\$ 0.072	\$ -	\$ 1.128	\$ 13.195	\$ 95.255
22/01/2023	8	\$ 82.060	\$ 0.711	\$ 1.091	\$ 9.628	\$ 0.018	\$ -	\$ 1.713	\$ -	\$ 0.012	\$ 0.149	\$ -	\$ 1.216	\$ 14.539	\$ 96.599
22/01/2023	9	\$ 85.290	\$ 0.726	\$ 1.091	\$ 9.828	\$ 0.018	\$ -	\$ 1.842	\$ 0.027	\$ 0.012	\$ -	\$ -	\$ 1.238	\$ 14.781	\$ 100.071
22/01/2023	10	\$ 85.290	\$ 0.722	\$ 1.091	\$ 9.772	\$ 0.018	\$ -	\$ 1.953	\$ 0.052	\$ 0.012	\$ -	\$ -	\$ 1.223	\$ 14.843	\$ 100.133
22/01/2023	11	\$ 85.290	\$ 0.727	\$ 1.091	\$ 9.850	\$ 0.018	\$ -	\$ 1.974	\$ 0.051	\$ 0.012	\$ -	\$ -	\$ 1.221	\$ 14.944	\$ 100.234
22/01/2023	12	\$ 85.290	\$ 0.719	\$ 1.091	\$ 9.734	\$ 0.018	\$ -	\$ 1.919	\$ 0.051	\$ 0.012	\$ 0.161	\$ -	\$ 1.178	\$ 14.882	\$ 100.172
22/01/2023	13	\$ 85.290	\$ 0.710	\$ 1.091	\$ 9.623	\$ 0.018	\$ -	\$ 1.915	\$ 0.050	\$ 0.011	\$ -	\$ -	\$ 1.167	\$ 14.586	\$ 99.876
22/01/2023	14	\$ 85.290	\$ 0.690	\$ 1.091	\$ 9.340	\$ 0.018	\$ -	\$ 1.817	\$ 0.050	\$ 0.011	\$ 0.216	\$ -	\$ 1.129	\$ 14.360	\$ 99.650
22/01/2023	15	\$ 82.060	\$ 0.685	\$ 1.091	\$ 9.280	\$ 0.018	\$ -	\$ 1.558	\$ 0.049	\$ 0.010	\$ 0.123	\$ -	\$ 1.039	\$ 13.853	\$ 95.913
22/01/2023	16	\$ 82.060	\$ 0.662	\$ 1.091	\$ 8.964	\$ 0.018	\$ -	\$ 1.523	\$ 0.052	\$ 0.009	\$ 0.106	\$ -	\$ 0.949	\$ 13.375	\$ 95.435
22/01/2023	17	\$ 82.060	\$ 0.643	\$ 1.091	\$ 8.704	\$ 0.018	\$ -	\$ 1.529	\$ 0.058	\$ 0.008	\$ 0.015	\$ -	\$ 0.866	\$ 12.931	\$ 94.991
22/01/2023	18	\$ 82.060	\$ 0.640	\$ 1.091	\$ 8.669	\$ 0.018	\$ -	\$ 1.531	\$ 0.061	\$ 0.007	\$ -	\$ -	\$ 0.764	\$ 12.779	\$ 94.839
22/01/2023	19	\$ 82.060	\$ 0.640	\$ 1.091	\$ 8.675	\$ 0.018	\$ -	\$ 1.412	\$ 0.031	\$ 0.007	\$ -	\$ -	\$ 0.746	\$ 12.621	\$ 94.681
22/01/2023	20	\$ 82.060	\$ 0.639	\$ 1.091	\$ 8.658	\$ 0.018	\$ -	\$ 1.313	\$ -	\$ 0.007	\$ -	\$ -	\$ 0.772	\$ 12.497	\$ 94.557
22/01/2023	21	\$ 82.060	\$ 0.635	\$ 1.091	\$ 8.607	\$ 0.018	\$ -	\$ 1.173	\$ -	\$ 0.008	\$ -	\$ -	\$ 0.840	\$ 12.372	\$ 94.432
22/01/2023	22	\$ 82.060	\$ 0.637	\$ 1.091	\$ 8.621	\$ 0.018	\$ -	\$ 0.798	\$ -	\$ 0.009	\$ 0.107	\$ -	\$ 0.919	\$ 12.200	\$ 94.260
22/01/2023	23	\$ 82.060	\$ 0.637	\$ 1.091	\$ 8.632	\$ 0.018	\$ -	\$ 0.861	\$ -	\$ 0.010	\$ 0.117	\$ -	\$ 0.995	\$ 12.361	\$ 94.421
23/01/2023	0	\$ 82.060	\$ 0.637	\$ 1.091	\$ 8.634	\$ 0.018	\$ -	\$ 1.191	\$ -	\$ 0.010	\$ 0.069	\$ -	\$ 1.050	\$ 12.700	\$ 94.760
23/01/2023	1	\$ 82.060	\$ 0.638	\$ 1.091	\$ 8.648	\$ 0.018	\$ -	\$ 1.131	\$ -	\$ 0.011	\$ 0.094	\$ -	\$ 1.077	\$ 12.708	\$ 94.768
23/01/2023	2	\$ 82.060	\$ 0.638	\$ 1.091	\$ 8.644	\$ 0.018	\$ -	\$ 1.078	\$ -	\$ 0.011	\$ 0.103	\$ -	\$ 1.097	\$ 12.679	\$ 94.739
23/01/2023	3	\$ 82.060	\$ 0.639	\$ 1.091	\$ 8.660	\$ 0.018	\$ -	\$ 1.169	\$ -	\$ 0.011	\$ 0.099	\$ -	\$ 1.100	\$ 12.787	\$ 94.847
23/01/2023	4	\$ 82.060	\$ 0.640	\$ 1.091	\$ 8.667	\$ 0.018	\$ -	\$ 1.419	\$ -	\$ 0.010	\$ -	\$ -	\$ 1.068	\$ 12.913	\$ 94.973
23/01/2023	5	\$ 82.060	\$ 0.643	\$ 1.091	\$ 8.705	\$ 0.018	\$ -	\$ 1.694	\$ -	\$ 0.010	\$ -	\$ -	\$ 0.991	\$ 13.151	\$ 95.211
23/01/2023	6	\$ 82.060	\$ 0.644	\$ 1.091	\$ 8.717	\$ 0.018	\$ -	\$ 1.698	\$ 0.011	\$ 0.009	\$ -	\$ -	\$ 0.916	\$ 13.104	\$ 95.164
23/01/2023	7	\$ 82.060	\$ 0.644	\$ 1.091	\$ 8.724	\$ 0.018	\$ -	\$ 1.582	\$ 0.066	\$ 0.008	\$ -	\$ -	\$ 0.882	\$ 13.015	\$ 95.075

Precios de la energía (\$/MWh)

FECHA	HORA	CMO-POS	SIGET	UT	CUST	MONTO REMANENTE	FLEMG	PTRANSMS	REACTIVOS	ACVOLTAJE	COMP_EFI	RFC	CCT	CSIS	PR_MRS
23/01/2023	8	\$ 82.060	\$ 0.640	\$ 1.091	\$ 8.675	\$ 0.018	\$ -	\$ 1.691	\$ 0.140	\$ 0.008	\$ -	\$ -	\$ 0.866	\$ 13.130	\$ 95.190
23/01/2023	9	\$ 82.060	\$ 0.642	\$ 1.091	\$ 8.697	\$ 0.018	\$ -	\$ 1.730	\$ 0.194	\$ 0.008	\$ -	\$ -	\$ 0.862	\$ 13.242	\$ 95.302
23/01/2023	10	\$ 82.060	\$ 0.645	\$ 1.091	\$ 8.738	\$ 0.018	\$ -	\$ 1.688	\$ 0.223	\$ 0.008	\$ -	\$ -	\$ 0.855	\$ 13.264	\$ 95.324
23/01/2023	11	\$ 82.060	\$ 0.641	\$ 1.091	\$ 8.677	\$ 0.018	\$ -	\$ 1.769	\$ 0.261	\$ 0.007	\$ -	\$ -	\$ 0.833	\$ 13.297	\$ 95.357
23/01/2023	12	\$ 82.060	\$ 0.639	\$ 1.091	\$ 8.656	\$ 0.018	\$ -	\$ 1.556	\$ 0.269	\$ 0.008	\$ -	\$ -	\$ 0.839	\$ 13.075	\$ 95.135
23/01/2023	13	\$ 82.060	\$ 0.640	\$ 1.091	\$ 8.672	\$ 0.018	\$ -	\$ 1.604	\$ 0.260	\$ 0.007	\$ -	\$ -	\$ 0.796	\$ 13.089	\$ 95.149
23/01/2023	14	\$ 82.060	\$ 0.643	\$ 1.091	\$ 8.706	\$ 0.018	\$ -	\$ 1.672	\$ 0.257	\$ 0.007	\$ -	\$ -	\$ 0.751	\$ 13.145	\$ 95.205
23/01/2023	15	\$ 82.060	\$ 0.642	\$ 1.091	\$ 8.698	\$ 0.018	\$ -	\$ 1.595	\$ 0.259	\$ 0.006	\$ -	\$ -	\$ 0.709	\$ 13.018	\$ 95.078
23/01/2023	16	\$ 82.060	\$ 0.640	\$ 1.091	\$ 8.666	\$ 0.018	\$ -	\$ 1.360	\$ 0.266	\$ 0.006	\$ -	\$ -	\$ 0.709	\$ 12.755	\$ 94.815
23/01/2023	17	\$ 82.060	\$ 0.643	\$ 1.091	\$ 8.704	\$ 0.018	\$ -	\$ 1.427	\$ 0.231	\$ 0.007	\$ -	\$ -	\$ 0.718	\$ 12.838	\$ 94.898
23/01/2023	18	\$ 82.060	\$ 0.641	\$ 1.091	\$ 8.681	\$ 0.018	\$ -	\$ 1.643	\$ 0.226	\$ 0.006	\$ 0.020	\$ -	\$ 0.668	\$ 12.994	\$ 95.054
23/01/2023	19	\$ 82.060	\$ 0.642	\$ 1.091	\$ 8.699	\$ 0.018	\$ -	\$ 1.504	\$ 0.208	\$ 0.006	\$ -	\$ -	\$ 0.668	\$ 12.835	\$ 94.895
23/01/2023	20	\$ 82.060	\$ 0.640	\$ 1.091	\$ 8.673	\$ 0.018	\$ -	\$ 1.408	\$ 0.146	\$ 0.006	\$ -	\$ -	\$ 0.698	\$ 12.680	\$ 94.740
23/01/2023	21	\$ 82.060	\$ 0.638	\$ 1.091	\$ 8.641	\$ 0.018	\$ -	\$ 1.333	\$ 0.096	\$ 0.007	\$ -	\$ -	\$ 0.756	\$ 12.579	\$ 94.639
23/01/2023	22	\$ 82.060	\$ 0.643	\$ 1.091	\$ 8.703	\$ 0.018	\$ -	\$ 1.538	\$ 0.091	\$ 0.008	\$ -	\$ -	\$ 0.837	\$ 12.929	\$ 94.989
23/01/2023	23	\$ 82.060	\$ 0.642	\$ 1.091	\$ 8.694	\$ 0.018	\$ -	\$ 1.677	\$ 0.096	\$ 0.009	\$ -	\$ -	\$ 0.901	\$ 13.127	\$ 95.187
24/01/2023	0	\$ 82.060	\$ 0.640	\$ 1.091	\$ 8.662	\$ 0.018	\$ -	\$ 1.219	\$ 0.029	\$ 0.009	\$ -	\$ -	\$ 0.957	\$ 12.625	\$ 94.685
24/01/2023	1	\$ 82.060	\$ 0.638	\$ 1.091	\$ 8.646	\$ 0.018	\$ -	\$ 1.277	\$ -	\$ 0.010	\$ -	\$ -	\$ 1.002	\$ 12.683	\$ 94.743
24/01/2023	2	\$ 82.060	\$ 0.641	\$ 1.091	\$ 8.679	\$ 0.018	\$ -	\$ 1.249	\$ -	\$ 0.010	\$ -	\$ -	\$ 1.023	\$ 12.712	\$ 94.772
24/01/2023	3	\$ 82.060	\$ 0.640	\$ 1.091	\$ 8.664	\$ 0.018	\$ -	\$ 1.234	\$ -	\$ 0.010	\$ -	\$ -	\$ 1.036	\$ 12.692	\$ 94.752
24/01/2023	4	\$ 82.060	\$ 0.639	\$ 1.091	\$ 8.661	\$ 0.018	\$ -	\$ 1.378	\$ -	\$ 0.010	\$ -	\$ -	\$ 1.009	\$ 12.806	\$ 94.866
24/01/2023	5	\$ 82.060	\$ 0.640	\$ 1.091	\$ 8.674	\$ 0.018	\$ -	\$ 1.494	\$ -	\$ 0.009	\$ -	\$ -	\$ 0.931	\$ 12.858	\$ 94.918
24/01/2023	6	\$ 82.060	\$ 0.641	\$ 1.091	\$ 8.688	\$ 0.018	\$ -	\$ 1.323	\$ 0.009	\$ 0.008	\$ -	\$ -	\$ 0.886	\$ 12.665	\$ 94.725
24/01/2023	7	\$ 82.060	\$ 0.640	\$ 1.091	\$ 8.664	\$ 0.018	\$ -	\$ 1.299	\$ 0.077	\$ 0.008	\$ -	\$ -	\$ 0.866	\$ 12.663	\$ 94.723
24/01/2023	8	\$ 82.060	\$ 0.642	\$ 1.091	\$ 8.698	\$ 0.018	\$ -	\$ 1.351	\$ 0.135	\$ 0.008	\$ -	\$ -	\$ 0.870	\$ 12.813	\$ 94.873
24/01/2023	9	\$ 82.060	\$ 0.640	\$ 1.091	\$ 8.664	\$ 0.018	\$ -	\$ 1.451	\$ 0.164	\$ 0.008	\$ -	\$ -	\$ 0.872	\$ 12.908	\$ 94.968
24/01/2023	10	\$ 82.060	\$ 0.639	\$ 1.091	\$ 8.652	\$ 0.018	\$ -	\$ 1.639	\$ 0.232	\$ 0.008	\$ -	\$ -	\$ 0.862	\$ 13.140	\$ 95.200
24/01/2023	11	\$ 82.060	\$ 0.642	\$ 1.091	\$ 8.700	\$ 0.018	\$ -	\$ 1.708	\$ 0.262	\$ 0.007	\$ -	\$ -	\$ 0.837	\$ 13.265	\$ 95.325
24/01/2023	12	\$ 82.060	\$ 0.641	\$ 1.091	\$ 8.684	\$ 0.018	\$ -	\$ 1.624	\$ 0.277	\$ 0.008	\$ -	\$ -	\$ 0.854	\$ 13.196	\$ 95.256
24/01/2023	13	\$ 82.060	\$ 0.641	\$ 1.091	\$ 8.686	\$ 0.018	\$ -	\$ 1.835	\$ 0.267	\$ 0.007	\$ -	\$ -	\$ 0.809	\$ 13.354	\$ 95.414
24/01/2023	14	\$ 82.060	\$ 0.641	\$ 1.091	\$ 8.685	\$ 0.018	\$ -	\$ 1.616	\$ 0.260	\$ 0.007	\$ -	\$ -	\$ 0.753	\$ 13.071	\$ 95.131
24/01/2023	15	\$ 82.060	\$ 0.640	\$ 1.091	\$ 8.674	\$ 0.018	\$ -	\$ 1.628	\$ 0.265	\$ 0.006	\$ -	\$ -	\$ 0.718	\$ 13.041	\$ 95.101
24/01/2023	16	\$ 82.060	\$ 0.639	\$ 1.091	\$ 8.658	\$ 0.018	\$ -	\$ 1.406	\$ 0.268	\$ 0.006	\$ -	\$ -	\$ 0.711	\$ 12.797	\$ 94.857
24/01/2023	17	\$ 82.060	\$ 0.646	\$ 1.091	\$ 8.748	\$ 0.018	\$ -	\$ 1.447	\$ 0.173	\$ 0.007	\$ -	\$ -	\$ 0.715	\$ 12.844	\$ 94.904
24/01/2023	18	\$ 99.910	\$ 0.641	\$ 1.091	\$ 8.686	\$ 0.018	\$ -	\$ 2.176	\$ 0.161	\$ 0.005	\$ -	\$ -	\$ 0.666	\$ 13.444	\$ 113.354
24/01/2023	19	\$ 82.060	\$ 0.644	\$ 1.091	\$ 8.721	\$ 0.018	\$ -	\$ 1.687	\$ 0.115	\$ 0.005	\$ -	\$ -	\$ 0.669	\$ 12.951	\$ 95.011
24/01/2023	20	\$ 82.060	\$ 0.642	\$ 1.091	\$ 8.690	\$ 0.018	\$ -	\$ 1.612	\$ 0.103	\$ 0.005	\$ -	\$ -	\$ 0.694	\$ 12.855	\$ 94.915
24/01/2023	21	\$ 82.060	\$ 0.641	\$ 1.091	\$ 8.679	\$ 0.018	\$ -	\$ 1.472	\$ 0.040	\$ 0.006	\$ -	\$ -	\$ 0.746	\$ 12.692	\$ 94.752
24/01/2023	22	\$ 82.060	\$ 0.643	\$ 1.091	\$ 8.715	\$ 0.018	\$ -	\$ 1.495	\$ 0.007	\$ 0.008	\$ -	\$ -	\$ 0.823	\$ 12.799	\$ 94.859
24/01/2023	23	\$ 82.060	\$ 0.643	\$ 1.091	\$ 8.710	\$ 0.018	\$ -	\$ 1.528	\$ -	\$ 0.009	\$ -	\$ -	\$ 0.889	\$ 12.888	\$ 94.948
25/01/2023	0	\$ 82.060	\$ 0.642	\$ 1.091	\$ 8.693	\$ 0.018	\$ -	\$ 1.633	\$ -	\$ 0.009	\$ -	\$ -	\$ 0.944	\$ 13.030	\$ 95.090
25/01/2023	1	\$ 82.060	\$ 0.644	\$ 1.091	\$ 8.726	\$ 0.018	\$ -	\$ 1.550	\$ -	\$ 0.009	\$ -	\$ -	\$ 0.976	\$ 13.014	\$ 95.074
25/01/2023	2	\$ 82.060	\$ 0.647	\$ 1.091	\$ 8.759	\$ 0.018	\$ -	\$ 1.447	\$ -	\$ 0.010	\$ -	\$ -	\$ 0.994	\$ 12.965	\$ 95.025
25/01/2023	3	\$ 82.060	\$ 0.642	\$ 1.091	\$ 8.701	\$ 0.018	\$ -	\$ 1.558	\$ -	\$ 0.010	\$ -	\$ -	\$ 1.007	\$ 13.026	\$ 95.086
25/01/2023	4	\$ 82.060	\$ 0.642	\$ 1.091	\$ 8.701	\$ 0.018	\$ -	\$ 1.729	\$ -	\$ 0.009	\$ -	\$ -	\$ 0.981	\$ 13.171	\$ 95.231
25/01/2023	5	\$ 82.060	\$ 0.640	\$ 1.091	\$ 8.667	\$ 0.018	\$ -	\$ 1.735	\$ 0.015	\$ 0.009	\$ 0.002	\$ -	\$ 0.920	\$ 13.097	\$ 95.157
25/01/2023	6	\$ 82.060	\$ 0.644	\$ 1.091	\$ 8.724	\$ 0.018	\$ -	\$ 1.681	\$ 0.046	\$ 0.008	\$ 0.019	\$ -	\$ 0.871	\$ 13.103	\$ 95.163
25/01/2023	7	\$ 82.060	\$ 0.641	\$ 1.091	\$ 8.687	\$ 0.018	\$ -	\$ 1.609	\$ 0.111	\$ 0.008	\$ 0.000	\$ -	\$ 0.847	\$ 13.012	\$ 95.072
25/01/2023	8	\$ 82.060	\$ 0.642	\$ 1.091	\$ 8.700	\$ 0.018	\$ -	\$ 1.674	\$ 0.195	\$ 0.007	\$ -	\$ -	\$ 0.829	\$ 13.157	\$ 95.217
25/01/2023	9	\$ 82.060	\$ 0.641	\$ 1.091	\$ 8.683	\$ 0.018	\$ -	\$ 1.523	\$ 0.237	\$ 0.007	\$ -	\$ -	\$ 0.830	\$ 13.029	\$ 95.089
25/01/2023	10	\$ 82.060	\$ 0.643	\$ 1.091	\$ 8.703	\$ 0.018	\$ -	\$ 1.627	\$ 0.242	\$ 0.007	\$ -	\$ -	\$ 0.827	\$ 13.157	\$ 95.217
25/01/2023	11	\$ 82.060	\$ 0.644	\$ 1.091	\$ 8.720	\$ 0.018	\$ -	\$ 1.646	\$ 0.257	\$ 0.007	\$ -	\$ -	\$ 0.813	\$ 13.196	\$ 95.256
25/01/2023	12	\$ 82.060	\$ 0.641	\$ 1.091	\$ 8.679	\$ 0.018	\$ -	\$ 1.588	\$ 0.269	\$ 0.007	\$ -	\$ -	\$ 0.822	\$ 13.115	\$ 95.175
25/01/2023	13	\$ 82.060	\$ 0.641	\$ 1.091	\$ 8.679	\$ 0.018	\$ -	\$ 1.673	\$ 0.255	\$ 0.006	\$ -	\$ -	\$ 0.775	\$ 13.138	\$ 95.198
25/01/2023	14	\$ 82.060	\$ 0.645	\$ 1.091	\$ 8.730	\$ 0.018	\$ -	\$ 1.718	\$ 0.283	\$ 0.006	\$ -	\$ -	\$ 0.723	\$ 13.213	\$ 95.273
25/01/2023	15	\$ 82.060	\$ 0.643	\$ 1.091	\$ 8.708	\$ 0.018	\$ -	\$ 1.688	\$ 0.296	\$ 0.006	\$ 0.007	\$ -	\$ 0.689	\$ 13.146	\$ 95.206
25/01/2023	16	\$ 82.060	\$ 0.642	\$ 1.091	\$ 8.692	\$ 0.018	\$ -	\$ 1.625	\$ 0.285	\$ 0.006	\$ 0.027	\$ -	\$ 0.687	\$ 13.071	\$ 95.131
25/01/2023	17	\$ 82.060	\$ 0.645	\$ 1.091	\$ 8.741	\$ 0.018	\$ -	\$ 1.552	\$ 0.181	\$ 0.006	\$ -	\$ -	\$ 0.703	\$ 12.936	\$ 94.996
25/01/2023	18	\$ 101.370	\$ 0.642	\$ 1.091	\$ 8.701	\$ 0.018	\$ -	\$ 2.246	\$ 0.124	\$ 0.005	\$ -	\$ -	\$ 0.657	\$ 13.485	\$ 114.855
25/01/2023	19	\$ 101.370	\$ 0.643	\$ 1.091	\$ 8.712	\$ 0.018	\$ -	\$ 2.087	\$ 0.101	\$ 0.005	\$ -	\$ -	\$ 0.652	\$ 13.310	\$ 114.680
25/01/2023	20	\$ 99.910	\$ 0.642	\$ 1.091	\$ 8.695	\$ 0.018	\$ -	\$ 2.053	\$ 0.099	\$ 0.005	\$ -	\$ -	\$ 0.674	\$ 13.277	\$ 113.187
25/01/2023	21	\$ 82.060	\$ 0.642	\$ 1.091	\$ 8.692	\$ 0.018	\$ -	\$ 1.519	\$ 0.058	\$ 0.006	\$ 0.006	\$ -	\$ 0.723	\$ 12.754	\$ 94.814
25/01/2023	22	\$ 82.060	\$ 0.644	\$ 1.091	\$ 8.727	\$ 0.018	\$ -	\$ 1.541	\$ 0.028	\$ 0.008	\$ -	\$ -	\$ 0.797	\$ 12.853	\$ 94.913
25/01/2023	23	\$ 82.060	\$ 0.643	\$ 1.091	\$ 8.706	\$ 0.018	\$ -	\$ 1.623	\$ 0.029	\$ 0.008	\$ -	\$ -	\$ 0.858	\$ 12.976	\$ 95.036
26/01/2023	0	\$ 82.060	\$ 0.639	\$ 1.091	\$ 8.649	\$ 0.018	\$ -	\$ 1.033	\$ 0.020	\$ 0.009	\$ -	\$ -	\$ 0.900	\$ 12.357	\$ 94.417
26/01/2023	1	\$ 82.060	\$ 0.636	\$ 1.091	\$ 8.616	\$ 0.018	\$ -	\$ 0.957	\$ -	\$ 0.009	\$ -	\$ -	\$ 0.934	\$ 12.261	\$ 94.321
26/01/2023	2	\$ 82.060	\$ 0.637	\$ 1.091	\$ 8.631	\$ 0.018	\$ -	\$ 0.885	\$ -	\$ 0.009	\$ -	\$ -	\$ 0.952	\$ 12.223	\$ 94.283

Precios de la energía (\$/MWh)

FECHA	HORA	CMO-POS	SIGET	UT	CUST	MONTO REMANENTE	FLEMG	PTRANSMS	REACTIVOS	ACVOLTAJE	COMP_EFI	RFC	CCT	CSIS	PR_MRS
26/01/2023	3	\$ 82.060	\$ 0.637	\$ 1.091	\$ 8.625	\$ 0.018	\$ -	\$ 0.947	\$ -	\$ 0.009	\$ -	\$ -	\$ 0.963	\$ 12.290	\$ 94.350
26/01/2023	4	\$ 82.060	\$ 0.638	\$ 1.091	\$ 8.635	\$ 0.018	\$ -	\$ 0.982	\$ -	\$ 0.009	\$ -	\$ -	\$ 0.948	\$ 12.321	\$ 94.381
26/01/2023	5	\$ 82.060	\$ 0.639	\$ 1.091	\$ 8.649	\$ 0.018	\$ -	\$ 1.129	\$ 0.012	\$ 0.009	\$ -	\$ -	\$ 0.892	\$ 12.438	\$ 94.498
26/01/2023	6	\$ 82.060	\$ 0.639	\$ 1.091	\$ 8.661	\$ 0.018	\$ -	\$ 1.261	\$ 0.091	\$ 0.008	\$ -	\$ -	\$ 0.842	\$ 12.612	\$ 94.672
26/01/2023	7	\$ 82.060	\$ 0.638	\$ 1.091	\$ 8.643	\$ 0.018	\$ -	\$ 1.110	\$ 0.135	\$ 0.008	\$ -	\$ -	\$ 0.818	\$ 12.461	\$ 94.521
26/01/2023	8	\$ 82.060	\$ 0.634	\$ 1.091	\$ 8.593	\$ 0.018	\$ -	\$ 1.093	\$ 0.172	\$ 0.008	\$ -	\$ -	\$ 0.811	\$ 12.421	\$ 94.481
26/01/2023	9	\$ 82.060	\$ 0.638	\$ 1.091	\$ 8.635	\$ 0.018	\$ -	\$ 1.098	\$ 0.178	\$ 0.008	\$ 0.068	\$ -	\$ 0.817	\$ 12.550	\$ 94.610
26/01/2023	10	\$ 82.060	\$ 0.640	\$ 1.091	\$ 8.673	\$ 0.018	\$ -	\$ 1.187	\$ 0.192	\$ 0.008	\$ 0.046	\$ -	\$ 0.816	\$ 12.670	\$ 94.730
26/01/2023	11	\$ 82.060	\$ 0.638	\$ 1.091	\$ 8.645	\$ 0.018	\$ -	\$ 1.283	\$ 0.240	\$ 0.007	\$ 0.002	\$ -	\$ 0.792	\$ 12.716	\$ 94.776
26/01/2023	12	\$ 82.060	\$ 0.639	\$ 1.091	\$ 8.652	\$ 0.018	\$ -	\$ 1.381	\$ 0.248	\$ 0.007	\$ -	\$ -	\$ 0.807	\$ 12.844	\$ 94.904
26/01/2023	13	\$ 82.060	\$ 0.639	\$ 1.091	\$ 8.652	\$ 0.018	\$ -	\$ 1.406	\$ 0.234	\$ 0.007	\$ -	\$ -	\$ 0.763	\$ 12.809	\$ 94.869
26/01/2023	14	\$ 82.060	\$ 0.639	\$ 1.091	\$ 8.658	\$ 0.018	\$ -	\$ 1.563	\$ 0.234	\$ 0.006	\$ -	\$ -	\$ 0.711	\$ 12.920	\$ 94.980
26/01/2023	15	\$ 82.060	\$ 0.643	\$ 1.091	\$ 8.707	\$ 0.018	\$ -	\$ 1.749	\$ 0.257	\$ 0.006	\$ -	\$ -	\$ 0.678	\$ 13.150	\$ 95.210
26/01/2023	16	\$ 82.060	\$ 0.642	\$ 1.091	\$ 8.692	\$ 0.018	\$ -	\$ 1.539	\$ 0.250	\$ 0.006	\$ -	\$ -	\$ 0.687	\$ 12.924	\$ 94.984
26/01/2023	17	\$ 82.060	\$ 0.642	\$ 1.091	\$ 8.702	\$ 0.018	\$ -	\$ 1.499	\$ 0.202	\$ 0.007	\$ -	\$ -	\$ 0.704	\$ 12.865	\$ 94.925
26/01/2023	18	\$ 82.060	\$ 0.643	\$ 1.091	\$ 8.703	\$ 0.018	\$ -	\$ 1.674	\$ 0.181	\$ 0.006	\$ 0.004	\$ -	\$ 0.655	\$ 12.974	\$ 95.034
26/01/2023	19	\$ 82.060	\$ 0.643	\$ 1.091	\$ 8.710	\$ 0.018	\$ -	\$ 1.640	\$ 0.154	\$ 0.006	\$ -	\$ -	\$ 0.652	\$ 12.913	\$ 94.973
26/01/2023	20	\$ 82.060	\$ 0.641	\$ 1.091	\$ 8.687	\$ 0.018	\$ -	\$ 1.522	\$ 0.108	\$ 0.006	\$ -	\$ -	\$ 0.679	\$ 12.752	\$ 94.812
26/01/2023	21	\$ 82.060	\$ 0.639	\$ 1.091	\$ 8.655	\$ 0.018	\$ -	\$ 1.453	\$ 0.065	\$ 0.006	\$ -	\$ -	\$ 0.731	\$ 12.659	\$ 94.719
26/01/2023	22	\$ 82.060	\$ 0.643	\$ 1.091	\$ 8.707	\$ 0.018	\$ -	\$ 1.484	\$ 0.059	\$ 0.008	\$ -	\$ -	\$ 0.803	\$ 12.811	\$ 94.871
26/01/2023	23	\$ 82.060	\$ 0.640	\$ 1.091	\$ 8.662	\$ 0.018	\$ -	\$ 1.382	\$ 0.033	\$ 0.008	\$ -	\$ -	\$ 0.867	\$ 12.701	\$ 94.761
27/01/2023	0	\$ 82.060	\$ 0.639	\$ 1.091	\$ 8.661	\$ 0.018	\$ -	\$ 1.321	\$ -	\$ 0.009	\$ -	\$ -	\$ 0.915	\$ 12.655	\$ 94.715
27/01/2023	1	\$ 82.060	\$ 0.639	\$ 1.091	\$ 8.652	\$ 0.018	\$ -	\$ 1.295	\$ -	\$ 0.009	\$ -	\$ -	\$ 0.940	\$ 12.644	\$ 94.704
27/01/2023	2	\$ 82.060	\$ 0.639	\$ 1.091	\$ 8.651	\$ 0.018	\$ -	\$ 1.299	\$ -	\$ 0.009	\$ -	\$ -	\$ 0.965	\$ 12.672	\$ 94.732
27/01/2023	3	\$ 82.060	\$ 0.639	\$ 1.091	\$ 8.651	\$ 0.018	\$ -	\$ 1.279	\$ -	\$ 0.010	\$ -	\$ -	\$ 0.982	\$ 12.668	\$ 94.728
27/01/2023	4	\$ 82.060	\$ 0.640	\$ 1.091	\$ 8.667	\$ 0.018	\$ -	\$ 1.356	\$ -	\$ 0.009	\$ -	\$ -	\$ 0.961	\$ 12.742	\$ 94.802
27/01/2023	5	\$ 82.060	\$ 0.639	\$ 1.091	\$ 8.658	\$ 0.018	\$ -	\$ 1.418	\$ -	\$ 0.009	\$ -	\$ -	\$ 0.905	\$ 12.737	\$ 94.797
27/01/2023	6	\$ 82.060	\$ 0.639	\$ 1.091	\$ 8.657	\$ 0.018	\$ -	\$ 1.358	\$ 0.043	\$ 0.008	\$ -	\$ -	\$ 0.855	\$ 12.669	\$ 94.729
27/01/2023	7	\$ 82.060	\$ 0.636	\$ 1.091	\$ 8.620	\$ 0.018	\$ -	\$ 1.089	\$ 0.113	\$ 0.008	\$ -	\$ -	\$ 0.840	\$ 12.416	\$ 94.476
27/01/2023	8	\$ 82.060	\$ 0.639	\$ 1.091	\$ 8.659	\$ 0.018	\$ -	\$ 1.109	\$ 0.162	\$ 0.008	\$ 0.119	\$ -	\$ 0.834	\$ 12.640	\$ 94.700
27/01/2023	9	\$ 82.060	\$ 0.639	\$ 1.091	\$ 8.653	\$ 0.018	\$ -	\$ 1.189	\$ 0.168	\$ 0.008	\$ 0.161	\$ -	\$ 0.859	\$ 12.786	\$ 94.846
27/01/2023	10	\$ 82.060	\$ 0.641	\$ 1.091	\$ 8.686	\$ 0.018	\$ -	\$ 1.251	\$ 0.212	\$ 0.008	\$ 0.160	\$ -	\$ 0.848	\$ 12.917	\$ 94.977
27/01/2023	11	\$ 82.060	\$ 0.639	\$ 1.091	\$ 8.653	\$ 0.018	\$ -	\$ 1.225	\$ 0.211	\$ 0.008	\$ 0.131	\$ -	\$ 0.830	\$ 12.805	\$ 94.865
27/01/2023	12	\$ 82.060	\$ 0.639	\$ 1.091	\$ 8.652	\$ 0.018	\$ -	\$ 1.186	\$ 0.218	\$ 0.008	\$ 0.133	\$ -	\$ 0.844	\$ 12.789	\$ 94.849
27/01/2023	13	\$ 82.060	\$ 0.639	\$ 1.091	\$ 8.661	\$ 0.018	\$ -	\$ 1.242	\$ 0.213	\$ 0.008	\$ 0.144	\$ -	\$ 0.811	\$ 12.827	\$ 94.887
27/01/2023	14	\$ 82.060	\$ 0.638	\$ 1.091	\$ 8.648	\$ 0.018	\$ -	\$ 1.266	\$ 0.211	\$ 0.007	\$ 0.101	\$ -	\$ 0.764	\$ 12.744	\$ 94.804
27/01/2023	15	\$ 82.060	\$ 0.640	\$ 1.091	\$ 8.667	\$ 0.018	\$ -	\$ 1.222	\$ 0.217	\$ 0.007	\$ 0.029	\$ -	\$ 0.730	\$ 12.620	\$ 94.680
27/01/2023	16	\$ 82.060	\$ 0.639	\$ 1.091	\$ 8.654	\$ 0.018	\$ -	\$ 1.228	\$ 0.199	\$ 0.007	\$ -	\$ -	\$ 0.724	\$ 12.560	\$ 94.620
27/01/2023	17	\$ 82.060	\$ 0.644	\$ 1.091	\$ 8.716	\$ 0.018	\$ -	\$ 1.265	\$ 0.140	\$ 0.007	\$ -	\$ -	\$ 0.720	\$ 12.600	\$ 94.660
27/01/2023	18	\$ 82.060	\$ 0.642	\$ 1.091	\$ 8.699	\$ 0.018	\$ -	\$ 1.700	\$ 0.122	\$ 0.006	\$ -	\$ -	\$ 0.672	\$ 12.950	\$ 95.010
27/01/2023	19	\$ 82.060	\$ 0.642	\$ 1.091	\$ 8.699	\$ 0.018	\$ -	\$ 1.652	\$ 0.111	\$ 0.006	\$ -	\$ -	\$ 0.668	\$ 12.887	\$ 94.947
27/01/2023	20	\$ 82.060	\$ 0.641	\$ 1.091	\$ 8.675	\$ 0.018	\$ -	\$ 1.547	\$ 0.061	\$ 0.006	\$ -	\$ -	\$ 0.693	\$ 12.732	\$ 94.792
27/01/2023	21	\$ 82.060	\$ 0.641	\$ 1.091	\$ 8.685	\$ 0.018	\$ -	\$ 1.384	\$ 0.049	\$ 0.007	\$ -	\$ -	\$ 0.743	\$ 12.618	\$ 94.678
27/01/2023	22	\$ 82.060	\$ 0.641	\$ 1.091	\$ 8.687	\$ 0.018	\$ -	\$ 1.452	\$ 0.032	\$ 0.008	\$ -	\$ -	\$ 0.809	\$ 12.738	\$ 94.798
27/01/2023	23	\$ 82.060	\$ 0.640	\$ 1.091	\$ 8.673	\$ 0.018	\$ -	\$ 1.327	\$ 0.007	\$ 0.009	\$ -	\$ -	\$ 0.871	\$ 12.636	\$ 94.696
28/01/2023	0	\$ 82.060	\$ 0.637	\$ 1.091	\$ 8.631	\$ 0.018	\$ -	\$ 1.091	\$ -	\$ 0.009	\$ 0.103	\$ -	\$ 0.914	\$ 12.494	\$ 94.554
28/01/2023	1	\$ 82.060	\$ 0.638	\$ 1.091	\$ 8.635	\$ 0.018	\$ -	\$ 1.084	\$ -	\$ 0.009	\$ 0.113	\$ -	\$ 0.944	\$ 12.532	\$ 94.592
28/01/2023	2	\$ 82.060	\$ 0.639	\$ 1.091	\$ 8.655	\$ 0.018	\$ -	\$ 1.180	\$ -	\$ 0.009	\$ 0.113	\$ -	\$ 0.964	\$ 12.669	\$ 94.729
28/01/2023	3	\$ 82.060	\$ 0.638	\$ 1.091	\$ 8.644	\$ 0.018	\$ -	\$ 1.162	\$ -	\$ 0.010	\$ 0.112	\$ -	\$ 0.977	\$ 12.651	\$ 94.711
28/01/2023	4	\$ 82.060	\$ 0.639	\$ 1.091	\$ 8.648	\$ 0.018	\$ -	\$ 1.206	\$ -	\$ 0.010	\$ 0.115	\$ -	\$ 0.977	\$ 12.703	\$ 94.763
28/01/2023	5	\$ 82.060	\$ 0.637	\$ 1.091	\$ 8.633	\$ 0.018	\$ -	\$ 1.142	\$ -	\$ 0.009	\$ 0.110	\$ -	\$ 0.951	\$ 12.592	\$ 94.652
28/01/2023	6	\$ 82.060	\$ 0.638	\$ 1.091	\$ 8.642	\$ 0.018	\$ -	\$ 1.191	\$ 0.003	\$ 0.009	\$ 0.109	\$ -	\$ 0.923	\$ 12.624	\$ 94.684
28/01/2023	7	\$ 82.060	\$ 0.640	\$ 1.091	\$ 8.665	\$ 0.018	\$ -	\$ 1.231	\$ 0.082	\$ 0.009	\$ 0.111	\$ -	\$ 0.931	\$ 12.779	\$ 94.839
28/01/2023	8	\$ 82.060	\$ 0.642	\$ 1.091	\$ 8.699	\$ 0.018	\$ -	\$ 1.523	\$ 0.109	\$ 0.010	\$ 0.117	\$ -	\$ 0.978	\$ 13.187	\$ 95.247
28/01/2023	9	\$ 82.060	\$ 0.651	\$ 1.091	\$ 8.819	\$ 0.018	\$ -	\$ 1.597	\$ 0.123	\$ 0.010	\$ 0.100	\$ -	\$ 1.003	\$ 13.413	\$ 95.473
28/01/2023	10	\$ 85.290	\$ 0.644	\$ 1.091	\$ 8.722	\$ 0.018	\$ -	\$ 1.784	\$ 0.167	\$ 0.010	\$ -	\$ -	\$ 1.003	\$ 13.439	\$ 98.729
28/01/2023	11	\$ 85.290	\$ 0.649	\$ 1.091	\$ 8.786	\$ 0.018	\$ -	\$ 1.733	\$ 0.165	\$ 0.010	\$ -	\$ -	\$ 1.005	\$ 13.455	\$ 98.745
28/01/2023	12	\$ 85.290	\$ 0.655	\$ 1.091	\$ 8.868	\$ 0.018	\$ -	\$ 1.719	\$ 0.167	\$ 0.010	\$ -	\$ -	\$ 1.044	\$ 13.572	\$ 98.862
28/01/2023	13	\$ 85.290	\$ 0.648	\$ 1.091	\$ 8.779	\$ 0.018	\$ -	\$ 1.885	\$ 0.169	\$ 0.010	\$ -	\$ -	\$ 1.036	\$ 13.637	\$ 98.927
28/01/2023	14	\$ 85.290	\$ 0.652	\$ 1.091	\$ 8.830	\$ 0.018	\$ -	\$ 1.912	\$ 0.172	\$ 0.010	\$ -	\$ -	\$ 1.014	\$ 13.700	\$ 98.990
28/01/2023	15	\$ 85.290	\$ 0.638	\$ 1.091	\$ 8.637	\$ 0.018	\$ -	\$ 1.710	\$ 0.168	\$ 0.009	\$ -	\$ -	\$ 0.942	\$ 13.212	\$ 98.502
28/01/2023	16	\$ 85.290	\$ 0.639	\$ 1.091	\$ 8.650	\$ 0.018	\$ -	\$ 1.569	\$ 0.126	\$ 0.008	\$ -	\$ -	\$ 0.868	\$ 12.968	\$ 98.258
28/01/2023	17	\$ 85.290	\$ 0.638	\$ 1.091	\$ 8.642	\$ 0.018	\$ -	\$ 1.423	\$ 0.102	\$ 0.008	\$ 0.032	\$ -	\$ 0.806	\$ 12.759	\$ 98.049
28/01/2023	18	\$ 82.060	\$ 0.641	\$ 1.091	\$ 8.688	\$ 0.018	\$ -	\$ 1.521	\$ 0.103	\$ 0.007	\$ -	\$ -	\$ 0.728	\$ 12.797	\$ 94.857
28/01/2023	19	\$ 82.060	\$ 0.640	\$ 1.091	\$ 8.667	\$ 0.018	\$ -	\$ 1.446	\$ 0.101	\$ 0.006	\$ -	\$ -	\$ 0.722	\$ 12.691	\$ 94.751
28/01/2023	20	\$ 82.060	\$ 0.639	\$ 1.091	\$ 8.653	\$ 0.018	\$ -	\$ 1.370	\$ 0.106	\$ 0.007	\$ -	\$ -	\$ 0.755	\$ 12.638	\$ 94.698
28/01/2023	21	\$ 82.060	\$ 0.639	\$ 1.091	\$ 8.658	\$ 0.018	\$ -	\$ 1.198	\$ 0.020	\$ 0.008	\$ -	\$ -	\$ 0.807	\$ 12.440	\$ 94.500

Precios de la energía (\$/MWh)

FECHA	HORA	CMO-POS	SIGET	UT	CUST	MONTO REMANENTE	FLEMG	PTRANSMIS	REACTIVOS	ACVOLTAJE	COMP_EFI	RFC	CCT	CSIS	PR_MRS
28/01/2023	22	\$ 82.060	\$ 0.638	\$ 1.091	\$ 8.638	\$ 0.018	\$ -	\$ 1.028	\$ -	\$ 0.009	\$ 0.089	\$ -	\$ 0.876	\$ 12.387	\$ 94.447
28/01/2023	23	\$ 82.060	\$ 0.634	\$ 1.091	\$ 8.589	\$ 0.018	\$ -	\$ 1.103	\$ -	\$ 0.009	\$ 0.105	\$ -	\$ 0.942	\$ 12.491	\$ 94.551
29/01/2023	0	\$ 82.060	\$ 0.642	\$ 1.091	\$ 8.691	\$ 0.018	\$ -	\$ 1.431	\$ -	\$ 0.010	\$ 0.119	\$ -	\$ 0.999	\$ 13.000	\$ 95.060
29/01/2023	1	\$ 82.060	\$ 0.639	\$ 1.091	\$ 8.651	\$ 0.018	\$ -	\$ 1.326	\$ -	\$ 0.010	\$ 0.119	\$ -	\$ 1.033	\$ 12.886	\$ 94.946
29/01/2023	2	\$ 82.060	\$ 0.638	\$ 1.091	\$ 8.646	\$ 0.018	\$ -	\$ 1.388	\$ -	\$ 0.010	\$ 0.119	\$ -	\$ 1.061	\$ 12.972	\$ 95.032
29/01/2023	3	\$ 82.060	\$ 0.637	\$ 1.091	\$ 8.634	\$ 0.018	\$ -	\$ 1.304	\$ -	\$ 0.011	\$ 0.120	\$ -	\$ 1.077	\$ 12.891	\$ 94.951
29/01/2023	4	\$ 82.060	\$ 0.638	\$ 1.091	\$ 8.648	\$ 0.018	\$ -	\$ 1.319	\$ -	\$ 0.011	\$ 0.120	\$ -	\$ 1.082	\$ 12.926	\$ 94.986
29/01/2023	5	\$ 82.060	\$ 0.638	\$ 1.091	\$ 8.645	\$ 0.018	\$ -	\$ 1.302	\$ -	\$ 0.010	\$ 0.120	\$ -	\$ 1.068	\$ 12.892	\$ 94.952
29/01/2023	6	\$ 82.060	\$ 0.641	\$ 1.091	\$ 8.685	\$ 0.018	\$ -	\$ 1.154	\$ -	\$ 0.010	\$ 0.121	\$ -	\$ 1.070	\$ 12.791	\$ 94.851
29/01/2023	7	\$ 82.060	\$ 0.637	\$ 1.091	\$ 8.631	\$ 0.018	\$ -	\$ 1.050	\$ -	\$ 0.011	\$ 0.091	\$ -	\$ 1.128	\$ 12.658	\$ 94.718
29/01/2023	8	\$ 82.060	\$ 0.645	\$ 1.091	\$ 8.734	\$ 0.018	\$ -	\$ 1.446	\$ -	\$ 0.012	\$ 0.152	\$ -	\$ 1.246	\$ 13.344	\$ 95.404
29/01/2023	9	\$ -	\$ 0.690	\$ 1.091	\$ 9.341	\$ 0.018	\$ -	\$ -	\$ -	\$ 0.013	\$ -	\$ -	\$ 1.316	\$ 12.469	\$ 92.469
29/01/2023	10	\$ -	\$ 0.692	\$ 1.091	\$ 9.372	\$ 0.018	\$ -	\$ -	\$ 0.017	\$ 0.013	\$ -	\$ -	\$ 1.334	\$ 12.537	\$ 92.537
29/01/2023	11	\$ -	\$ 0.681	\$ 1.091	\$ 9.225	\$ 0.018	\$ -	\$ -	\$ 0.026	\$ 0.013	\$ -	\$ -	\$ 1.306	\$ 12.360	\$ 92.360
29/01/2023	12	\$ -	\$ 0.679	\$ 1.091	\$ 9.202	\$ 0.018	\$ -	\$ -	\$ 0.026	\$ 0.012	\$ -	\$ -	\$ 1.273	\$ 12.302	\$ 92.302
29/01/2023	13	\$ -	\$ 0.672	\$ 1.091	\$ 9.105	\$ 0.018	\$ -	\$ -	\$ 0.026	\$ 0.012	\$ 0.264	\$ -	\$ 1.224	\$ 12.412	\$ 92.412
29/01/2023	14	\$ 85.290	\$ 0.676	\$ 1.091	\$ 9.150	\$ 0.018	\$ -	\$ 1.573	\$ 0.026	\$ 0.011	\$ -	\$ -	\$ 1.145	\$ 13.688	\$ 98.978
29/01/2023	15	\$ 69.770	\$ 0.645	\$ 1.091	\$ 8.731	\$ 0.018	\$ -	\$ 1.558	\$ 0.040	\$ 0.010	\$ 0.547	\$ -	\$ 1.044	\$ 13.684	\$ 83.454
29/01/2023	16	\$ 85.290	\$ 0.635	\$ 1.091	\$ 8.607	\$ 0.018	\$ -	\$ 1.631	\$ 0.061	\$ 0.009	\$ -	\$ -	\$ 0.934	\$ 12.986	\$ 98.276
29/01/2023	17	\$ 85.290	\$ 0.639	\$ 1.091	\$ 8.657	\$ 0.018	\$ -	\$ 1.286	\$ 0.081	\$ 0.008	\$ -	\$ -	\$ 0.846	\$ 12.626	\$ 97.916
29/01/2023	18	\$ 82.060	\$ 0.640	\$ 1.091	\$ 8.663	\$ 0.018	\$ -	\$ 1.459	\$ 0.082	\$ 0.007	\$ 0.050	\$ -	\$ 0.756	\$ 12.764	\$ 94.824
29/01/2023	19	\$ 82.060	\$ 0.638	\$ 1.091	\$ 8.646	\$ 0.018	\$ -	\$ 1.471	\$ 0.081	\$ 0.006	\$ 0.001	\$ -	\$ 0.732	\$ 12.685	\$ 94.745
29/01/2023	20	\$ 82.060	\$ 0.641	\$ 1.091	\$ 8.679	\$ 0.018	\$ -	\$ 1.180	\$ 0.077	\$ 0.007	\$ 0.011	\$ -	\$ 0.751	\$ 12.454	\$ 94.514
29/01/2023	21	\$ 82.060	\$ 0.636	\$ 1.091	\$ 8.610	\$ 0.018	\$ -	\$ 1.143	\$ 0.035	\$ 0.008	\$ 0.073	\$ -	\$ 0.807	\$ 12.421	\$ 94.481
29/01/2023	22	\$ 82.060	\$ 0.640	\$ 1.091	\$ 8.673	\$ 0.018	\$ -	\$ 1.323	\$ 0.008	\$ 0.009	\$ 0.041	\$ -	\$ 0.883	\$ 12.685	\$ 94.745
29/01/2023	23	\$ 82.060	\$ 0.642	\$ 1.091	\$ 8.691	\$ 0.018	\$ -	\$ 1.328	\$ -	\$ 0.009	\$ 0.069	\$ -	\$ 0.951	\$ 12.799	\$ 94.859
30/01/2023	0	\$ 82.060	\$ 0.632	\$ 1.091	\$ 8.565	\$ 0.018	\$ -	\$ 1.137	\$ -	\$ 0.010	\$ 0.051	\$ -	\$ 1.005	\$ 12.509	\$ 94.569
30/01/2023	1	\$ 82.060	\$ 0.638	\$ 1.091	\$ 8.639	\$ 0.018	\$ -	\$ 1.179	\$ -	\$ 0.010	\$ 0.067	\$ -	\$ 1.047	\$ 12.689	\$ 94.749
30/01/2023	2	\$ 82.060	\$ 0.639	\$ 1.091	\$ 8.659	\$ 0.018	\$ -	\$ 1.141	\$ -	\$ 0.010	\$ 0.101	\$ -	\$ 1.068	\$ 12.728	\$ 94.788
30/01/2023	3	\$ 82.060	\$ 0.638	\$ 1.091	\$ 8.639	\$ 0.018	\$ -	\$ 1.141	\$ -	\$ 0.011	\$ 0.105	\$ -	\$ 1.077	\$ 12.719	\$ 94.779
30/01/2023	4	\$ 82.060	\$ 0.637	\$ 1.091	\$ 8.624	\$ 0.018	\$ -	\$ 1.236	\$ -	\$ 0.010	\$ 0.046	\$ -	\$ 1.050	\$ 12.712	\$ 94.772
30/01/2023	5	\$ 82.060	\$ 0.639	\$ 1.091	\$ 8.653	\$ 0.018	\$ -	\$ 1.381	\$ -	\$ 0.009	\$ -	\$ -	\$ 0.972	\$ 12.762	\$ 94.822
30/01/2023	6	\$ 82.060	\$ 0.641	\$ 1.091	\$ 8.687	\$ 0.018	\$ -	\$ 1.526	\$ 0.039	\$ 0.009	\$ -	\$ -	\$ 0.911	\$ 12.922	\$ 94.982
30/01/2023	7	\$ 82.060	\$ 0.643	\$ 1.091	\$ 8.713	\$ 0.018	\$ -	\$ 1.285	\$ 0.117	\$ 0.009	\$ -	\$ -	\$ 0.879	\$ 12.755	\$ 94.815
30/01/2023	8	\$ 82.060	\$ 0.635	\$ 1.091	\$ 8.603	\$ 0.018	\$ -	\$ 1.413	\$ 0.177	\$ 0.008	\$ 0.029	\$ -	\$ 0.873	\$ 12.848	\$ 94.908
30/01/2023	9	\$ 82.060	\$ 0.639	\$ 1.091	\$ 8.656	\$ 0.018	\$ -	\$ 1.364	\$ 0.191	\$ 0.008	\$ 0.021	\$ -	\$ 0.860	\$ 12.849	\$ 94.909
30/01/2023	10	\$ 82.060	\$ 0.639	\$ 1.091	\$ 8.657	\$ 0.018	\$ -	\$ 1.426	\$ 0.221	\$ 0.008	\$ 0.059	\$ -	\$ 0.850	\$ 12.969	\$ 95.029
30/01/2023	11	\$ 82.060	\$ 0.641	\$ 1.091	\$ 8.679	\$ 0.018	\$ -	\$ 1.323	\$ 0.215	\$ 0.008	\$ 0.083	\$ -	\$ 0.830	\$ 12.889	\$ 94.949
30/01/2023	12	\$ 82.060	\$ 0.637	\$ 1.091	\$ 8.627	\$ 0.018	\$ -	\$ 1.273	\$ 0.224	\$ 0.008	\$ 0.082	\$ -	\$ 0.839	\$ 12.798	\$ 94.858
30/01/2023	13	\$ 82.060	\$ 0.639	\$ 1.091	\$ 8.656	\$ 0.018	\$ -	\$ 1.301	\$ 0.212	\$ 0.007	\$ 0.064	\$ -	\$ 0.787	\$ 12.775	\$ 94.835
30/01/2023	14	\$ 82.060	\$ 0.643	\$ 1.091	\$ 8.704	\$ 0.018	\$ -	\$ 1.371	\$ 0.209	\$ 0.007	\$ 0.051	\$ -	\$ 0.741	\$ 12.834	\$ 94.894
30/01/2023	15	\$ 82.060	\$ 0.640	\$ 1.091	\$ 8.669	\$ 0.018	\$ -	\$ 1.520	\$ 0.214	\$ 0.006	\$ 0.025	\$ -	\$ 0.704	\$ 12.888	\$ 94.948
30/01/2023	16	\$ 82.060	\$ 0.640	\$ 1.091	\$ 8.670	\$ 0.018	\$ -	\$ 1.352	\$ 0.223	\$ 0.006	\$ -	\$ -	\$ 0.698	\$ 12.698	\$ 94.758
30/01/2023	17	\$ 82.060	\$ 0.642	\$ 1.091	\$ 8.690	\$ 0.018	\$ -	\$ 1.377	\$ 0.178	\$ 0.007	\$ -	\$ -	\$ 0.716	\$ 12.719	\$ 94.779
30/01/2023	18	\$ 82.060	\$ 0.642	\$ 1.091	\$ 8.693	\$ 0.018	\$ -	\$ 1.661	\$ 0.179	\$ 0.006	\$ -	\$ -	\$ 0.667	\$ 12.956	\$ 95.016
30/01/2023	19	\$ 82.060	\$ 0.643	\$ 1.091	\$ 8.708	\$ 0.018	\$ -	\$ 1.582	\$ 0.149	\$ 0.006	\$ -	\$ -	\$ 0.659	\$ 12.856	\$ 94.916
30/01/2023	20	\$ 82.060	\$ 0.640	\$ 1.091	\$ 8.673	\$ 0.018	\$ -	\$ 1.562	\$ 0.096	\$ 0.006	\$ -	\$ -	\$ 0.681	\$ 12.767	\$ 94.827
30/01/2023	21	\$ 82.060	\$ 0.640	\$ 1.091	\$ 8.666	\$ 0.018	\$ -	\$ 1.368	\$ 0.065	\$ 0.007	\$ -	\$ -	\$ 0.726	\$ 12.580	\$ 94.640
30/01/2023	22	\$ 82.060	\$ 0.641	\$ 1.091	\$ 8.677	\$ 0.018	\$ -	\$ 1.187	\$ 0.026	\$ 0.008	\$ -	\$ -	\$ 0.797	\$ 12.445	\$ 94.505
30/01/2023	23	\$ 82.060	\$ 0.637	\$ 1.091	\$ 8.632	\$ 0.018	\$ -	\$ 1.172	\$ -	\$ 0.008	\$ -	\$ -	\$ 0.861	\$ 12.419	\$ 94.479
31/01/2023	0	\$ 82.060	\$ 0.639	\$ 1.091	\$ 8.655	\$ 0.018	\$ -	\$ 1.265	\$ -	\$ 0.009	\$ -	\$ -	\$ 0.912	\$ 12.588	\$ 94.648
31/01/2023	1	\$ 82.060	\$ 0.639	\$ 1.091	\$ 8.649	\$ 0.018	\$ -	\$ 1.275	\$ -	\$ 0.009	\$ 0.071	\$ -	\$ 0.956	\$ 12.708	\$ 94.768
31/01/2023	2	\$ 82.060	\$ 0.639	\$ 1.091	\$ 8.661	\$ 0.018	\$ -	\$ 1.231	\$ -	\$ 0.010	\$ 0.096	\$ -	\$ 0.976	\$ 12.722	\$ 94.782
31/01/2023	3	\$ 82.060	\$ 0.638	\$ 1.091	\$ 8.648	\$ 0.018	\$ -	\$ 1.269	\$ -	\$ 0.010	\$ 0.081	\$ -	\$ 0.982	\$ 12.736	\$ 94.796
31/01/2023	4	\$ 82.060	\$ 0.642	\$ 1.091	\$ 8.702	\$ 0.018	\$ -	\$ 1.338	\$ -	\$ 0.009	\$ -	\$ -	\$ 0.967	\$ 12.768	\$ 94.828
31/01/2023	5	\$ 82.060	\$ 0.639	\$ 1.091	\$ 8.661	\$ 0.018	\$ -	\$ 1.465	\$ -	\$ 0.009	\$ -	\$ -	\$ 0.909	\$ 12.792	\$ 94.852
31/01/2023	6	\$ 82.060	\$ 0.641	\$ 1.091	\$ 8.683	\$ 0.018	\$ -	\$ 1.374	\$ 0.031	\$ 0.008	\$ -	\$ -	\$ 0.871	\$ 12.716	\$ 94.776
31/01/2023	7	\$ 82.060	\$ 0.637	\$ 1.091	\$ 8.634	\$ 0.018	\$ -	\$ 1.306	\$ 0.088	\$ 0.008	\$ -	\$ -	\$ 0.849	\$ 12.632	\$ 94.692
31/01/2023	8	\$ 82.060	\$ 0.644	\$ 1.091	\$ 8.726	\$ 0.018	\$ -	\$ 1.431	\$ 0.140	\$ 0.008	\$ 0.107	\$ -	\$ 0.858	\$ 13.023	\$ 95.083
31/01/2023	9	\$ 82.060	\$ 0.640	\$ 1.091	\$ 8.669	\$ 0.018	\$ -	\$ 1.397	\$ 0.190	\$ 0.008	\$ 0.112	\$ -	\$ 0.894	\$ 13.019	\$ 95.079
31/01/2023	10	\$ 82.060	\$ 0.640	\$ 1.091	\$ 8.663	\$ 0.018	\$ -	\$ 1.586	\$ 0.193	\$ 0.008	\$ 0.013	\$ -	\$ 0.894	\$ 13.104	\$ 95.164
31/01/2023	11	\$ 82.060	\$ 0.641	\$ 1.091	\$ 8.680	\$ 0.018	\$ -	\$ 1.608	\$ 0.225	\$ 0.008	\$ 0.014	\$ -	\$ 0.869	\$ 13.153	\$ 95.213
31/01/2023	12	\$ 82.060	\$ 0.642	\$ 1.091	\$ 8.699	\$ 0.018	\$ -	\$ 1.515	\$ 0.247	\$ 0.008	\$ 0.015	\$ -	\$ 0.889	\$ 13.124	\$ 95.184
31/01/2023	13	\$ 82.060	\$ 0.643	\$ 1.091	\$ 8.711	\$ 0.018	\$ -	\$ 1.548	\$ 0.243	\$ 0.007	\$ 0.042	\$ -	\$ 0.816	\$ 13.119	\$ 95.179
31/01/2023	14	\$ 82.060	\$ 0.642	\$ 1.091	\$ 8.697	\$ 0.018	\$ -	\$ 1.568	\$ 0.254	\$ 0.007	\$ 0.032	\$ -	\$ 0.754	\$ 13.062	\$ 95.122
31/01/2023	15	\$ 82.060	\$ 0.640	\$ 1.091	\$ 8.670	\$ 0.018	\$ -	\$ 1.513	\$ 0.259	\$ 0.006	\$ 0.024	\$ -	\$ 0.711	\$ 12.933	\$ 94.993
31/01/2023	16	\$ 82.060	\$ 0.640	\$ 1.091	\$ 8.664	\$ 0.018	\$ -	\$ 1.362	\$ 0.243	\$ 0.006	\$ 0.025	\$ -	\$ 0.698	\$ 12.747	\$ 94.807



Precios de la energía (\$/MWh)

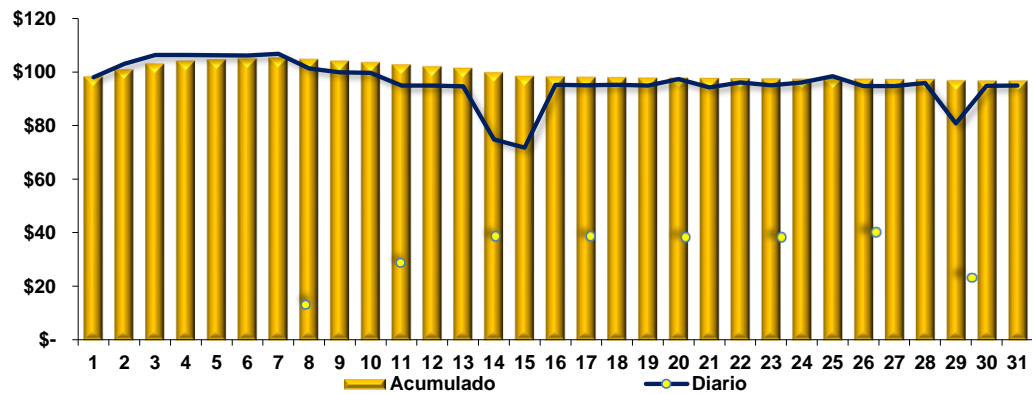
FECHA	HORA	CMO-POS	SIGET	UT	CUST	MONTO REMANENTE	FLEMG	PTRANSMIS	REACTIVOS	ACVOLTAJE	COMP_EFI	RFC	CCT	CSIS	PR_MRS
31/01/2023	17	\$ 82.060	\$ 0.639	\$ 1.091	\$ 8.660	\$ 0.018	\$ -	\$ 1.351	\$ 0.195	\$ 0.007	\$ 0.036	\$ -	\$ 0.703	\$ 12.699	\$ 94.759
31/01/2023	18	\$ 82.060	\$ 0.643	\$ 1.091	\$ 8.704	\$ 0.018	\$ -	\$ 1.689	\$ 0.182	\$ 0.006	\$ -	\$ -	\$ 0.658	\$ 12.990	\$ 95.050
31/01/2023	19	\$ 82.060	\$ 0.642	\$ 1.091	\$ 8.702	\$ 0.018	\$ -	\$ 1.645	\$ 0.131	\$ 0.005	\$ -	\$ -	\$ 0.653	\$ 12.887	\$ 94.947
31/01/2023	20	\$ 82.060	\$ 0.642	\$ 1.091	\$ 8.699	\$ 0.018	\$ -	\$ 1.620	\$ 0.124	\$ 0.006	\$ -	\$ -	\$ 0.672	\$ 12.872	\$ 94.932
31/01/2023	21	\$ 82.060	\$ 0.640	\$ 1.091	\$ 8.667	\$ 0.018	\$ -	\$ 1.421	\$ 0.072	\$ 0.007	\$ -	\$ -	\$ 0.720	\$ 12.635	\$ 94.695
31/01/2023	22	\$ 82.060	\$ 0.642	\$ 1.091	\$ 8.701	\$ 0.018	\$ -	\$ 1.456	\$ -	\$ 0.008	\$ -	\$ -	\$ 0.790	\$ 12.707	\$ 94.767
31/01/2023	23	\$ 82.060	\$ 0.638	\$ 1.091	\$ 8.635	\$ 0.018	\$ -	\$ 1.369	\$ -	\$ 0.008	\$ -	\$ -	\$ 0.854	\$ 12.612	\$ 94.672



Precios Promedios (\$/MWh)

FECHA	Diario	Acumulado
01/ene/2023	\$ 98.09	\$ 98.09
02/ene/2023	\$ 103.11	\$ 100.68
03/ene/2023	\$ 106.36	\$ 102.81
04/ene/2023	\$ 106.40	\$ 103.84
05/ene/2023	\$ 106.29	\$ 104.38
06/ene/2023	\$ 106.21	\$ 104.71
07/ene/2023	\$ 106.82	\$ 105.00
08/ene/2023	\$ 101.35	\$ 104.57
09/ene/2023	\$ 99.85	\$ 103.91
10/ene/2023	\$ 99.67	\$ 103.39
11/ene/2023	\$ 94.95	\$ 102.51
12/ene/2023	\$ 94.91	\$ 101.80
13/ene/2023	\$ 94.66	\$ 101.23
14/ene/2023	\$ 74.84	\$ 99.64
15/ene/2023	\$ 71.76	\$ 98.26
16/ene/2023	\$ 95.28	\$ 98.09
17/ene/2023	\$ 95.02	\$ 97.90
18/ene/2023	\$ 95.28	\$ 97.75
19/ene/2023	\$ 94.94	\$ 97.60
20/ene/2023	\$ 97.41	\$ 97.59
21/ene/2023	\$ 94.28	\$ 97.44
22/ene/2023	\$ 96.14	\$ 97.39
23/ene/2023	\$ 95.02	\$ 97.28
24/ene/2023	\$ 96.07	\$ 97.23
25/ene/2023	\$ 98.45	\$ 97.28
26/ene/2023	\$ 94.75	\$ 97.18
27/ene/2023	\$ 94.78	\$ 97.09
28/ene/2023	\$ 95.95	\$ 97.05
29/ene/2023	\$ 80.82	\$ 96.58
30/ene/2023	\$ 94.82	\$ 96.52
31/ene/2023	\$ 94.92	\$ 96.47

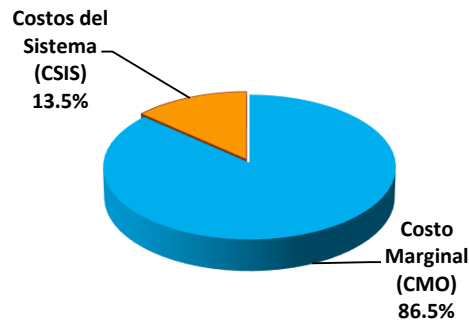
US\$/MWh



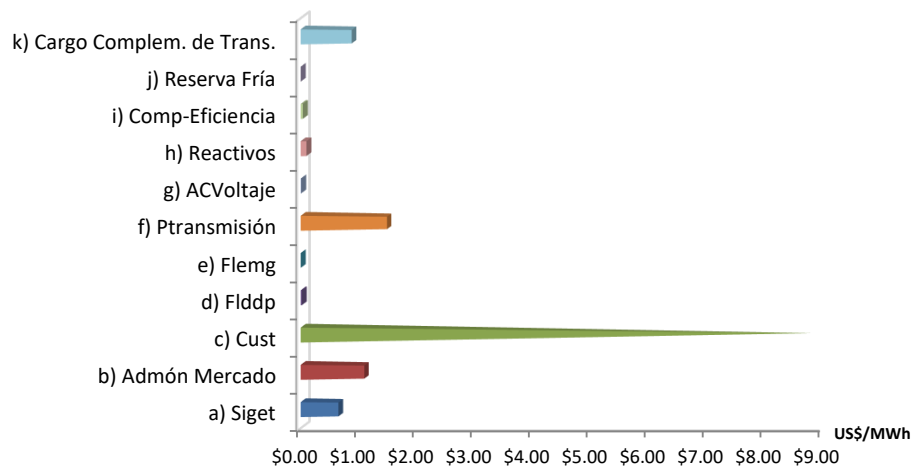


Composición del Precio Promedio (\$/MWh)

Detalle	\$/MWh	%
Costo Marginal (CMO)	\$83.45	86.5%
Costos del Sistema (CSIS)	\$13.02	13.5%
Precio del MRS	\$96.47	100.0%



Cargos del Sistema (CSIS)	\$/MWh	%
a) Siget	\$0.65	0.7%
b) Admón Mercado	\$1.09	1.1%
c) Cust	\$8.76	9.1%
d) Flddp	\$0.02	0.0%
e) Flemg	\$0.00	0.0%
f) Ptransmisión	\$1.48	1.5%
g) ACVoltaje	\$0.01	0.0%
h) Reactivos	\$0.10	0.1%
i) Comp-Eficiencia	\$0.04	0.0%
j) Reserva Fría	\$0.00	0.0%
k) Cargo Complem. de Tran:	\$0.88	0.9%
Total Cargos del Sistema	\$13.02	13.5%

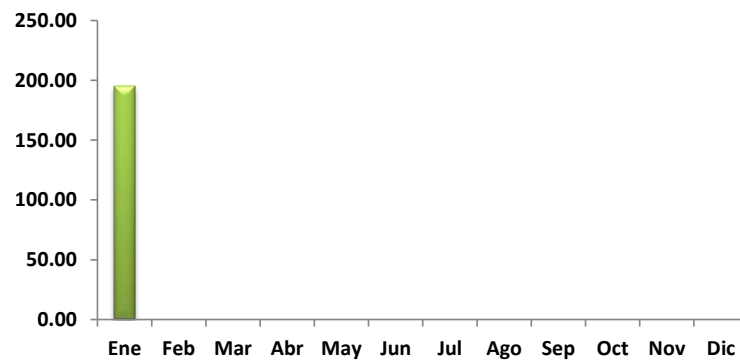




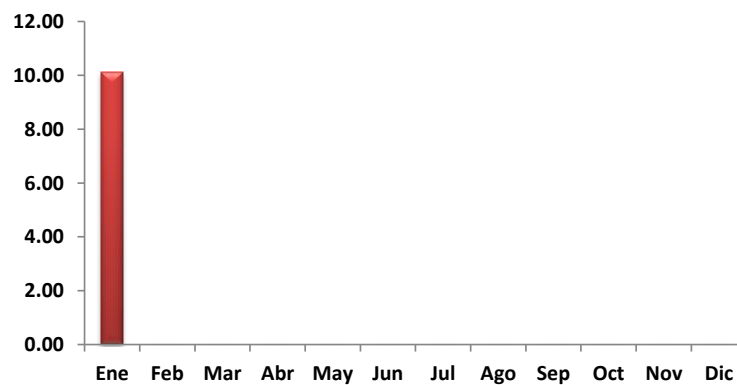
Sistema de Transmisión ENS, Pérdidas e interrupciones

Mes	Energía no servida (MWh)	Pérdidas de transmisión (GWh)
Ene	195.00	10.12
Feb		
Mar		
Abr		
May		
Jun		
Jul		
Ago		
Sep		
Oct		
Nov		
Dic		

Energía no servida (MWh)



Pérdidas de transmisión (GWh)





Sistema de Transmisión

Eventos (interrupciones) asociados a líneas de transmisión por responsable

	Ene	Feb	Mar	Abr	May	Jun	Jul	Ago	Sep	Oct	Nov	Dic	Total
DEC-ABRUZZO	1												1
ANDA	1												1
CAESS	8												8
CLESA	8												8
DELSUR	9												9
EDESAL	2												2
EEO	7												7
ETESAL	11												11
HANES	2												2
HONDURAS	2												2
PANAMA	2												2
INE													
INGENIO CHAPARRASTIQUE													
INGENIO EL ANGEL													
INGENIO JIBOA													
LAGEO													
NEJAPA POWER													
TOTALES	53	0	0	0	0	0	0	0	0	0	0	0	53

(*) Incluye Interconexión con Guatemala y Honduras, SIEPAC y Refuerzos Internos

Eventos (interrupciones) asociados a circuitos de distribución por responsable

	Ene	Feb	Mar	Abr	May	Jun	Jul	Ago	Sep	Oct	Nov	Dic	Total
ETESAL	11												11
NEJAPA POWER	1												1
TERMOPUERTO	1												1
UT	3												3

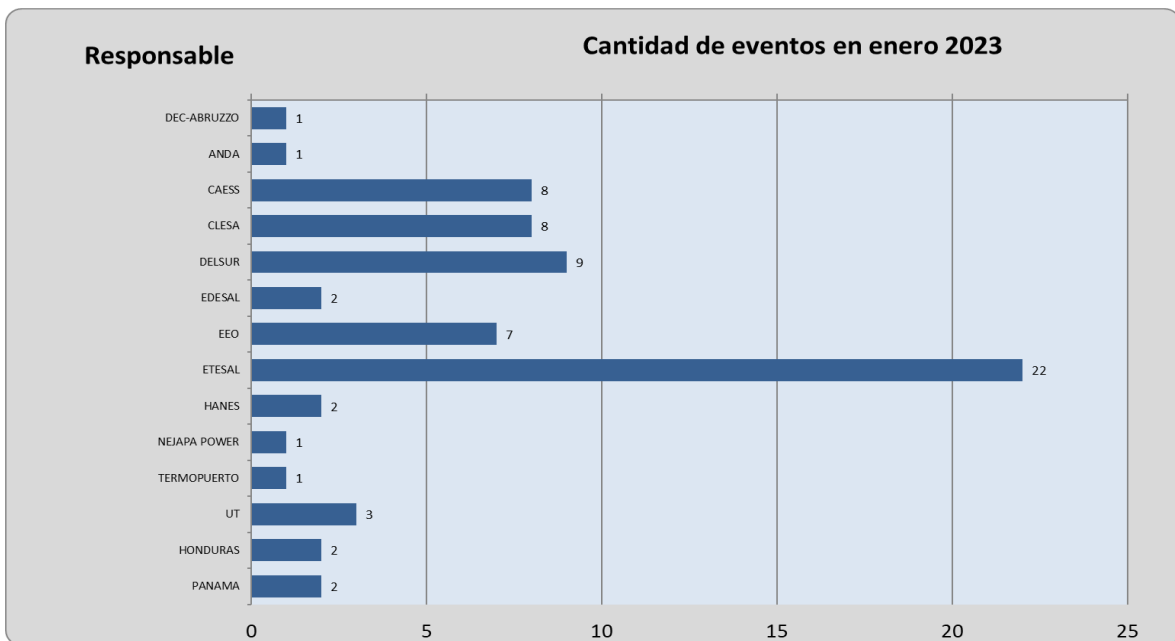
TOTALES	16	0	0	0	0	0	0	0	0	0	0	0	16
----------------	-----------	----------	----------	----------	----------	----------	----------	----------	----------	----------	----------	----------	-----------



Sistema de Transmisión
Consolidado de eventos por responsable correspondiente a interrupciones de líneas de transmisión y circuitos de distribución

	Ene	Feb	Mar	Abr	May	Jun	Jul	Ago	Sep	Oct	Nov	Dic	Total
DEC-ABRUZZO	1												1
ANDA	1												1
CAESS	8												8
CLESA	8												8
DELSUR	9												9
EDESAL	2												2
EEO	7												7
ETESAL	22												22
HANES	2												2
NEJAPA POWER	1												1
TERMOPUERTO	1												1
UT	3												3
HONDURAS	2												2
PANAMA	2												2
CAPELLA (ALBIRO)													
CASSA													
CEL													
HOLCIM													
TOTALES	69	0	0	0	0	0	0	0	0	0	0	0	69

**CONSOLIDADO DE CANTIDAD DE EVENTOS POR RESPONSABLE CORRESPONDIENTE A
 INTERRUPCIONES DE LINEAS DE TRANSMISIÓN Y CIRCUITOS DE DISTRIBUCIÓN - Enero 2023**





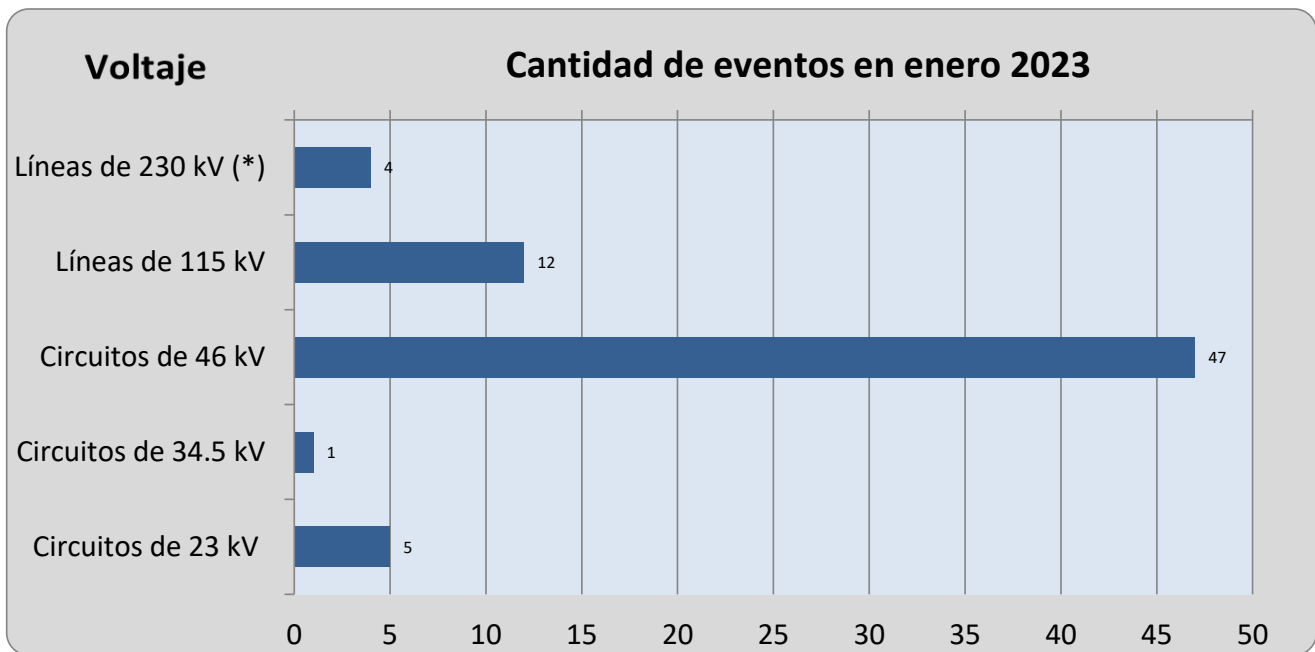
Sistema de Transmisión

Número de circuitos de distribución y líneas de transmisión interrumpidos por nivel de voltaje

	Ene	Feb	Mar	Abr	May	Jun	Jul	Ago	Sep	Oct	Nov	Dic	Total
Líneas de 230 kV(*)	4												4
Líneas de 115 kV	12												12
Circuitos de 46 kV	47												47
Circuitos de 34.5 kV	1												1
Circuitos de 23 kV	5												5
TOTALES	69	0	0	0	0	0	0	0	0	0	0	0	69

(*) Incluye interconexiones con Guatemala y Honduras, SIEPAC y Refuerzos internos

NUMERO DE CIRCUITOS INTERRUMPIDOS POR NIVEL DE VOLTAJE - Enero 2023



(*) Incluye Interconexiones con Guatemala y Honduras, SIEPAC y Refuerzos Internos.

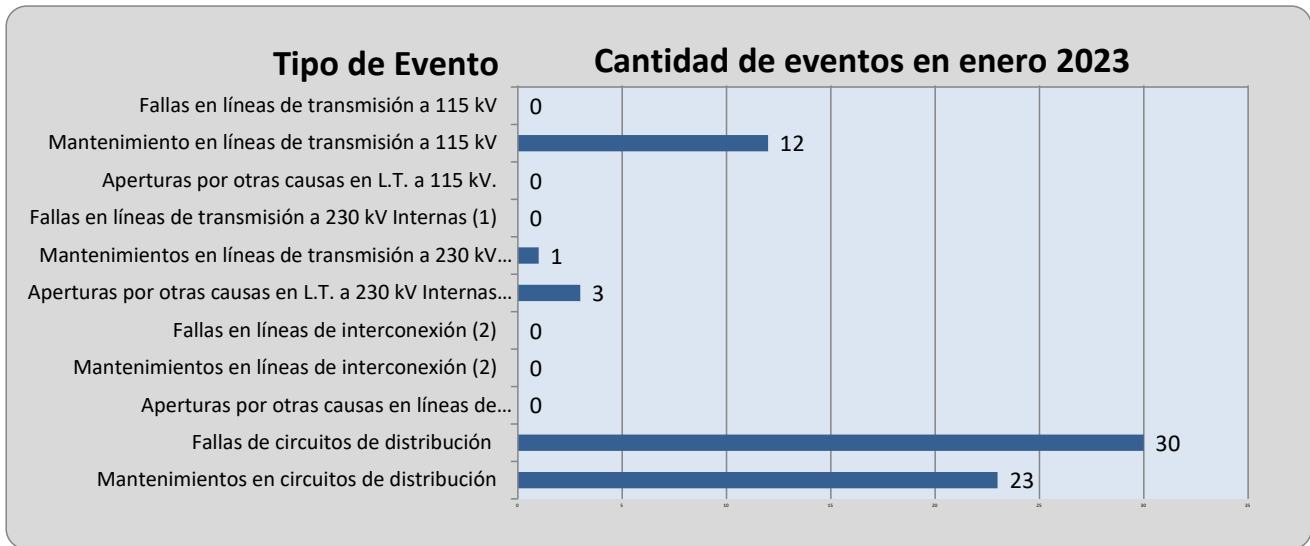


Número de eventos de fallas, mantenimientos y otras causas en circuitos de distribución y líneas de transmisión

TIPO DE INTERRUPCIONES	Ene	Feb	Mar	Abr	May	Jun	Jul	Ago	Sep	Oct	Nov	Dic	Total
Fallas en líneas de transmisión a 115 kV													
Mantenimiento en líneas de transmisión a 115 kV	12												12
Aperturas por otras causas en L.T. a 115 kV.													
Fallas en líneas de transmisión a 230 kV Internas (1)													
Mantenimientos en líneas de transmisión a 230 kV Internas (1)	1												1
Aperturas por otras causas en L.T. a 230 kV Internas (3)	3												3
Fallas en líneas de interconexión (2)													
Mantenimientos en líneas de interconexión (2)													
Aperturas por otras causas en líneas de interconexión (3)													
Fallas de circuitos de distribución	30												30
Mantenimientos en circuitos de distribución	23												23
Totales	69	0	0	0	0	0	0	0	0	0	0	0	69

(1) Incluye SIEPAC y Refuerzos Internos a 230 kV; (2) Interconexiones con Guatemala y Honduras; (3) Típicamente por Control de Voltaje

NUMERO DE EVENTOS DE FALLAS, MANTENIMIENTOS u OTRAS CAUSAS - Enero 2023



(1) Incluye SIEPAC y refuerzos internos a 230 kV; (2) Interconexiones con Guatemala y Honduras; (3) Otras causas.



Demanda Máxima de Potencia

Demanda	Máxima	Nocturna	Mínima
Ene	998	998	375
	31-ene-23 19:30	31-ene-23 19:30	1-ene-23 10:00
Feb			
Mar			
Abr			
May			
Jun			
Jul			
Ago			
Sep			
Oct			
Nov			
Dic			



Condición de Reserva

Reserva Rodante y Reserva Fría en demanda Máxima (MW) Enero 2023

Día	Cap. Disponible	Gen. Despachada	Demanda + Perdidas	Intercambio Neto (1)	Reserva Rodante	Reserva Fria
1	1577	762	765	3	162	653
2	1572	822	837	14	139	611
3	1586	1151	957	-194	62	373
4	1568	1135	968	-166	36	397
5	1593	1064	966	-98	72	457
6	1342	1034	945	-89	110	197
7	1360	1061	884	-177	201	97
8	1585	958	863	-95	111	516
9	1562	1217	995	-223	94	251
10	1542	1201	978	-223	66	275
11	1482	1211	979	-232	34	237
12	1505	1133	990	-143	87	285
13	1513	1018	946	-72	114	381
14	1515	840	839	0	91	584
15	1495	835	816	-18	40	620
16	1396	1074	924	-150	183	138
17	1358	1120	943	-177	41	197
18	1378	1103	945	-159	59	215
19	1400	1142	958	-184	82	175
20	1500	1224	964	-260	99	177
21	1559	960	901	-59	169	430
22	1546	938	860	-78	60	548
23	1532	1154	982	-172	52	326
24	1550	1177	946	-231	43	329
25	1540	1227	954	-273	83	229
26	1539	1067	997	-69	135	338
27	1546	1035	971	-64	134	377
28	1553	958	902	-56	97	498
29	1508	918	867	-51	43	547
30	1542	1116	982	-135	101	325
31	1541	1146	998	-148	19	375

(1) Valor negativo significa Importación



Precios de los Combustibles puestos en planta (US\$/bbl)

Fecha	Equipo										
	ACAJ-BUNKER	ACAJ-DIESEL	BORE-BUNKER	EDP-GNL	GCSA-BUNKER	HILC-BUNKER	HOLC-BUNKER	NEPO-BUNKER	SOYA-BUNKER	TALN-BUNKER	TEXT-BUNKER
01/01/2023	\$67.46	\$152.04	\$72.48	\$12.14	\$121.88	\$93.79	\$69.47	\$67.98	\$68.55	\$66.73	\$104.20
02/01/2023	\$71.27	\$152.04	\$76.29	\$12.14	\$121.88	\$93.79	\$73.25	\$71.79	\$72.36	\$70.54	\$104.20
03/01/2023	\$71.27	\$152.04	\$76.29	\$12.14	\$121.88	\$93.79	\$73.25	\$71.79	\$72.36	\$70.54	\$104.20
04/01/2023	\$71.27	\$152.04	\$76.29	\$12.14	\$121.88	\$93.79	\$73.25	\$71.79	\$72.36	\$70.54	\$104.20
05/01/2023	\$71.27	\$152.04	\$76.29	\$12.14	\$121.88	\$93.79	\$73.25	\$71.79	\$72.36	\$70.54	\$104.20
06/01/2023	\$71.27	\$152.04	\$76.29	\$12.14	\$121.88	\$93.79	\$73.25	\$71.79	\$72.36	\$70.54	\$104.20
07/01/2023	\$71.27	\$152.04	\$76.29	\$12.14	\$121.88	\$93.79	\$73.25	\$71.79	\$72.36	\$70.54	\$104.20
08/01/2023	\$71.27	\$152.04	\$76.29	\$12.14	\$121.88	\$93.79	\$73.25	\$71.79	\$72.36	\$70.54	\$104.20
09/01/2023	\$69.11	\$152.04	\$74.13	\$10.56	\$121.88	\$93.79	\$71.11	\$69.63	\$70.20	\$68.38	\$104.20
10/01/2023	\$69.11	\$152.04	\$74.13	\$10.56	\$121.88	\$93.79	\$71.11	\$69.63	\$70.20	\$68.38	\$104.20
11/01/2023	\$69.11	\$152.04	\$74.13	\$10.56	\$121.88	\$93.79	\$71.11	\$69.63	\$70.20	\$68.38	\$104.20
12/01/2023	\$69.11	\$152.04	\$74.13	\$10.56	\$121.88	\$93.79	\$71.11	\$69.63	\$70.20	\$68.38	\$104.20
13/01/2023	\$69.11	\$152.04	\$74.13	\$10.56	\$121.88	\$93.79	\$71.11	\$69.63	\$70.20	\$68.38	\$104.20
14/01/2023	\$69.11	\$152.04	\$74.13	\$10.56	\$121.88	\$93.79	\$71.11	\$69.63	\$70.20	\$68.38	\$104.20
15/01/2023	\$69.11	\$152.04	\$74.13	\$10.56	\$121.88	\$93.79	\$71.11	\$69.63	\$70.20	\$68.38	\$104.20
16/01/2023	\$65.79	\$152.04	\$70.81	\$10.57	\$121.88	\$93.79	\$67.79	\$66.46	\$66.88	\$65.06	\$104.20
17/01/2023	\$65.79	\$152.04	\$70.81	\$10.57	\$121.88	\$93.79	\$67.79	\$66.46	\$66.88	\$65.06	\$104.20
18/01/2023	\$65.79	\$152.04	\$70.81	\$10.57	\$121.88	\$93.79	\$67.79	\$66.46	\$66.88	\$65.06	\$104.20
19/01/2023	\$65.79	\$152.04	\$70.81	\$10.57	\$121.88	\$93.79	\$67.79	\$66.46	\$66.88	\$65.06	\$104.20
20/01/2023	\$65.79	\$152.04	\$70.81	\$10.57	\$121.88	\$93.79	\$67.79	\$66.46	\$66.88	\$65.06	\$104.20
21/01/2023	\$65.79	\$152.04	\$70.81	\$10.57	\$121.88	\$93.79	\$67.79	\$66.46	\$66.88	\$65.06	\$104.20
22/01/2023	\$65.79	\$152.04	\$70.81	\$10.57	\$121.88	\$93.79	\$67.79	\$66.46	\$66.88	\$65.06	\$104.20
23/01/2023	\$70.18	\$152.04	\$75.19	\$10.57	\$121.88	\$93.79	\$72.16	\$70.85	\$71.27	\$69.45	\$104.20
24/01/2023	\$70.18	\$152.04	\$75.19	\$10.57	\$121.88	\$93.79	\$72.16	\$70.85	\$71.27	\$69.45	\$104.20
25/01/2023	\$70.18	\$152.04	\$75.19	\$10.57	\$121.88	\$93.79	\$72.16	\$70.85	\$71.27	\$69.45	\$104.20
26/01/2023	\$70.18	\$152.04	\$75.19	\$10.57	\$121.88	\$93.79	\$72.16	\$70.85	\$71.27	\$69.45	\$104.20
27/01/2023	\$70.18	\$152.04	\$75.19	\$10.57	\$121.88	\$93.79	\$72.16	\$70.85	\$71.27	\$69.45	\$104.20
28/01/2023	\$70.18	\$152.04	\$75.19	\$10.57	\$121.88	\$93.79	\$72.16	\$70.85	\$71.27	\$69.45	\$104.20
29/01/2023	\$70.18	\$152.04	\$75.19	\$10.57	\$121.88	\$93.79	\$72.16	\$70.85	\$71.27	\$69.45	\$104.20
30/01/2023	\$71.99	\$152.04	\$77.01	\$10.57	\$121.88	\$90.85	\$73.96	\$72.66	\$73.08	\$71.26	\$104.20
31/01/2023	\$71.99	\$152.04	\$77.01	\$10.57	\$121.88	\$90.85	\$73.96	\$72.66	\$73.08	\$71.26	\$104.20
Promedio mes	\$69.22	\$152.04	\$74.24	\$10.97	\$121.88	\$93.60	\$71.21	\$69.82	\$70.31	\$68.49	\$104.20



Niveles de los embalses (msnm)

Niveles Promedio Diario (msnm)

Referenciados Hora 0

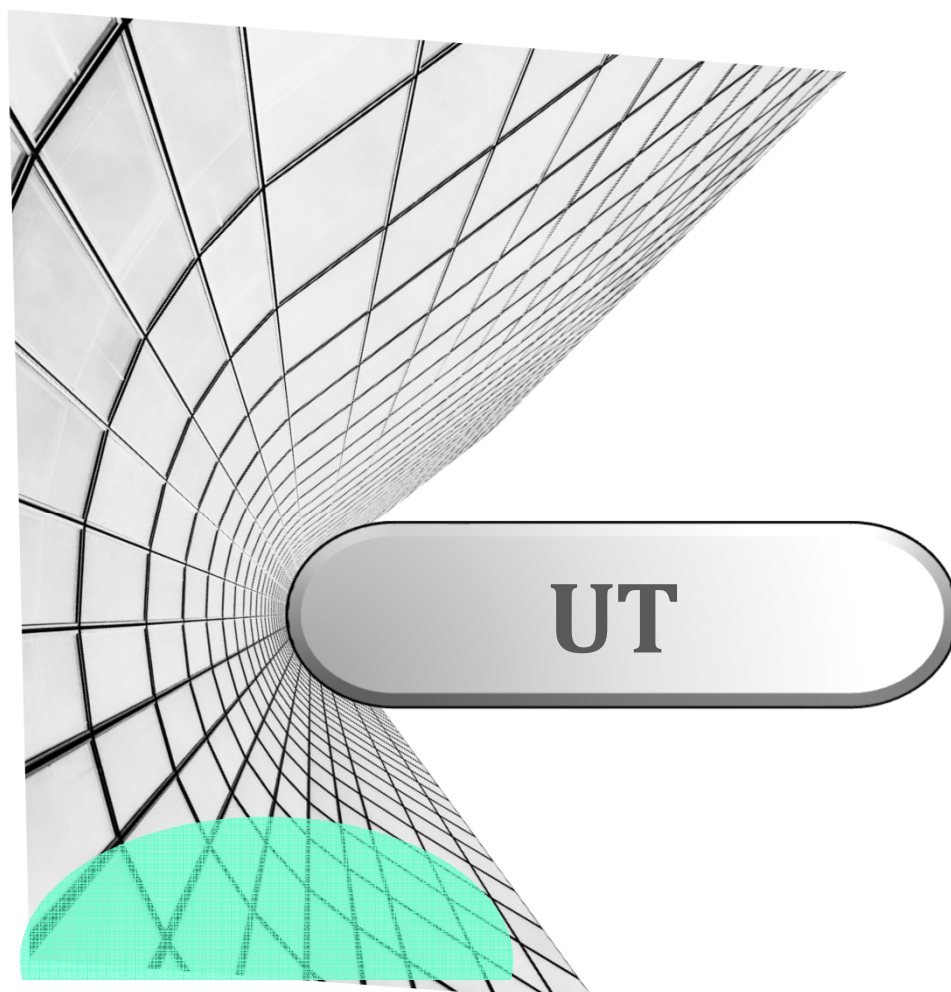
Fecha	Guajoyo	Cerrón Grande	5 de Noviembre	15 de Septiembre
01/01/2023	426.86	240.95	179.01	48.36
02/01/2023	426.83	240.92	178.99	48.16
03/01/2023	426.79	240.89	179.11	48.23
04/01/2023	426.76	240.85	179.02	48.11
05/01/2023	426.72	240.82	178.86	48.25
06/01/2023	426.69	240.79	178.78	48.33
07/01/2023	426.66	240.76	178.86	48.24
08/01/2023	426.62	240.73	178.94	48.35
09/01/2023	426.58	240.70	178.86	48.50
10/01/2023	426.54	240.67	178.76	48.46
11/01/2023	426.50	240.64	178.65	48.47
12/01/2023	426.46	240.60	178.74	48.38
13/01/2023	426.42	240.57	178.75	48.37
14/01/2023	426.39	240.54	178.72	48.46
15/01/2023	426.34	240.52	178.74	48.50
16/01/2023	426.29	240.51	178.94	48.42
17/01/2023	426.25	240.48	178.89	48.36
18/01/2023	426.22	240.44	178.77	48.48
19/01/2023	426.19	240.40	178.76	48.50
20/01/2023	426.16	240.36	178.65	48.55
21/01/2023	426.13	240.32	178.64	48.61
22/01/2023	426.10	240.28	178.62	48.57
23/01/2023	426.07	240.25	178.62	48.54
24/01/2023	426.04	240.20	178.65	48.42
25/01/2023	426.01	240.15	178.70	48.41
26/01/2023	425.99	240.11	178.35	48.49
27/01/2023	425.96	240.05	178.44	48.69
28/01/2023	425.93	240.02	178.56	48.59
29/01/2023	425.89	239.99	178.51	48.41
30/01/2023	425.85	239.96	179.02	48.57
31/01/2023	425.82	239.92	178.79	48.82
Promedio	426.32	240.46	178.76	48.44




Entrega	Fecha Hora Inicio	Fecha Hora Final	Duración (Horas)	Rele	Motivo	MW	KWh	Responsable
39-4-81	02/01/2023 21:21	02/01/2023 21:22	0.0200	51, 59N	Falla en Línea	8.55	142.5	DELSUR
38-4-81	04/01/2023 03:26	04/01/2023 08:16	4.8300	51NS	Falla en Línea	0	0	CAESS
35-4-84	04/01/2023 03:41	04/01/2023 17:49	14.1300	MANUAL	Mantenimiento Programado	0	0	DELSUR
35-4-85	04/01/2023 08:15	04/01/2023 08:19	0.0700	51, 59N	Falla en Línea	6.55	436.67	ANDA
38-4-81	04/01/2023 08:19	04/01/2023 11:02	2.7200	51, 51NS	Falla en Línea	0	0	CAESS
37-2-83	04/01/2023 17:12	04/01/2023 19:37	2.4200	50, 51	Falla en Línea	0	0	EDESAL
44-4-82	05/01/2023 17:39	05/01/2023 17:40	0.0200	51NS	Falla en Línea	13.48	224.67	CLESA
13-4-82	06/01/2023 07:57	06/01/2023 07:58	0.0200	51NS, 59N	Falla en Línea	0.72	12	DELSUR
37-2-85	06/01/2023 10:49	06/01/2023 17:32	6.7200	MANUAL	Solicitud de Distribuidor	3.45	93371.46	DELSUR
32-4-81	08/01/2023 05:02	08/01/2023 16:51	11.8200	MANUAL	Mantenimiento Programado	0	48821.11	DELSUR
34-4-87	08/01/2023 06:19	08/01/2023 06:49	0.5000	MANUAL	Solicitud de Distribuidor	0	0	EDESAL
13-4-81	08/01/2023 06:21	08/01/2023 15:32	9.1800	MANUAL	Mantenimiento Programado	0	0	ETESAL
13-4-82	08/01/2023 08:01	08/01/2023 15:33	7.5300	MANUAL	Mantenimiento Programado	0.06	452	ETESAL
35-4-81	09/01/2023 08:18	09/01/2023 08:20	0.0300	MANUAL	Solicitud de Distribuidor	5.74	191.33	CLESA
47-4-81	10/01/2023 00:56	10/01/2023 00:57	0.0200	51NS, 59N	Falla en Línea	11.76	196	DELSUR
46-4-82	11/01/2023 07:58	11/01/2023 16:37	8.6500	MANUAL	Mantenimiento Programado	0	0	CAESS
38-4-81	12/01/2023 07:39	12/01/2023 07:41	0.0300	51NS	Falla en Línea	10.88	362.67	CAESS
34-4-85	13/01/2023 14:18	13/01/2023 14:25	0.1200	81	Evento en el SER	6.25	729.17	ETESA
11-4-81	13/01/2023 14:18	13/01/2023 14:25	0.1200	81	Evento en el SER	5.97	696.5	ETESA
44-4-82	14/01/2023 23:09	14/01/2023 23:10	0.0200	MANUAL	Solicitud de Distribuidor	1.6	26.67	CLESA
32-4-81	15/01/2023 04:04	15/01/2023 08:11	4.1200	MANUAL	Mantenimiento Programado	0	0	ETESAL
32-4-82	15/01/2023 05:01	15/01/2023 08:20	3.3200	MANUAL	Mantenimiento Programado	5.57	15377.34	ETESAL
32-4-83	15/01/2023 05:01	15/01/2023 08:21	3.3300	MANUAL	Mantenimiento Programado	1.99	3699.28	ETESAL
47-4-81	16/01/2023 06:47	16/01/2023 06:48	0.0200	51NS, 59N	Falla en Línea	10.08	168	DELSUR
40-4-82	18/01/2023 06:38	18/01/2023 06:41	0.0500	MANUAL	Falla en Subestaciones	4.4113	220.56	ETESAL
40-4-81	18/01/2023 06:38	18/01/2023 06:41	0.0500	MANUAL	Falla en Subestaciones	9.5579	477.9	ETESAL
38-4-83	18/01/2023 20:26	18/01/2023 20:27	0.0200	51	Falla en Línea	10.7	178.33	HANES
42-2-84	19/01/2023 08:09	19/01/2023 08:11	0.0300	50	Falla en Línea	1.26	42	ABRUZZO
16-4-82	20/01/2023 11:28	20/01/2023 11:29	0.0200	MANUAL	Solicitud de Distribuidor	0	0	CLESA
34-4-81	21/01/2023 06:55	21/01/2023 06:57	0.0300	51, 59N	Falla en Línea	9.94	331.33	EEO
38-4-83	21/01/2023 07:24	21/01/2023 08:53	1.4800	51	Falla en Línea	10.83	18397.03	HANES
34-4-82	21/01/2023 14:01	21/01/2023 14:26	0.4200	51	Falla en Línea	3.28	3247.79	EEO
34-4-81	22/01/2023 17:18	22/01/2023 17:19	0.0200	MANUAL	Solicitud de Distribuidor	8.67	144.5	EEO
34-4-84	24/01/2023 05:10	24/01/2023 16:42	11.5300	MANUAL	Mantenimiento Programado	0	0	EEO
16-4-81	25/01/2023 07:24	25/01/2023 07:25	0.0200	59N	Falla en Línea	3.69	61.5	CLESA
38-4-81	25/01/2023 13:26	25/01/2023 13:29	0.0500	51NS	Falla en Línea	13.89	694.5	CAESS
34-4-85	26/01/2023 21:25	26/01/2023 21:26	0.0200	51NS, 59N	Falla en Línea	6.5	108.33	EEO
42-2-85	28/01/2023 12:41	28/01/2023 15:39	2.9700	51	Falla en Línea	8.67	578	CAESS
11-4-81	28/01/2023 13:20	28/01/2023 13:27	0.1200	81	Evento en el SER	5.2	606.67	ENEE
34-4-85	28/01/2023 13:20	28/01/2023 13:27	0.1200	81	Evento en el SER	5.88	686	ENEE
34-4-85	28/01/2023 16:18	28/01/2023 16:20	0.0300	51NS, 59N	Falla en Línea	6.31	210.33	EEO
38-4-81	28/01/2023 17:37	28/01/2023 17:42	0.0800	51NS	Falla en Línea	13.96	1163.33	CAESS
38-4-81	28/01/2023 17:43	28/01/2023 17:45	0.0300	51NS	Falla en Línea	13.96	306.5	CAESS
16-4-82	29/01/2023 02:56	29/01/2023 16:45	13.8200	MANUAL	Mantenimiento Programado	0	0	ETESAL
35-4-83	29/01/2023 06:44	29/01/2023 06:46	0.0300	51, 59N	Falla en Línea	10.28	342.67	CLESA
16-4-81	29/01/2023 07:13	29/01/2023 17:30	10.2800	MANUAL	Mantenimiento Programado	0	0	ETESAL
13-4-81	29/01/2023 07:57	29/01/2023 07:59	0.0300	51, 59N	Falla en Línea	7.27	242.33	CLESA
18-4-84	30/01/2023 08:24	30/01/2023 09:17	0.8800	MANUAL	Cero Voltaje	6.71	1453.83	ETESAL
18-4-83	30/01/2023 08:24	30/01/2023 09:00	0.6000	MANUAL	Cero Voltaje	3.79	568.5	ETESAL
34-4-84	30/01/2023 08:36	30/01/2023 09:20	0.7300	MANUAL	Solicitud de Distribuidor	0	0	EEO
44-3-84	30/01/2023 17:27	30/01/2023 17:28	0.0200	51	Falla en Línea	1.92	32	CLESA
47-4-83	31/01/2023 05:32	31/01/2023 16:38	11.1000	MANUAL	Mantenimiento Programado	0	0	DELSUR
45-2-81	31/01/2023 06:29	31/01/2023 06:30	0.0200	51	Falla en Línea	1.64	27.33	DELSUR




Entrega	Fecha Hora Inicio	Fecha Hora Final	Duración (Horas)	Rele	Motivo	MW	KWh	Responsable



Unidad de Transacciones, S.A. de C.V.
Administradora del mercado mayorista de electricidad de El Salvador

(503)2521-7300 
(503)2521-7301

www.ut.com.sv 

@UTSV_infrma 

Km. 12 ½ Carretera al Puerto de La Libertad, desvío a Nuevo Cuscatlán, Nuevo Cuscatlán, La Libertad. 