

Unidad de Transacciones, S.A. de C.V.

Administradora del mercado mayorista
de electricidad de El Salvador



BOLETÍN ESTADÍSTICO

JULIO

2021



Contenido

	Pág.
Referencias	3
Resumen	4
Inyecciones	5
Comportamiento de la demanda de energía	5
♦ Tasa de variación anual (promedio móvil 12 meses)	5
♦ Tasa de variación anual (promedio móvil 6 meses)	5
♦ Tasa de variación anual (promedio móvil 3 meses)	5
Inyecciones por recurso	6
Inyección nacional por participante de mercado	6
Contratos de inyección	6
Retiros	7
Contratos Bilaterales por Participante de Mercado	7
Contratos de Libre Concurrencia por Participante de mercado	7
Mercado Regulador del Sistema por participante de mercado	7
Comercio Internacional	8
♦ Importaciones por participante de mercado	8
♦ Exportaciones por participante de mercado	8
Evolución de los precios	9
♦ Precios Promedios Mensuales	9
♦ Precios Horarios	10
♦ Precios Promedios Diarios y Acumulados	23
♦ Composición del Precio Promedio Mensual	24
Otras Estadísticas	25
♦ Energía No Servida, Pérdidas e Interrupciones	25
♦ Sistema de Transmisión	26
♦ Demanda Máxima de Potencia	30
♦ Reserva Rodante y Reserva Fría en Demanda Máxima	31
♦ Precios de los Combustibles puestos en planta (US\$/bbl)	32
♦ Niveles (msnm)	33
♦ Interrupciones del Servicio	34
♦ Programa Anual de Mantenimientos Mayores (PAMM)	37



Referencias

Variación Mensual: Relación entre el mes actual y el mes anterior.

Variación Anual: Relación entre el mes actual y el mismo mes del año anterior.

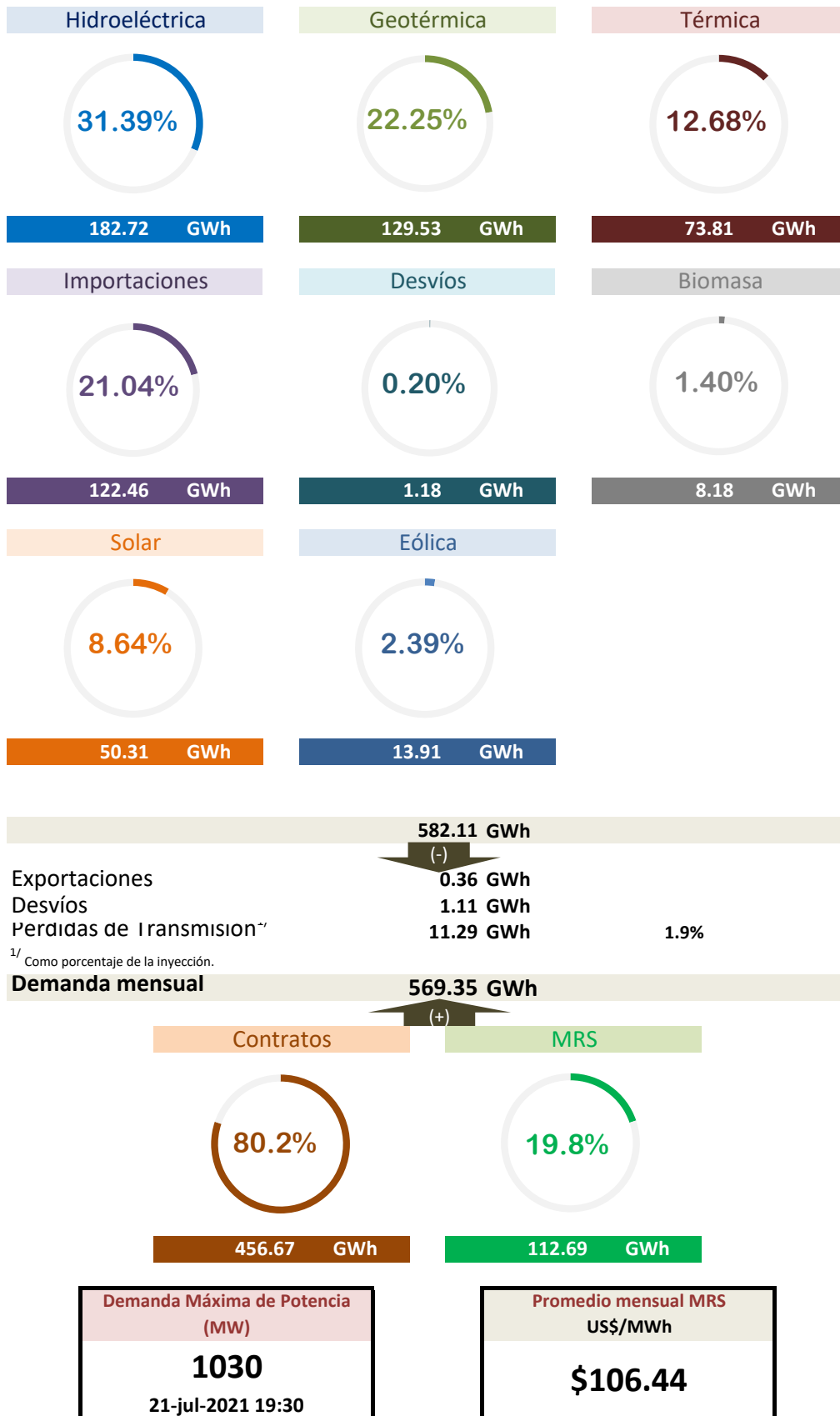
Acumulado Anual: Relación del promedio acumulado del año y el mismo período del año anterior.

Variación de 3 meses: Relación entre el promedio móvil de 3 meses del período actual y el mismo período del año anterior.

Variación de 12 meses: Relación entre el promedio móvil de 12 meses del período actual y el mismo período del año anterior.



Resumen





Inyecciones

Rubros	Julio 2021		Var. %	Acumulado Anual ^{2/}		Últimos 3 meses ^{2/}		Últimos 12 meses ^{2/}	
	GWh	Var. % ^{2/}	Anual ^{2/}	GWh	Var. %	GWh	Var. %	GWh	Var. %
Generación nacional transada	458.5	11.0	2.1	3,100.1	-0.1	434.5	-3.4	448.4	2.1
Intercambios Internacionales (+/-) ^{1/}	122.1	-11.6	116.7	764.4	125.1	137.5	636.8	89.0	28.5
Pérdidas de transmisión	11.3	4.1	25.6	71.2	14.4	11.3	34.4	10.1	5.3
Demanda Mercado Mayorista	569.4	5.4	14.7	3,793.3	12.2	560.7	21.9	527.3	5.7

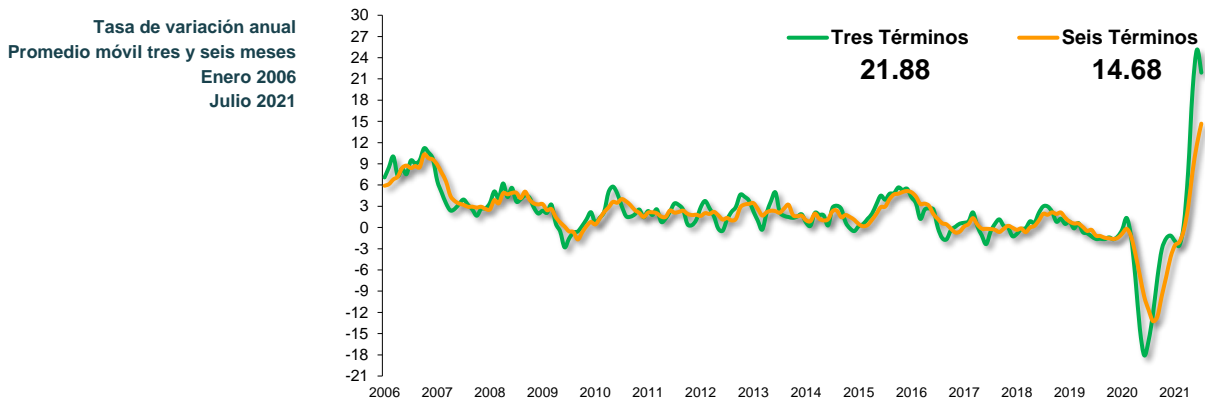
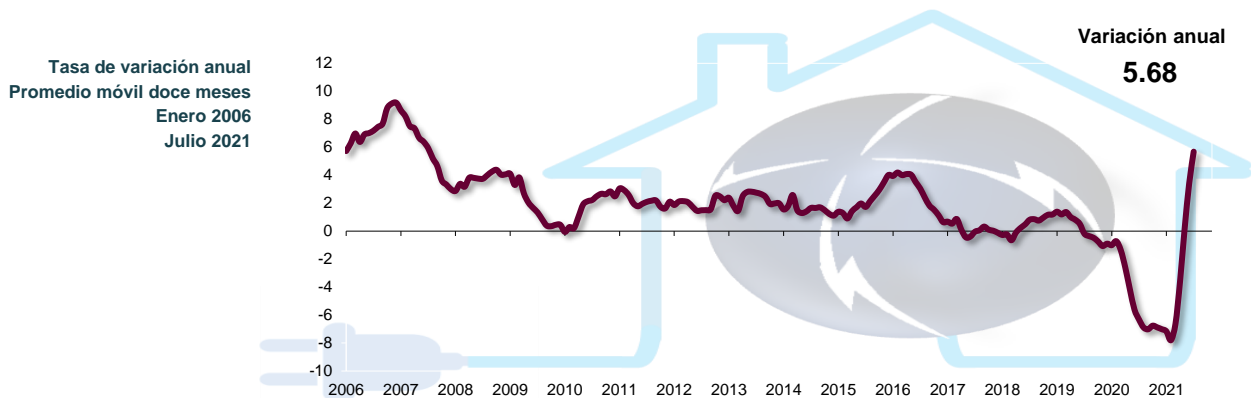
^{1/} Signo (+) : Saldo comercial neto a favor de importaciones

Signo (-) : Saldo comercial neto a favor de exportaciones

Incluye desvíos

^{2/} Para el detalle de los periodos ver el apartado de Referencias de la Pág. 3.

Comportamiento de la demanda de energía en el Mercado Mayorista de Electricidad





Inyecciones Por Recurso Inyectado

Participante de mercado	Julio 2021		Var. %	Acumulado Anual ^{2/}		Últimos 3 meses ^{2/}		Últimos 12 meses ^{2/}	
	GWh	Var. % ^{2/}	Anual ^{2/}	GWh	Var. %	GWh	Var. %	GWh	Var. %
Hidroeléctrica	182.7	34.8	-7.1	895.7	3.1	139.1	-29.3	167.7	25.4
Geotérmica	129.5	11.2	5.7	828.5	-1.9	122.0	-0.4	119.5	-2.1
Térmica	73.8	-22.4	-11.2	500.0	-22.9	98.0	27.1	61.7	-39.6
Biomasa	8.2	-63.2		475.5	6.5	20.2	56.7	48.2	-0.7
Solar	50.3	21.0	7.9	335.4	13.3	46.9	15.3	44.7	36.5
Eólica	13.9	593.3		65.0		8.4		6.6	
Iny. Nacional	458.5	11.0	2.1	3,100.1	-0.1	434.5	-3.4	448.4	2.1
Importaciones	122.5	-11.9	103.1	771.9	81.9	138.0	283.6	93.5	17.2
Total inyectado	580.9			3,872.0					

^{1/} Incluye pérdidas por transmisión

^{2/} Para el detalle de los períodos ver el apartado de Referencias de la Pág. 3.

Inyección Nacional por Participante de Mercado

Participante de mercado	Julio 2021		Var. %	Acumulado Anual ^{2/}		Últimos 3 meses ^{2/}		Últimos 12 meses ^{2/}	
	GWh	Var. % ^{2/}	Anual ^{2/}	GWh	Var. %	GWh	Var. %	GWh	Var. %
AES CLESA & Cia S. en C. de	0.3	-14.9%	61.7%	2.7	455.8%	0.4	250.2%	0.4	714.7%
Acajutla Energía Solar I, LTD,	4.4	35.2%	-5.1%	30.0	-0.7%	4.1	-2.0%	4.1	-2.5%
B&D Servicios Técnicos S.A.				0.0		0.0		0.0	
CAESS S.A. de C.V.		-100.0%	-100.0%	0.0	-33.4%	0.0	-94.1%	0.0	19.7%
CASSA S.A. de C.V.				73.1	20.4%	0.8		7.8	12.4%
Capella Solar, S. A. de C. V.	27.0	20.3%	4.8%	178.5	12.4%	25.1	15.1%	24.0	72.9%
Comisión Ejecutiva Hidroeléc	182.7	34.8%	-7.1%	895.7	3.1%	139.1	-29.3%	167.7	25.4%
DELSUR S.A. de C.V.	0.1	181.7%		0.4	*	0.1	*	0.0	517.0%
Deusem S.A. de C.V.				0.0		0.0		0.0	
ECOSOLAR, S.A. de C.V.	2.5	17.7%		13.9		2.3		1.2	
EDESAL S.A. DE C.V. (DIST)	0.0			0.0	-96.9%	0.0	-99.1%	0.0	-83.4%
EEO S.A. de C.V.	0.0		120.7%	0.0	142.7%	0.0	120.7%	0.0	12.1%
ENERGIA BOREALIS, S.A. DE	0.0	1768.4%	121.2%	0.2	34.3%	0.0	641.1%	0.0	-66.4%
GENERADORA ELECTRICA C				3.0	*	0.2	*	0.3	*
HILCASA ENERGY	0.1	10.6%	216.2%	0.7	495.3%	0.2	1011.1%	0.1	292.6%
Holcim El Salvador, S.A. de C	0.8	-21.4%	97.3%	4.0	352.9%	1.2	540.7%	0.4	-13.1%
INE S.A. DE C.V.	6.3	-42.7%	-82.6%	43.9	-75.9%	8.0	-72.2%	8.8	-66.6%
INGENIO LA CABAÑA. S.A. D				41.6	7.7%	1.1		4.0	-7.0%
Ingenio Chaparrastique, S.A.	8.2	-63.2%		156.0	14.0%	18.3	42.1%	15.0	3.9%
Ingenio El Angel, S. A. de C. V				125.6	-1.4%			13.2	-8.4%
Ingenio Jiboa S.A de C.V.				79.2	-4.8%			8.2	-3.0%
LaGeo S.A. de C.V.	129.5	11.2%	5.7%	828.5	-1.9%	122.0	-0.4%	119.5	-2.1%
NEJAPA POWER COMPANY,	4.6	-32.9%	2.7%	27.2	4.0%	8.2	48.4%	2.6	-62.1%
ORAZUL ENERGY EL SALVA	37.5	-14.1%	3.4%	244.2	-26.1%	47.2	21.3%	31.9	-32.7%
Providencia Solar S.A. de C.V	11.3	14.8%	4.3%	77.6	3.2%	10.7	7.7%	10.5	-2.6%
Proyecto La Trinidad, LTDA. I	3.1	47.1%	-5.8%	20.9	-1.3%	2.8	-3.7%	2.9	-2.0%
Sonsonate Solar, S. A. de C. V	2.0	10.4%	-3.1%	14.4	36.0%	2.0	4.2%	2.0	126.7%
TERMOPUERTO, S.A. de C.V.	23.7	-22.3%	324.9%	164.4	53.6%	31.0	806.9%	16.4	-19.2%
TEXTUFIL S.A. De C.V.	0.3	-77.8%	596.8%	9.1	1475.8%	1.5	*	0.8	118.1%
VENTUS, S.A. de C.V.	13.9	593.3%		65.0		8.4		6.6	
Total	458.5			3,100.1		434.5		448.4	

^{1/} Inyecciones provenientes de la red de distribución

^{2/} Para el detalle de los períodos ver el apartado de Referencias de la Pág. 3.

* Variaciones mayores de 2000% no se detallan

Tipo de Mercado (GWh)

Mercado	Ene	Feb	Mar	Abr	May	Jun	Jul	Ago	Sep	Oct	Nov	Dic	Total
MC	376.8	395.3	449.0	443.5	435.1	411.6	456.7						2,968.1
MRS	141.4	90.8	110.3	104.0	137.4	128.6	112.7						825.2
Total	518.2	486.2	559.3	547.6	572.5	540.2	569.4	0.0	0.0	0.0	0.0	0.0	3,793.3

MC: Mercado de Contratos

MRS: Mercado Regulador del Sistema

Contratos Totales de Inyección (GWh)

Participante de mercado	Ene	Feb	Mar	Abr	May	Jun	Jul	Ago	Sep	Oct	Nov	Dic	Total
Acajutla Energía Solar I, LTD	4.2	4.1	5.0	4.2	4.4	3.2	4.3						29.4
Capella Solar, S. A. de C. V.	24.8	24.1	28.0	24.5	25.3	22.0	26.4						175.0
Comercia Internacional El Sa	13.4	12.9	14.3	14.3	13.8	13.4	14.4						96.5
Comisión Ejecutiva Hidroeléc	29.0	26.2	29.0	27.9	28.9	28.0	29.0						197.9
Compañía de Energía de Cen	11.7	11.3	12.5	12.3	11.8	11.5	12.3						83.4
Cuestamoras Comercializad	0.9	0.8	0.9	0.8	0.8	0.9	0.8						5.9
ECOSOLAR, S.A. de C.V.			2.7	2.3	2.2	2.1	2.4						11.6
EEO S.A. de C.V.				1.3	1.3	1.3	1.3						5.3
ELECTRIC POWER MARKET				5.8	5.6	5.5	5.9						22.7
ENERGIA BOREALIS, S.A. DI	7.9	5.1	5.6	12.0	11.6	11.3	12.1						65.7
Excelergy S.A.	7.0	6.7	7.5	7.4	7.1	6.9	7.4						49.9
GRS Comercializadora, S.A. I	3.6	3.4	3.7	3.5	3.7	3.6	3.7						25.1
Holcim El Salvador, S.A. de C	2.5	2.4	2.6	2.6	2.5	2.4	2.6						17.7
INE S.A. DE C.V.	36.8	35.5	39.2	38.8	37.1	36.2	38.9						262.4
Ingenio Chaparrastique, S.A		12.4	13.7	13.6	13.1	12.8	13.7						79.3
LaGeo S.A. de C.V.	19.0	31.8	41.9	40.9	41.1	39.9	41.8						256.5
NEJAPA POWER COMPANY,	64.5	54.4	60.0	65.4	63.0	61.5	66.0						434.8
ORAZUL ENERGY EL SALVA	94.6	100.4	110.8	92.9	89.0	86.9	93.3						667.9
Providencia Solar S.A. de C.V	11.4	10.4	12.3	10.7	10.7	9.6	11.1						76.1
Proyecto La Trinidad, LTDA.	2.9	3.0	3.5	2.9	3.1	2.1	3.0						20.5
Sonsonate Solar, S. A. de C.	2.0	2.0	2.4	1.9	2.0	1.8	2.0						14.1
TERMOPUERTO, S.A. de C.V	20.9	29.2	32.3	32.0	30.6	29.8	32.1						206.8
TEXTUFIL S.A. De C.V.	19.9	19.3	21.3	18.2	17.5	17.1	18.3						131.6
VENTUS, S.A. de C.V.				7.2	9.0	2.0	13.6						31.9
CX1/						0.0							0.0
Total	376.8	395.3	449.0	443.5	435.1	411.6	456.7	0.0	0.0	0.0	0.0	0.0	2968.1

^{1/} CX: Contratos de Exportación



Refiros

Mercado de Contratos de Retiro (Bilaterales) por Participante de Mercado (GWh)

Participante de Mercado	Ene	Feb	Mar	Abr	May	Jun	Jul	Ago	Sep	Oct	Nov	Dic	Total
AES CLESA & Cia S. en C. de C.V.	7.4	6.7	7.4	7.2	7.4	7.2	7.4						50.9
Administración Nacional de Acueductos y Alcantarillados (ANDA)	28.2	25.5	28.2	27.3	28.2	27.3	28.2						192.9
CAESS S.A. de C.V.	5.2	6.9	7.7	7.4	7.7	7.4	7.7						49.9
CEL - Comercializadora	0.8	0.7	0.7	0.6	0.6	0.7	0.8						5.0
Cuestamoras Comercializadora Eléctrica de El Salvador, S.A. de C.V.	0.9	0.8	0.9	0.8	0.8	0.9	0.8						5.9
EEO S.A. de C.V.	2.5	3.4	3.7	3.6	3.7	3.6	3.7						24.2
ENERGY Q, S.A. de C.V.				1.3	1.3	1.3	1.3						5.3
Hanesbrands El Salvador LTDA de C.V.	3.8	0.7	7.4	7.2	7.4	7.2	7.4						41.3
Inmobiliaria Apopa Sociedad Anónima de Capital Variable	3.6	3.4	3.7	3.5	3.7	3.6	3.7						25.1
CX1/							0.0						0.0
Total bilaterales	52.4	48.0	59.8	59.0	60.9	59.2	61.1	0.0	0.0	0.0	0.0	0.0	400.5

¹ CX: Contratos de Exportación

Mercado de Contratos de Retiro (Libre Concurrencia) por Participante de Mercado (GWh)

Participante de Mercado	Ene	Feb	Mar	Abr	May	Jun	Jul	Ago	Sep	Oct	Nov	Dic	Total
ABRUZZO S.A. DE C.V. (DIST)	0.5	0.6	0.6	0.6	0.5	0.5	0.6						4.0
AES CLESA & Cia S. en C. de C.V.	56.0	59.4	66.4	65.9	62.7	59.5	67.3						437.2
B&D Servicios Técnicos S.A. de C.V.	2.0	2.5	2.6	2.3	2.1	2.3	2.9						16.7
CAESS S.A. de C.V.	124.4	134.4	150.4	152.5	151.6	143.2	160.7						1,017.2
DELSUR S.A. de C.V.	91.4	94.9	105.6	99.3	96.9	91.3	102.6						682.0
Deusem S.A. de C.V.	8.5	8.8	10.0	10.3	9.9	9.1	10.2						66.7
EDESAL S.A. DE C.V. (DIST)	4.1	5.2	5.7	4.8	4.7	4.5	5.2						34.3
EEO S.A. de C.V.	37.5	41.6	47.9	48.8	45.7	41.9	46.1						309.5
Totales	324.4	347.3	389.2	384.6	374.2	352.4	395.6	0.0	0.0	0.0	0.0	0.0	2,567.7

Mercado Regulator del Sistema por Participante de Mercado (GWh)

Participante de Mercado	Ene	Feb	Mar	Abr	May	Jun	Jul	Ago	Sep	Oct	Nov	Dic	Total
ABRUZZO S.A. DE C.V. (DIST)	1.4	1.3	0.2	0.2	0.3	0.3	0.3						3.9
ABRUZZO, S.A. DE C.V. (COM)				0.0	0.0	0.0	0.0						0.0
AES CLESA & Cia S. en C. de C.V.	11.4	3.5	6.1	6.9	11.9	9.8	4.5						54.2
AES NEJAPA GAS, Limitada de Capital Variable	5.6	5.2	5.8	5.5	5.8	5.6	5.8						39.4
AES UNIÓN DE NEGOCIOS, S.A. DE C.V.	1.3	1.3	2.3	2.4	5.1	3.2	2.0						17.6
ALAS DORADAS S.A. DE C.V.	4.4	4.0	4.1	4.1	4.3	4.2	4.1						29.2
Acajutla Energía Solar I, LTDA. de C.V.	0.0	0.0	0.0	0.0	0.0	0.0	0.0						0.2
Administración Nacional de Acueductos y Alcantarillados (ANDA)	-8.7	-7.1	-8.3	-7.1	-6.7	-6.5	-5.3						-49.8
B&D Servicios Técnicos S.A. de C.V.	0.9	0.3	0.7	0.6	0.9	0.8	0.4						4.7
CAESS S.A. de C.V.	47.5	24.0	34.1	25.6	34.1	33.0	27.8						226.1
CASSA S.A. de C.V.	0.0	0.0	0.0	0.0	0.3	0.4	0.4						1.0
CEL - Comercializadora	0.0	0.0	0.0	0.0	0.0	0.0	0.0						0.0
Capella Solar, S. A. de C. V.	0.1	0.1	0.1	0.1	0.1	0.1	0.1						0.5
Comisión Ejecutiva Hidroeléctrica del Rio Lempa (CEL)	0.4	0.3	0.4	0.5	0.4	0.3	0.2						2.6
Cuestamoras Comercializadora Eléctrica de El Salvador, S.A. de C.V.	0.0	0.0	0.0	0.0	0.0	0.0	0.0						0.0
DELSUR S.A. de C.V.	44.0	33.1	40.3	40.4	48.2	47.1	43.6						296.7
DISTRIBUIDORA ELECTRICA DEL SUR, S.A. DE C.V.	0.1	0.1	0.1	0.1	0.1	0.1	0.1						0.6
Deusem S.A. de C.V.	2.6	1.5	1.9	2.0	2.8	3.2	2.4						16.4
ECOSOLAR, S.A. de C.V.		0.0	0.0	0.0	0.0	0.0	0.0						0.0
EDESAL S.A. DE C.V. (DIST)	5.4	5.2	5.7	6.0	7.0	6.8	5.6						41.6
EDESAL S.A. de C.V. (COM)	0.5	0.4	0.5	0.5	0.5	0.5	0.5						3.3
EEO S.A. de C.V.	12.8	3.3	6.1	6.3	11.6	9.6	8.9						58.6
EIS POWER S.A. DE C.V.	0.0	0.0	0.0	0.0	0.0	0.3	0.4						0.7
ENERGIA BOREALIS, S.A. DE C.V.	0.0	0.0	0.0	0.0	0.0	0.0	0.0						0.2
ENERGY Q, S.A. de C.V.				0.2	0.2	0.3	0.2						1.0
Excelergy S.A.	2.8	2.5	2.7	2.8	2.9	2.8	2.9						19.4
GENERADORA ELECTRICA CENTRAL S.A. DE C.V.	0.0	0.0	0.0	0.0	0.0	0.0	0.0						0.2
HILCASA ENERGY		0.0	0.0	0.0	0.0	0.0	0.0						0.0
Hanesbrands El Salvador LTDA de C.V.	3.1	6.4	0.9	0.8	0.9	0.6	0.8						13.4
INE S.A. DE C.V.	0.2	0.2	0.2	0.1	0.2	0.2	0.2						1.4
Ingenio Chaparrastique, S.A. de C.V.							0.3						0.3
Ingenio El Angel, S. A. de C. V.	0.0	0.0	0.0	0.0	0.4	0.3	0.3						1.2
Ingenio Jiboa S.A de C.V.	0.0			0.1	0.2	0.2	0.2						0.8
Inmobiliaria Apopa Sociedad Anónima de Capital Variable	3.1	2.9	3.3	3.0	3.1	3.1	3.2						21.7
LaGeo S.A. de C.V.	0.9	0.9	1.0	1.0	0.9	0.9	0.9						6.6
Mercados Electricos S.A. de C.V.	0.0	0.0	0.0	0.0	0.0	0.0	0.0						0.0
NEJAPA POWER COMPANY, S.A.	0.5	0.5	0.5	0.6	0.6	0.6	0.7						4.0
ORAZUL ENERGY EL SALVADOR, S. EN C.V.	0.4	0.3	0.5	0.3	0.3	0.4	0.4						2.6
Pacific Energy S.A. de C.V.	0.3	0.4	0.7	0.7	0.6	0.3	0.3						3.3
Providencia Solar S.A. de C.V.	0.0	0.0	0.0	0.0	0.0	0.0	0.0						0.2
TERMOPUERTO, S.A. de C.V.	0.1	0.1	0.0	0.0	0.0	0.0	0.0						0.3
TEXTUFIL S.A. De C.V.	0.1	0.1	0.2	0.1	0.1	0.2	0.1						0.8
VENTUS, S.A. de C.V.	0.0	0.0	0.0	0.1	0.1	0.1	0.0						0.3
Totales	141.4	90.8	110.3	104.0	137.4	128.6	112.7	0.0	0.0	0.0	0.0	0.0	825.23



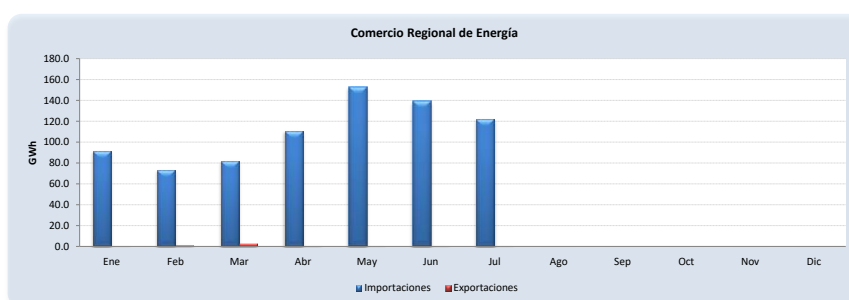
Comercio Internacional

Importaciones por Participante de Mercado (GWh)

Participante de mercado	Ene	Feb	Mar	Abr	May	Jun	Jul	Ago	Sep	Oct	Nov	Dic	Total
AES CLESA & Cia S. en C. de C.V.					0.1		0.1						0.2
AES NEJAPA GAS, Limitada de Capital Variable		0.1											0.1
CEL - Comercializadora	0.2	0.2	1.0	1.7	2.3	0.8	0.3						6.6
CENER S. A. de C.V.	0.4	0.8	0.3	0.4									1.9
Comercia Internacional El Salvador, S.A. de C.V.	6.2	7.0	7.9	4.8	10.5	11.0	12.0						59.3
Comercializadora Electronova, S.A. DE C.V.	0.4	0.5	1.0	5.0	2.4	2.6	0.8						12.7
Comercializadora Eléctrica Salvadoreña, S.A. de C.V.			0.0										0.0
Comercializadora de Energía para América S.A. de C.V.	9.9	4.3	5.4	5.3	7.6	5.0	5.2						42.8
Compañía de Energía de Centroamérica S.A. de C.V.	0.5	0.8	0.4	0.0	10.0	11.1							22.8
Cuestamoras Comercializadora Eléctrica de El Salvador, S.A. de C.V.	0.2	0.1	0.0	0.1	0.0	1.2							1.6
DELSUR S.A. de C.V.	0.0			0.1	0.1	0.0	0.0						0.3
EBR, S.A. de C.V.	0.2				0.3	0.0	0.4						0.9
EEO S.A. de C.V.	12.7	10.3	11.7	11.5	13.5	14.6	13.4						87.7
EIS POWER S.A. DE C.V.	0.9	0.3	0.5	1.3	1.8	1.4	0.7						6.9
ELECTRIC POWER MARKETS, S.A. de C.V.	5.2	4.3	5.9	7.5	8.6	7.6	6.8						45.8
ENERGÍA BOREALIS, S.A. DE C.V.	4.6	2.0	3.1	13.0	11.5	4.9	3.3						42.3
ENERGIÓN DE CENTROAMÉRICA, S.A. DE C.V.			0.0	0.5	0.3	0.2	0.4						1.4
ENERGÍA, DESARROLLO Y CONSULTORÍA, S.A. DE C.V.	11.8	8.9	12.4	12.1	15.3	12.4	13.5						86.5
EON Energy, S.A. de C.V.													
Energía del Istmo, S.A. de C.V.	4.3	2.3	0.3	6.6	16.0	13.4	9.2						52.0
Excelergy S.A.	3.8	2.8	1.6	4.4	10.5	9.0	5.2						37.2
GRS Comercializadora, S.A. de C.V.	5.9	5.0	4.3	4.0	5.0	5.4	5.5						35.1
INFOTEKNE, S.A. DE C.V.	0.0	0.0	0.0	0.0	0.1	1.3	0.1						1.6
INGENIO LA CABAÑA, S.A. DE C.V.	1.2	0.6	1.5	6.1	7.0	5.6	3.3						25.2
Intellergy, Sociedad Anónima de Capital Variable	0.1	0.2	0.2	0.3	0.1	0.3	0.2						1.4
Inversiones en Transmisión y Energía Centroamericana, S.A. de C.V.	1.5	1.5	0.8	1.9	1.3	1.4	1.7						10.1
Mayorista de Electricidad, S.A. de C.V.	0.2	0.2	0.1	0.3	0.3	1.4							2.5
Mercados Eléctricos S.A. de C.V.	19.1	18.0	19.4	21.5	25.1	24.3	35.6						163.1
ORIGEM S.A. de C.V.	0.4	1.0	0.9	1.2	1.3	0.5	0.7						6.0
TEXTUFIL S.A. De C.V.	1.3	2.7	3.0	1.1	1.7	3.7	4.2						17.8
Total	91.4	73.7	82.2	110.7	152.5	139.0	122.5	0.0	0.0	0.0	0.0	0.0	771.9

Exportaciones por Participante de Mercado (GWh)

Participante de mercado	Ene	Feb	Mar	Abr	May	Jun	Jul	Ago	Sep	Oct	Nov	Dic	Total
AES CLESA & Cia S. en C. de C.V.			0.3	0.0									0.3
AES NEJAPA GAS, Limitada de Capital Variable						0.1							0.1
CEL - Comercializadora		0.1	0.1	0.0			0.0						0.2
Comercializadora Electronova, S.A. DE C.V.	0.0	0.4	0.0		0.0								0.4
Comercializadora de Energía para América S.A. de C.V.		0.5	0.0										0.5
Compañía de Energía de Centroamérica S.A. de C.V.			0.0										0.0
DELSUR S.A. de C.V.				0.0									0.0
EIS POWER S.A. DE C.V.			0.4	0.0	0.0	0.2	0.1						0.6
ELECTRIC POWER MARKETS, S.A. de C.V.		0.0	0.2	0.0									0.3
ENERGÍA BOREALIS, S.A. DE C.V.	0.0	0.1	0.3	0.0		0.2	0.1						0.7
ENERGIÓN DE CENTROAMÉRICA, S.A. DE C.V.			0.0	0.0									0.0
ENERGÍA, DESARROLLO Y CONSULTORÍA, S.A. DE C.V.				0.5	0.0	0.2	0.1						0.8
Energía del Istmo, S.A. de C.V.			0.8	0.3	0.2	0.1							1.3
Excelergy S.A.		0.0	0.3	0.0	0.0	0.0	0.0						0.4
GRS Comercializadora, S.A. de C.V.		0.2		0.1									0.3
INGENIO LA CABAÑA, S.A. DE C.V.	0.3	0.3	0.3	0.0	0.0	0.0	0.1						1.0
Inversiones en Transmisión y Energía Centroamericana, S.A. de C.V.		0.1	0.0										0.1
Mercados Eléctricos S.A. de C.V.	0.0	0.1	0.2	0.0	0.0	0.1							0.4
Total	0.3	1.7	3.0	1.0	0.3	0.8	0.4	0.0	0.0	0.0	0.0	0.0	7.5



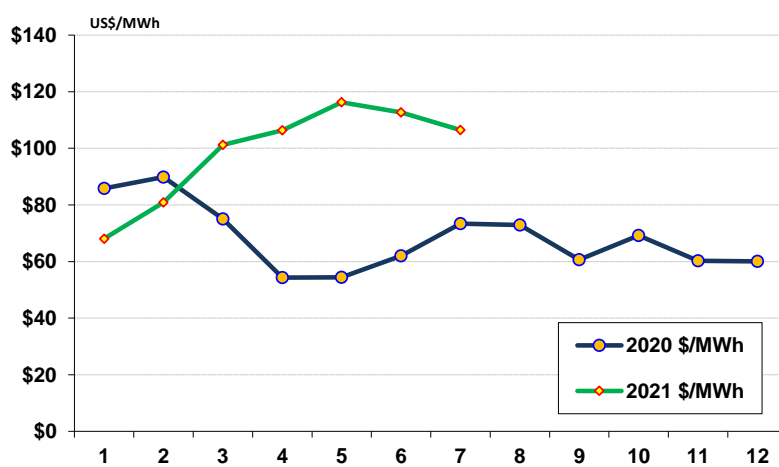
A partir del 01 de junio 2013 por la entrada en vigencia del RMER ya no puede obtener el comercio por frontera



Evolución de los precios

Mes	Promedio		Variaciones %			
	2020 \$/MWh	2021 \$/MWh	Mes	Anual	Acum.	Prom. anual
Ene	85.84	68.08	13.28	-20.69	13.28	66.68
Feb	89.85	80.86	18.77	-10.01	34.54	65.93
Mar	75.00	101.16	25.11	34.89	68.33	68.11
Abr	54.31	106.34	5.11	95.78	76.93	72.44
May	54.44	116.25	9.32	113.55	93.43	77.59
Jun	61.99	112.64	-3.10	81.71	87.43	81.82
Jul	73.38	106.44	-5.51	45.04	77.10	84.57
Ago	72.92					
Sep	60.60					
Oct	69.24					
Nov	60.22					
Dic	60.10					

Mensual: Relación mes inmediato anterior
 Anual: Relación igual mes año anterior
 Acumulada: Relación respecto a diciembre año anterior
 Promedio anual: Relación últimos doce meses



Precios de la energía (\$/MWh)

FECHA	HORA	CMO-POS	SIGET	UT	CUST	MONTO REMANENTE	FLEMG	PTRANSMS	REACTIVOS	ACVOLTAJE	COMP_EFI	RFC	CCT	CSIS	PR_MRS
01/07/2021	0	\$ 100.220	\$ 0.572	\$ 1.179	\$ 9.744	\$ (0.007)	\$ -	\$ 1.948	\$ -	\$ 0.009	\$ 0.166	\$ -	\$ 1.483	\$ 15.094	\$ 115.314
01/07/2021	1	\$ 100.220	\$ 0.571	\$ 1.179	\$ 9.729	\$ (0.007)	\$ -	\$ 2.099	\$ -	\$ 0.010	\$ 0.041	\$ -	\$ 1.538	\$ 15.158	\$ 115.378
01/07/2021	2	\$ 100.220	\$ 0.573	\$ 1.179	\$ 9.760	\$ (0.007)	\$ -	\$ 2.289	\$ -	\$ 0.010	\$ 0.048	\$ -	\$ 1.593	\$ 15.445	\$ 115.665
01/07/2021	3	\$ 57.860	\$ 0.566	\$ 1.179	\$ 9.647	\$ (0.007)	\$ -	\$ 1.264	\$ -	\$ 0.010	\$ -	\$ -	\$ 1.595	\$ 14.253	\$ 72.113
01/07/2021	4	\$ 100.220	\$ 0.571	\$ 1.179	\$ 9.717	\$ (0.007)	\$ -	\$ 2.223	\$ -	\$ 0.010	\$ 0.092	\$ -	\$ 1.533	\$ 15.316	\$ 115.536
01/07/2021	5	\$ 100.220	\$ 0.573	\$ 1.179	\$ 9.751	\$ (0.007)	\$ -	\$ 2.141	\$ -	\$ 0.009	\$ 0.185	\$ -	\$ 1.490	\$ 15.320	\$ 115.540
01/07/2021	6	\$ 100.490	\$ 0.565	\$ 1.179	\$ 9.613	\$ (0.007)	\$ -	\$ 2.048	\$ 0.015	\$ 0.009	\$ 0.071	\$ -	\$ 1.428	\$ 14.920	\$ 115.410
01/07/2021	7	\$ 104.420	\$ 0.571	\$ 1.179	\$ 9.717	\$ (0.007)	\$ -	\$ 2.047	\$ 0.112	\$ 0.008	\$ 0.140	\$ -	\$ 1.356	\$ 15.123	\$ 119.543
01/07/2021	8	\$ 100.490	\$ 0.568	\$ 1.179	\$ 9.680	\$ (0.007)	\$ -	\$ 2.163	\$ 0.193	\$ 0.008	\$ 0.175	\$ -	\$ 1.249	\$ 15.208	\$ 115.698
01/07/2021	9	\$ 100.490	\$ 0.570	\$ 1.179	\$ 9.711	\$ (0.007)	\$ -	\$ 1.911	\$ 0.186	\$ 0.008	\$ 0.087	\$ -	\$ 1.224	\$ 14.869	\$ 115.359
01/07/2021	10	\$ 100.490	\$ 0.569	\$ 1.179	\$ 9.692	\$ (0.007)	\$ -	\$ 2.152	\$ 0.185	\$ 0.008	\$ 0.135	\$ -	\$ 1.213	\$ 15.125	\$ 115.615
01/07/2021	11	\$ 100.490	\$ 0.570	\$ 1.179	\$ 9.707	\$ (0.007)	\$ -	\$ 2.086	\$ 0.181	\$ 0.007	\$ 0.138	\$ -	\$ 1.184	\$ 15.045	\$ 115.535
01/07/2021	12	\$ 100.490	\$ 0.570	\$ 1.179	\$ 9.706	\$ (0.007)	\$ -	\$ 2.201	\$ 0.191	\$ 0.008	\$ 0.307	\$ -	\$ 1.217	\$ 15.371	\$ 115.861
01/07/2021	13	\$ 104.420	\$ 0.573	\$ 1.179	\$ 9.759	\$ (0.007)	\$ -	\$ 2.730	\$ 0.186	\$ 0.007	\$ 0.193	\$ -	\$ 1.158	\$ 15.777	\$ 120.197
01/07/2021	14	\$ 104.420	\$ 0.569	\$ 1.179	\$ 9.694	\$ (0.007)	\$ -	\$ 2.544	\$ 0.183	\$ 0.007	\$ 0.120	\$ -	\$ 1.118	\$ 15.407	\$ 119.827
01/07/2021	15	\$ 104.420	\$ 0.570	\$ 1.179	\$ 9.702	\$ (0.007)	\$ -	\$ 2.448	\$ 0.187	\$ 0.007	\$ 0.220	\$ -	\$ 1.087	\$ 15.393	\$ 119.813
01/07/2021	16	\$ 109.950	\$ 0.568	\$ 1.179	\$ 9.670	\$ (0.007)	\$ -	\$ 2.107	\$ 0.192	\$ 0.007	\$ 0.031	\$ -	\$ 1.105	\$ 14.851	\$ 124.801
01/07/2021	17	\$ 109.950	\$ 0.573	\$ 1.179	\$ 9.753	\$ (0.007)	\$ -	\$ 1.970	\$ 0.154	\$ 0.007	\$ 0.130	\$ -	\$ 1.131	\$ 14.889	\$ 124.839
01/07/2021	18	\$ 114.090	\$ 0.571	\$ 1.179	\$ 9.724	\$ (0.007)	\$ -	\$ 2.376	\$ 0.078	\$ 0.007	\$ 0.038	\$ -	\$ 1.103	\$ 15.068	\$ 129.158
01/07/2021	19	\$ 114.090	\$ 0.570	\$ 1.179	\$ 9.713	\$ (0.007)	\$ -	\$ 1.954	\$ 0.077	\$ 0.007	\$ 0.043	\$ -	\$ 1.049	\$ 14.583	\$ 128.673
01/07/2021	20	\$ 110.780	\$ 0.566	\$ 1.179	\$ 9.642	\$ (0.007)	\$ -	\$ 2.044	\$ 0.081	\$ 0.007	\$ 0.139	\$ -	\$ 1.088	\$ 14.738	\$ 125.518
01/07/2021	21	\$ 109.950	\$ 0.567	\$ 1.179	\$ 9.663	\$ (0.007)	\$ -	\$ 2.040	\$ 0.084	\$ 0.007	\$ 0.096	\$ -	\$ 1.171	\$ 14.800	\$ 124.750
01/07/2021	22	\$ 104.420	\$ 0.574	\$ 1.179	\$ 9.767	\$ (0.007)	\$ -	\$ 2.007	\$ 0.070	\$ 0.008	\$ 0.330	\$ -	\$ 1.286	\$ 15.214	\$ 119.634
01/07/2021	23	\$ 100.490	\$ 0.568	\$ 1.179	\$ 9.665	\$ (0.007)	\$ -	\$ 1.776	\$ 0.048	\$ 0.009	\$ 0.440	\$ -	\$ 1.387	\$ 15.065	\$ 115.555
02/07/2021	0	\$ 100.220	\$ 0.571	\$ 1.179	\$ 9.717	\$ (0.007)	\$ -	\$ 1.828	\$ 0.031	\$ 0.009	\$ 0.004	\$ -	\$ 1.457	\$ 14.790	\$ 115.010
02/07/2021	1	\$ 100.220	\$ 0.570	\$ 1.179	\$ 9.704	\$ (0.007)	\$ -	\$ 1.849	\$ -	\$ 0.009	\$ 0.006	\$ -	\$ 1.497	\$ 14.806	\$ 115.026
02/07/2021	2	\$ 100.220	\$ 0.570	\$ 1.179	\$ 9.714	\$ (0.007)	\$ -	\$ 1.937	\$ -	\$ 0.010	\$ 0.002	\$ -	\$ 1.533	\$ 14.938	\$ 115.158
02/07/2021	3	\$ 100.220	\$ 0.570	\$ 1.179	\$ 9.705	\$ (0.007)	\$ -	\$ 1.878	\$ -	\$ 0.010	\$ 0.009	\$ -	\$ 1.541	\$ 14.885	\$ 115.105
02/07/2021	4	\$ 100.220	\$ 0.574	\$ 1.179	\$ 9.768	\$ (0.007)	\$ -	\$ 1.993	\$ -	\$ 0.010	\$ 0.097	\$ -	\$ 1.517	\$ 15.130	\$ 115.350
02/07/2021	5	\$ 54.750	\$ 0.574	\$ 1.179	\$ 9.770	\$ (0.007)	\$ -	\$ 1.046	\$ 0.034	\$ 0.009	\$ -	\$ -	\$ 1.504	\$ 14.109	\$ 68.859
02/07/2021	6	\$ 100.220	\$ 0.570	\$ 1.179	\$ 9.714	\$ (0.007)	\$ -	\$ 2.150	\$ 0.085	\$ 0.009	\$ 0.056	\$ -	\$ 1.426	\$ 15.181	\$ 115.401
02/07/2021	7	\$ 100.220	\$ 0.572	\$ 1.179	\$ 9.745	\$ (0.007)	\$ -	\$ 2.156	\$ 0.161	\$ 0.008	\$ 0.093	\$ -	\$ 1.332	\$ 15.238	\$ 115.458
02/07/2021	8	\$ 100.220	\$ 0.575	\$ 1.179	\$ 9.799	\$ (0.007)	\$ -	\$ 2.387	\$ 0.229	\$ 0.008	\$ 0.267	\$ -	\$ 1.240	\$ 15.676	\$ 115.896
02/07/2021	9	\$ 100.490	\$ 0.574	\$ 1.179	\$ 9.771	\$ (0.007)	\$ -	\$ 1.870	\$ 0.243	\$ 0.008	\$ 0.265	\$ -	\$ 1.229	\$ 15.131	\$ 115.621
02/07/2021	10	\$ 100.220	\$ 0.573	\$ 1.179	\$ 9.759	\$ (0.007)	\$ -	\$ 2.012	\$ 0.230	\$ 0.008	\$ 0.085	\$ -	\$ 1.225	\$ 15.063	\$ 115.283
02/07/2021	11	\$ 100.220	\$ 0.572	\$ 1.179	\$ 9.749	\$ (0.007)	\$ -	\$ 2.200	\$ 0.222	\$ 0.008	\$ 0.017	\$ -	\$ 1.210	\$ 15.150	\$ 115.370
02/07/2021	12	\$ 100.220	\$ 0.574	\$ 1.179	\$ 9.777	\$ (0.007)	\$ -	\$ 2.123	\$ 0.230	\$ 0.008	\$ 0.020	\$ -	\$ 1.223	\$ 15.126	\$ 115.346
02/07/2021	13	\$ 100.220	\$ 0.574	\$ 1.179	\$ 9.768	\$ (0.007)	\$ -	\$ 2.630	\$ 0.247	\$ 0.007	\$ 0.077	\$ -	\$ 1.169	\$ 15.644	\$ 115.864
02/07/2021	14	\$ 100.220	\$ 0.574	\$ 1.179	\$ 9.766	\$ (0.007)	\$ -	\$ 2.397	\$ 0.266	\$ 0.007	\$ 0.082	\$ -	\$ 1.138	\$ 15.400	\$ 115.620
02/07/2021	15	\$ 100.490	\$ 0.572	\$ 1.179	\$ 9.739	\$ (0.007)	\$ -	\$ 2.241	\$ 0.253	\$ 0.007	\$ 0.314	\$ -	\$ 1.126	\$ 15.423	\$ 115.913
02/07/2021	16	\$ 100.490	\$ 0.572	\$ 1.179	\$ 9.746	\$ (0.007)	\$ -	\$ 2.107	\$ 0.219	\$ 0.007	\$ 0.065	\$ -	\$ 1.154	\$ 15.042	\$ 115.532
02/07/2021	17	\$ 100.490	\$ 0.571	\$ 1.179	\$ 9.725	\$ (0.007)	\$ -	\$ 1.786	\$ 0.259	\$ 0.007	\$ 0.702	\$ -	\$ 1.178	\$ 15.400	\$ 115.890
02/07/2021	18	\$ 110.780	\$ 0.571	\$ 1.179	\$ 9.723	\$ (0.007)	\$ -	\$ 2.632	\$ 0.188	\$ 0.007	\$ 0.107	\$ -	\$ 1.133	\$ 15.533	\$ 126.313
02/07/2021	19	\$ 114.090	\$ 0.571	\$ 1.179	\$ 9.731	\$ (0.007)	\$ -	\$ 2.113	\$ 0.176	\$ 0.007	\$ 0.062	\$ -	\$ 1.056	\$ 14.887	\$ 128.977
02/07/2021	20	\$ 114.090	\$ 0.569	\$ 1.179	\$ 9.682	\$ (0.007)	\$ -	\$ 2.000	\$ 0.177	\$ 0.007	\$ 0.096	\$ -	\$ 1.074	\$ 14.775	\$ 128.865
02/07/2021	21	\$ 109.950	\$ 0.567	\$ 1.179	\$ 9.655	\$ (0.007)	\$ -	\$ 1.889	\$ 0.166	\$ 0.007	\$ 0.047	\$ -	\$ 1.140	\$ 14.641	\$ 124.591
02/07/2021	22	\$ 100.490	\$ 0.570	\$ 1.179	\$ 9.712	\$ (0.007)	\$ -	\$ 1.559	\$ 0.140	\$ 0.008	\$ 0.609	\$ -	\$ 1.237	\$ 15.007	\$ 115.497
02/07/2021	23	\$ 100.220	\$ 0.569	\$ 1.179	\$ 9.692	\$ (0.007)	\$ -	\$ 1.796	\$ 0.125	\$ 0.008	\$ 0.037	\$ -	\$ 1.340	\$ 14.738	\$ 114.958
03/07/2021	0	\$ 100.220	\$ 0.567	\$ 1.179	\$ 9.648	\$ (0.007)	\$ -	\$ 1.731	\$ 0.128	\$ 0.009	\$ 0.007	\$ -	\$ 1.408	\$ 14.668	\$ 114.888
03/07/2021	1	\$ 100.220	\$ 0.568	\$ 1.179	\$ 9.670	\$ (0.007)	\$ -	\$ 1.808	\$ 0.073	\$ 0.009	\$ 0.071	\$ -	\$ 1.463	\$ 14.834	\$ 115.054
03/07/2021	2	\$ 100.220	\$ 0.570	\$ 1.179	\$ 9.714	\$ (0.007)	\$ -	\$ 1.903	\$ 0.068	\$ 0.009	\$ 0.110	\$ -	\$ 1.502	\$ 15.049	\$ 115.269
03/07/2021	3	\$ 54.100	\$ 0.569	\$ 1.179	\$ 9.693	\$ (0.007)	\$ -	\$ 1.062	\$ 0.068	\$ 0.010	\$ -	\$ -	\$ 1.519	\$ 14.093	\$ 68.193
03/07/2021	4	\$ 100.220	\$ 0.572	\$ 1.179	\$ 9.739	\$ (0.007)	\$ -	\$ 2.021	\$ 0.067	\$ 0.010	\$ 0.090	\$ -	\$ 1.518	\$ 15.189	\$ 115.409
03/07/2021	5	\$ 100.220	\$ 0.571	\$ 1.179	\$ 9.729	\$ (0.007)	\$ -	\$ 1.704	\$ 0.066	\$ 0.009	\$ 0.023	\$ -	\$ 1.507	\$ 14.781	\$ 115.001
03/07/2021	6	\$ 100.220	\$ 0.571	\$ 1.179	\$ 9.727	\$ (0.007)	\$ -	\$ 1.812	\$ 0.022	\$ 0.010	\$ 0.033	\$ -	\$ 1.519	\$ 14.865	\$ 115.085



Precios de la energía (\$/MWh)

FECHA	HORA	CMO-POS	SIGET	UT	CUST	MONTO REMANENTE	FLEMG	PTRANSMIS	REACTIVOS	ACVOLTAJE	COMP_EFI	RFC	CCT	CSIS	PR_MRS
03/07/2021	7	\$ 100.220	\$ 0.574	\$ 1.179	\$ 9.766	\$ (0.007)	\$ -	\$ 1.968	\$ 0.103	\$ 0.009	\$ 0.059	\$ -	\$ 1.474	\$ 15.125	\$ 115.345
03/07/2021	8	\$ 5.710	\$ 0.572	\$ 1.179	\$ 9.748	\$ (0.007)	\$ -	\$ 0.116	\$ 0.238	\$ 0.009	\$ 5.828	\$ -	\$ 1.396	\$ 19.080	\$ 24.790
03/07/2021	9	\$ 54.100	\$ 0.566	\$ 1.179	\$ 9.643	\$ (0.007)	\$ -	\$ 1.124	\$ 0.267	\$ 0.009	\$ 0.098	\$ -	\$ 1.361	\$ 14.240	\$ 68.340
03/07/2021	10	\$ 100.220	\$ 0.573	\$ 1.179	\$ 9.751	\$ (0.007)	\$ -	\$ 1.963	\$ 0.262	\$ 0.009	\$ 0.099	\$ -	\$ 1.358	\$ 15.186	\$ 115.406
03/07/2021	11	\$ 100.220	\$ 0.572	\$ 1.179	\$ 9.736	\$ (0.007)	\$ -	\$ 1.841	\$ 0.257	\$ 0.009	\$ 0.030	\$ -	\$ 1.362	\$ 14.979	\$ 115.199
03/07/2021	12	\$ 54.100	\$ 0.572	\$ 1.179	\$ 9.735	\$ (0.007)	\$ -	\$ 0.925	\$ 0.246	\$ 0.009	\$ -	\$ -	\$ 1.418	\$ 14.075	\$ 68.175
03/07/2021	13	\$ 5.710	\$ 0.573	\$ 1.179	\$ 9.752	\$ (0.007)	\$ -	\$ 0.118	\$ 0.214	\$ 0.009	\$ 5.240	\$ -	\$ 1.456	\$ 18.533	\$ 24.243
03/07/2021	14	\$ 5.710	\$ 0.575	\$ 1.179	\$ 9.790	\$ (0.007)	\$ -	\$ 0.120	\$ 0.214	\$ 0.009	\$ 5.719	\$ -	\$ 1.422	\$ 19.020	\$ 24.730
03/07/2021	15	\$ 54.100	\$ 0.570	\$ 1.179	\$ 9.701	\$ (0.007)	\$ -	\$ 1.114	\$ 0.225	\$ 0.009	\$ -	\$ -	\$ 1.370	\$ 14.160	\$ 68.260
03/07/2021	16	\$ 54.100	\$ 0.568	\$ 1.179	\$ 9.671	\$ (0.007)	\$ -	\$ 1.247	\$ 0.240	\$ 0.008	\$ -	\$ -	\$ 1.322	\$ 14.227	\$ 68.327
03/07/2021	17	\$ 100.220	\$ 0.575	\$ 1.179	\$ 9.784	\$ (0.007)	\$ -	\$ 2.238	\$ 0.245	\$ 0.008	\$ 0.458	\$ -	\$ 1.265	\$ 15.744	\$ 115.964
03/07/2021	18	\$ 110.780	\$ 0.569	\$ 1.179	\$ 9.684	\$ (0.007)	\$ -	\$ 2.607	\$ 0.201	\$ 0.007	\$ 0.041	\$ -	\$ 1.170	\$ 15.451	\$ 126.231
03/07/2021	19	\$ 110.780	\$ 0.570	\$ 1.179	\$ 9.707	\$ (0.007)	\$ -	\$ 2.099	\$ 0.179	\$ 0.007	\$ 0.057	\$ -	\$ 1.091	\$ 14.880	\$ 125.660
03/07/2021	20	\$ 110.780	\$ 0.569	\$ 1.179	\$ 9.687	\$ (0.007)	\$ -	\$ 2.105	\$ 0.158	\$ 0.007	\$ 0.087	\$ -	\$ 1.116	\$ 14.900	\$ 125.680
03/07/2021	21	\$ 109.950	\$ 0.568	\$ 1.179	\$ 9.679	\$ (0.007)	\$ -	\$ 1.809	\$ 0.137	\$ 0.007	\$ 0.072	\$ -	\$ 1.184	\$ 14.629	\$ 124.579
03/07/2021	22	\$ 100.220	\$ 0.570	\$ 1.179	\$ 9.714	\$ (0.007)	\$ -	\$ 1.484	\$ 0.122	\$ 0.008	\$ 0.126	\$ -	\$ 1.280	\$ 14.474	\$ 114.694
03/07/2021	23	\$ 100.220	\$ 0.568	\$ 1.179	\$ 9.671	\$ (0.007)	\$ -	\$ 1.557	\$ 0.091	\$ 0.009	\$ 0.080	\$ -	\$ 1.376	\$ 14.522	\$ 114.742
04/07/2021	0	\$ 100.220	\$ 0.570	\$ 1.179	\$ 9.706	\$ (0.007)	\$ -	\$ 1.680	\$ 0.066	\$ 0.009	\$ 0.012	\$ -	\$ 1.457	\$ 14.672	\$ 114.892
04/07/2021	1	\$ 100.220	\$ 0.569	\$ 1.179	\$ 9.692	\$ (0.007)	\$ -	\$ 1.619	\$ 0.067	\$ 0.010	\$ 0.039	\$ -	\$ 1.522	\$ 14.689	\$ 114.909
04/07/2021	2	\$ 100.220	\$ 0.570	\$ 1.179	\$ 9.712	\$ (0.007)	\$ -	\$ 1.803	\$ 0.004	\$ 0.010	\$ 0.063	\$ -	\$ 1.579	\$ 14.913	\$ 115.133
04/07/2021	3	\$ 100.220	\$ 0.571	\$ 1.179	\$ 9.723	\$ (0.007)	\$ -	\$ 1.878	\$ -	\$ 0.010	\$ -	\$ -	\$ 1.606	\$ 14.961	\$ 115.181
04/07/2021	4	\$ 100.490	\$ 0.570	\$ 1.179	\$ 9.698	\$ (0.007)	\$ -	\$ 2.080	\$ -	\$ 0.010	\$ 0.235	\$ -	\$ 1.618	\$ 15.383	\$ 115.873
04/07/2021	5	\$ 100.490	\$ 0.569	\$ 1.179	\$ 9.689	\$ (0.007)	\$ -	\$ 1.820	\$ -	\$ 0.010	\$ 0.025	\$ -	\$ 1.614	\$ 14.899	\$ 115.389
04/07/2021	6	\$ 100.490	\$ 0.569	\$ 1.179	\$ 9.691	\$ (0.007)	\$ -	\$ 1.979	\$ -	\$ 0.010	\$ 0.063	\$ -	\$ 1.631	\$ 15.115	\$ 115.605
04/07/2021	7	\$ 100.490	\$ 0.569	\$ 1.179	\$ 9.688	\$ (0.007)	\$ -	\$ 2.037	\$ -	\$ 0.010	\$ 0.223	\$ -	\$ 1.608	\$ 15.307	\$ 115.797
04/07/2021	8	\$ 104.420	\$ 0.563	\$ 1.179	\$ 9.581	\$ (0.007)	\$ -	\$ 1.385	\$ -	\$ 0.010	\$ 0.155	\$ -	\$ 1.618	\$ 14.483	\$ 118.903
04/07/2021	9	\$ 104.420	\$ 0.565	\$ 1.179	\$ 9.628	\$ (0.007)	\$ -	\$ 1.689	\$ 0.006	\$ 0.010	\$ 0.012	\$ -	\$ 1.663	\$ 14.745	\$ 119.165
04/07/2021	10	\$ 100.490	\$ 0.568	\$ 1.179	\$ 9.677	\$ (0.007)	\$ -	\$ 1.180	\$ 0.032	\$ 0.011	\$ 0.313	\$ -	\$ 1.681	\$ 14.633	\$ 115.123
04/07/2021	11	\$ 100.490	\$ 0.569	\$ 1.179	\$ 9.690	\$ (0.007)	\$ -	\$ 1.413	\$ 0.063	\$ 0.011	\$ 0.477	\$ -	\$ 1.754	\$ 15.147	\$ 115.637
04/07/2021	12	\$ 100.220	\$ 0.572	\$ 1.179	\$ 9.744	\$ (0.007)	\$ -	\$ 1.939	\$ 0.079	\$ 0.011	\$ 0.131	\$ -	\$ 1.788	\$ 15.435	\$ 115.655
04/07/2021	13	\$ 100.220	\$ 0.571	\$ 1.179	\$ 9.728	\$ (0.007)	\$ -	\$ 1.956	\$ 0.093	\$ 0.011	\$ 0.033	\$ -	\$ 1.746	\$ 15.310	\$ 115.530
04/07/2021	14	\$ 100.220	\$ 0.576	\$ 1.179	\$ 9.801	\$ (0.007)	\$ -	\$ 2.010	\$ 0.096	\$ 0.010	\$ 0.120	\$ -	\$ 1.659	\$ 15.444	\$ 115.664
04/07/2021	15	\$ 54.790	\$ 0.569	\$ 1.179	\$ 9.686	\$ (0.007)	\$ -	\$ 1.485	\$ 0.101	\$ 0.010	\$ 0.349	\$ -	\$ 1.529	\$ 14.898	\$ 69.688
04/07/2021	16	\$ 100.490	\$ 0.568	\$ 1.179	\$ 9.675	\$ (0.007)	\$ -	\$ 1.910	\$ 0.112	\$ 0.009	\$ 0.142	\$ -	\$ 1.393	\$ 14.980	\$ 115.470
04/07/2021	17	\$ 100.490	\$ 0.574	\$ 1.179	\$ 9.781	\$ (0.007)	\$ -	\$ 2.191	\$ 0.122	\$ 0.009	\$ 0.481	\$ -	\$ 1.369	\$ 15.698	\$ 116.188
04/07/2021	18	\$ 104.420	\$ 0.569	\$ 1.179	\$ 9.695	\$ (0.007)	\$ -	\$ 2.573	\$ 0.087	\$ 0.008	\$ 0.014	\$ -	\$ 1.280	\$ 15.398	\$ 119.818
04/07/2021	19	\$ 104.420	\$ 0.571	\$ 1.179	\$ 9.720	\$ (0.007)	\$ -	\$ 2.043	\$ 0.087	\$ 0.007	\$ 0.005	\$ -	\$ 1.199	\$ 14.805	\$ 119.225
04/07/2021	20	\$ 104.420	\$ 0.571	\$ 1.179	\$ 9.720	\$ (0.007)	\$ -	\$ 1.806	\$ 0.073	\$ 0.008	\$ 0.143	\$ -	\$ 1.231	\$ 14.723	\$ 119.143
04/07/2021	21	\$ 104.420	\$ 0.568	\$ 1.179	\$ 9.668	\$ (0.007)	\$ -	\$ 1.515	\$ 0.041	\$ 0.008	\$ 0.135	\$ -	\$ 1.319	\$ 14.426	\$ 118.846
04/07/2021	22	\$ 100.490	\$ 0.572	\$ 1.179	\$ 9.738	\$ (0.007)	\$ -	\$ 1.551	\$ 0.012	\$ 0.009	\$ 0.351	\$ -	\$ 1.431	\$ 14.835	\$ 115.325
04/07/2021	23	\$ 100.490	\$ 0.566	\$ 1.179	\$ 9.641	\$ (0.007)	\$ -	\$ 1.913	\$ -	\$ 0.010	\$ 0.229	\$ -	\$ 1.531	\$ 15.062	\$ 115.552
05/07/2021	0	\$ 102.230	\$ 0.571	\$ 1.179	\$ 9.716	\$ (0.007)	\$ -	\$ 1.750	\$ -	\$ 0.010	\$ 0.173	\$ -	\$ 1.624	\$ 15.015	\$ 117.245
05/07/2021	1	\$ 101.830	\$ 0.575	\$ 1.179	\$ 9.784	\$ (0.007)	\$ -	\$ 1.957	\$ -	\$ 0.011	\$ 0.383	\$ -	\$ 1.695	\$ 15.575	\$ 117.405
05/07/2021	2	\$ 59.230	\$ 0.570	\$ 1.179	\$ 9.703	\$ (0.007)	\$ -	\$ 1.193	\$ -	\$ 0.011	\$ 2.000	\$ -	\$ 1.688	\$ 16.335	\$ 75.565
05/07/2021	3	\$ 59.230	\$ 0.570	\$ 1.179	\$ 9.704	\$ (0.007)	\$ -	\$ 1.157	\$ -	\$ 0.011	\$ 2.223	\$ -	\$ 1.688	\$ 16.525	\$ 75.755
05/07/2021	4	\$ 59.230	\$ 0.572	\$ 1.179	\$ 9.747	\$ (0.007)	\$ -	\$ 1.325	\$ -	\$ 0.010	\$ 1.877	\$ -	\$ 1.674	\$ 16.377	\$ 75.607
05/07/2021	5	\$ 101.830	\$ 0.573	\$ 1.179	\$ 9.765	\$ (0.007)	\$ -	\$ 2.342	\$ -	\$ 0.010	\$ 0.194	\$ -	\$ 1.601	\$ 15.657	\$ 117.487
05/07/2021	6	\$ 102.230	\$ 0.571	\$ 1.179	\$ 9.731	\$ (0.007)	\$ -	\$ 2.519	\$ 0.014	\$ 0.009	\$ 0.123	\$ -	\$ 1.470	\$ 15.610	\$ 117.840
05/07/2021	7	\$ 106.110	\$ 0.570	\$ 1.179	\$ 9.708	\$ (0.007)	\$ -	\$ 2.514	\$ 0.105	\$ 0.008	\$ 0.294	\$ -	\$ 1.312	\$ 15.682	\$ 121.792
05/07/2021	8	\$ 106.110	\$ 0.569	\$ 1.179	\$ 9.688	\$ (0.007)	\$ -	\$ 2.345	\$ 0.203	\$ 0.007	\$ 0.012	\$ -	\$ 1.182	\$ 15.177	\$ 121.287
05/07/2021	9	\$ 106.110	\$ 0.572	\$ 1.179	\$ 9.739	\$ (0.007)	\$ -	\$ 2.597	\$ 0.225	\$ 0.007	\$ 0.080	\$ -	\$ 1.150	\$ 15.541	\$ 121.651
05/07/2021	10	\$ 106.110	\$ 0.574	\$ 1.179	\$ 9.766	\$ (0.007)	\$ -	\$ 2.268	\$ 0.227	\$ 0.007	\$ -	\$ -	\$ 1.132	\$ 15.145	\$ 121.255
05/07/2021	11	\$ 106.110	\$ 0.569	\$ 1.179	\$ 9.694	\$ (0.007)	\$ -	\$ 1.862	\$ 0.232	\$ 0.007	\$ 0.005	\$ -	\$ 1.135	\$ 14.677	\$ 120.787
05/07/2021	12	\$ 106.110	\$ 0.570	\$ 1.179	\$ 9.707	\$ (0.007)	\$ -	\$ 1.897	\$ 0.235	\$ 0.007	\$ 0.274	\$ -	\$ 1.193	\$ 15.057	\$ 121.167
05/07/2021	13	\$ 106.110	\$ 0.570	\$ 1.179	\$ 9.700	\$ (0.007)	\$ -	\$ 2.185	\$ 0.221	\$ 0.007	\$ 0.122	\$ -	\$ 1.170	\$ 15.146	\$ 121.256



Precios de la energía (\$/MWh)

FECHA	HORA	CMO-POS	SIGET	UT	CUST	MONTO REMANENTE	FLEMG	PTRANSMS	REACTIVOS	ACVOLTAJE	COMP_EFI	RFC	CCT	CSIS	PR_MRS
05/07/2021	14	\$ 106.110	\$ 0.569	\$ 1.179	\$ 9.689	(0.007)	\$ -	\$ 2.028	\$ 0.206	\$ 0.007	\$ 0.010	\$ -	\$ 1.158	\$ 14.839	\$ 120.949
05/07/2021	15	\$ 106.110	\$ 0.571	\$ 1.179	\$ 9.727	(0.007)	\$ -	\$ 2.118	\$ 0.196	\$ 0.007	\$ 0.173	\$ -	\$ 1.192	\$ 15.156	\$ 121.266
05/07/2021	16	\$ 102.230	\$ 0.571	\$ 1.179	\$ 9.718	(0.007)	\$ -	\$ 2.111	\$ 0.198	\$ 0.007	\$ 0.078	\$ -	\$ 1.189	\$ 15.043	\$ 117.273
05/07/2021	17	\$ 102.230	\$ 0.570	\$ 1.179	\$ 9.700	(0.007)	\$ -	\$ 2.030	\$ 0.207	\$ 0.008	\$ 0.426	\$ -	\$ 1.210	\$ 15.323	\$ 117.553
05/07/2021	18	\$ 116.600	\$ 0.570	\$ 1.179	\$ 9.703	(0.007)	\$ -	\$ 2.703	\$ 0.089	\$ 0.007	\$ 0.044	\$ -	\$ 1.153	\$ 15.440	\$ 132.040
05/07/2021	19	\$ 116.600	\$ 0.570	\$ 1.179	\$ 9.709	(0.007)	\$ -	\$ 1.993	\$ 0.079	\$ 0.007	\$ 0.087	\$ -	\$ 1.079	\$ 14.695	\$ 131.295
05/07/2021	20	\$ 112.930	\$ 0.569	\$ 1.179	\$ 9.689	(0.007)	\$ -	\$ 2.064	\$ 0.082	\$ 0.007	\$ 0.112	\$ -	\$ 1.122	\$ 14.816	\$ 127.746
05/07/2021	21	\$ 112.370	\$ 0.567	\$ 1.179	\$ 9.661	(0.007)	\$ -	\$ 1.751	\$ 0.061	\$ 0.008	\$ 0.112	\$ -	\$ 1.214	\$ 14.544	\$ 126.914
05/07/2021	22	\$ 102.230	\$ 0.571	\$ 1.179	\$ 9.715	(0.007)	\$ -	\$ 1.529	\$ 0.043	\$ 0.008	\$ 0.460	\$ -	\$ 1.337	\$ 14.835	\$ 117.065
05/07/2021	23	\$ 102.230	\$ 0.573	\$ 1.179	\$ 9.750	(0.007)	\$ -	\$ 1.827	\$ 0.005	\$ 0.009	\$ 0.067	\$ -	\$ 1.440	\$ 14.843	\$ 117.073
06/07/2021	0	\$ 102.230	\$ 0.569	\$ 1.179	\$ 9.692	(0.007)	\$ -	\$ 1.778	\$ -	\$ 0.009	\$ 0.038	\$ -	\$ 1.504	\$ 14.762	\$ 116.992
06/07/2021	1	\$ 101.830	\$ 0.572	\$ 1.179	\$ 9.739	(0.007)	\$ -	\$ 1.871	\$ -	\$ 0.010	\$ 0.210	\$ -	\$ 1.550	\$ 15.122	\$ 116.952
06/07/2021	2	\$ 101.830	\$ 0.570	\$ 1.179	\$ 9.699	(0.007)	\$ -	\$ 1.783	\$ -	\$ 0.010	\$ 0.145	\$ -	\$ 1.576	\$ 14.954	\$ 116.784
06/07/2021	3	\$ 101.830	\$ 0.569	\$ 1.179	\$ 9.697	(0.007)	\$ -	\$ 1.879	\$ -	\$ 0.010	\$ 0.177	\$ -	\$ 1.586	\$ 15.089	\$ 116.919
06/07/2021	4	\$ 101.830	\$ 0.571	\$ 1.179	\$ 9.723	(0.007)	\$ -	\$ 1.912	\$ -	\$ 0.010	\$ 0.273	\$ -	\$ 1.560	\$ 15.221	\$ 117.051
06/07/2021	5	\$ 101.830	\$ 0.571	\$ 1.179	\$ 9.721	(0.007)	\$ -	\$ 2.020	\$ -	\$ 0.010	\$ 0.190	\$ -	\$ 1.520	\$ 15.204	\$ 117.034
06/07/2021	6	\$ 101.830	\$ 0.572	\$ 1.179	\$ 9.737	(0.007)	\$ -	\$ 2.059	\$ 0.022	\$ 0.009	\$ 0.078	\$ -	\$ 1.449	\$ 15.097	\$ 116.927
06/07/2021	7	\$ 101.830	\$ 0.574	\$ 1.179	\$ 9.774	(0.007)	\$ -	\$ 2.378	\$ 0.194	\$ 0.008	\$ 0.237	\$ -	\$ 1.351	\$ 15.688	\$ 117.518
06/07/2021	8	\$ 101.830	\$ 0.570	\$ 1.179	\$ 9.707	(0.007)	\$ -	\$ 2.080	\$ 0.215	\$ 0.008	\$ 0.158	\$ -	\$ 1.287	\$ 15.197	\$ 117.027
06/07/2021	9	\$ 59.200	\$ 0.568	\$ 1.179	\$ 9.671	(0.007)	\$ -	\$ 1.376	\$ 0.208	\$ 0.008	\$ 2.350	\$ -	\$ 1.267	\$ 16.619	\$ 75.819
06/07/2021	10	\$ 59.200	\$ 0.571	\$ 1.179	\$ 9.717	(0.007)	\$ -	\$ 1.295	\$ 0.213	\$ 0.008	\$ 2.967	\$ -	\$ 1.196	\$ 17.138	\$ 76.338
06/07/2021	11	\$ 106.110	\$ 0.567	\$ 1.179	\$ 9.662	(0.007)	\$ -	\$ 1.856	\$ 0.219	\$ 0.007	\$ 0.025	\$ -	\$ 1.187	\$ 14.694	\$ 120.804
06/07/2021	12	\$ 102.230	\$ 0.569	\$ 1.179	\$ 9.690	(0.007)	\$ -	\$ 2.180	\$ 0.237	\$ 0.008	\$ 0.063	\$ -	\$ 1.224	\$ 15.143	\$ 117.373
06/07/2021	13	\$ 102.230	\$ 0.572	\$ 1.179	\$ 9.734	(0.007)	\$ -	\$ 2.335	\$ 0.235	\$ 0.007	\$ 0.088	\$ -	\$ 1.163	\$ 15.304	\$ 117.534
06/07/2021	14	\$ 106.110	\$ 0.572	\$ 1.179	\$ 9.732	(0.007)	\$ -	\$ 2.607	\$ 0.233	\$ 0.007	\$ 0.065	\$ -	\$ 1.115	\$ 15.502	\$ 121.612
06/07/2021	15	\$ 106.110	\$ 0.571	\$ 1.179	\$ 9.720	(0.007)	\$ -	\$ 2.375	\$ 0.251	\$ 0.007	\$ 0.141	\$ -	\$ 1.069	\$ 15.305	\$ 121.415
06/07/2021	16	\$ 106.110	\$ 0.569	\$ 1.179	\$ 9.686	(0.007)	\$ -	\$ 1.938	\$ 0.240	\$ 0.007	\$ 0.039	\$ -	\$ 1.094	\$ 14.744	\$ 120.854
06/07/2021	17	\$ 106.110	\$ 0.572	\$ 1.179	\$ 9.735	(0.007)	\$ -	\$ 1.946	\$ 0.222	\$ 0.007	\$ 0.140	\$ -	\$ 1.160	\$ 14.953	\$ 121.063
06/07/2021	18	\$ 116.600	\$ 0.571	\$ 1.179	\$ 9.719	(0.007)	\$ -	\$ 2.562	\$ 0.128	\$ 0.007	\$ 0.045	\$ -	\$ 1.116	\$ 15.320	\$ 131.920
06/07/2021	19	\$ 116.600	\$ 0.569	\$ 1.179	\$ 9.695	(0.007)	\$ -	\$ 2.061	\$ 0.100	\$ 0.006	\$ 0.028	\$ -	\$ 1.045	\$ 14.677	\$ 131.277
06/07/2021	20	\$ 116.600	\$ 0.569	\$ 1.179	\$ 9.688	(0.007)	\$ -	\$ 1.722	\$ 0.102	\$ 0.007	\$ 0.049	\$ -	\$ 1.075	\$ 14.384	\$ 130.984
06/07/2021	21	\$ 112.930	\$ 0.570	\$ 1.179	\$ 9.699	(0.007)	\$ -	\$ 1.872	\$ 0.085	\$ 0.007	\$ 0.069	\$ -	\$ 1.156	\$ 14.628	\$ 127.558
06/07/2021	22	\$ 102.230	\$ 0.567	\$ 1.179	\$ 9.651	(0.007)	\$ -	\$ 1.479	\$ 0.067	\$ 0.008	\$ 0.321	\$ -	\$ 1.268	\$ 14.532	\$ 116.762
06/07/2021	23	\$ 27.720	\$ 0.569	\$ 1.179	\$ 9.693	(0.007)	\$ -	\$ 0.494	\$ -	\$ 0.009	\$ 3.231	\$ -	\$ 1.367	\$ 16.534	\$ 44.254
07/07/2021	0	\$ 102.230	\$ 0.565	\$ 1.179	\$ 9.627	(0.007)	\$ -	\$ 1.687	\$ -	\$ 0.009	\$ 0.200	\$ -	\$ 1.443	\$ 14.703	\$ 116.933
07/07/2021	1	\$ 102.230	\$ 0.566	\$ 1.179	\$ 9.640	(0.007)	\$ -	\$ 1.664	\$ -	\$ 0.009	\$ 0.244	\$ -	\$ 1.492	\$ 14.787	\$ 117.017
07/07/2021	2	\$ 102.230	\$ 0.567	\$ 1.179	\$ 9.659	(0.007)	\$ -	\$ 1.567	\$ -	\$ 0.010	\$ 0.281	\$ -	\$ 1.547	\$ 14.802	\$ 117.032
07/07/2021	3	\$ 27.890	\$ 0.568	\$ 1.179	\$ 9.679	(0.007)	\$ -	\$ 0.475	\$ -	\$ 0.010	\$ 3.197	\$ -	\$ 1.606	\$ 16.707	\$ 44.597
07/07/2021	4	\$ 27.890	\$ 0.570	\$ 1.179	\$ 9.715	(0.007)	\$ -	\$ 0.566	\$ -	\$ 0.010	\$ 3.069	\$ -	\$ 1.607	\$ 16.708	\$ 44.598
07/07/2021	5	\$ 27.890	\$ 0.571	\$ 1.179	\$ 9.725	(0.007)	\$ -	\$ 0.556	\$ -	\$ 0.010	\$ 3.356	\$ -	\$ 1.557	\$ 16.946	\$ 44.836
07/07/2021	6	\$ 101.830	\$ 0.571	\$ 1.179	\$ 9.732	(0.007)	\$ -	\$ 2.141	\$ 0.050	\$ 0.009	\$ 0.182	\$ -	\$ 1.482	\$ 15.339	\$ 117.169
07/07/2021	7	\$ 102.230	\$ 0.573	\$ 1.179	\$ 9.757	(0.007)	\$ -	\$ 2.449	\$ 0.178	\$ 0.008	\$ 0.064	\$ -	\$ 1.321	\$ 15.522	\$ 117.752
07/07/2021	8	\$ 102.230	\$ 0.575	\$ 1.179	\$ 9.793	(0.007)	\$ -	\$ 2.204	\$ 0.237	\$ 0.008	\$ 0.141	\$ -	\$ 1.224	\$ 15.354	\$ 117.584
07/07/2021	9	\$ 102.230	\$ 0.573	\$ 1.179	\$ 9.760	(0.007)	\$ -	\$ 2.164	\$ 0.247	\$ 0.008	\$ 0.117	\$ -	\$ 1.199	\$ 15.239	\$ 117.469
07/07/2021	10	\$ 102.230	\$ 0.575	\$ 1.179	\$ 9.790	(0.007)	\$ -	\$ 2.051	\$ 0.261	\$ 0.008	\$ 0.236	\$ -	\$ 1.201	\$ 15.292	\$ 117.522
07/07/2021	11	\$ 101.830	\$ 0.572	\$ 1.179	\$ 9.747	(0.007)	\$ -	\$ 2.244	\$ 0.277	\$ 0.008	\$ 0.125	\$ -	\$ 1.197	\$ 15.342	\$ 117.172
07/07/2021	12	\$ 101.830	\$ 0.574	\$ 1.179	\$ 9.772	(0.007)	\$ -	\$ 2.100	\$ 0.302	\$ 0.008	\$ 0.195	\$ -	\$ 1.229	\$ 15.351	\$ 117.181
07/07/2021	13	\$ 106.110	\$ 0.699	\$ 1.179	\$ 11.909	(0.007)	\$ -	\$ 1.803	\$ 0.275	\$ 0.009	\$ 0.600	\$ -	\$ 1.479	\$ 17.947	\$ 124.057
07/07/2021	14	\$ 116.600	\$ 0.651	\$ 1.179	\$ 11.089	(0.007)	\$ -	\$ 3.912	\$ 0.234	\$ 0.007	\$ 0.125	\$ -	\$ 1.119	\$ 18.308	\$ 134.908
07/07/2021	15	\$ 116.600	\$ 0.621	\$ 1.179	\$ 10.573	(0.007)	\$ -	\$ 2.282	\$ 0.256	\$ 0.007	\$ 0.045	\$ -	\$ 1.067	\$ 16.021	\$ 132.621
07/07/2021	16	\$ 112.930	\$ 0.624	\$ 1.179	\$ 10.627	(0.007)	\$ -	\$ 1.777	\$ 0.277	\$ 0.007	\$ 0.064	\$ -	\$ 1.111	\$ 15.659	\$ 128.589
07/07/2021	17	\$ 112.930	\$ 0.598	\$ 1.179	\$ 10.178	(0.007)	\$ -	\$ 2.078	\$ 0.272	\$ 0.007	\$ 0.033	\$ -	\$ 1.144	\$ 15.482	\$ 128.412
07/07/2021	18	\$ 116.600	\$ 0.570	\$ 1.179	\$ 9.707	(0.007)	\$ -	\$ 2.639	\$ 0.277	\$ 0.007	\$ 0.048	\$ -	\$ 1.093	\$ 15.513	\$ 132.113
07/07/2021	19	\$ 116.600	\$ 0.569	\$ 1.179	\$ 9.686	(0.007)	\$ -	\$ 1.861	\$ 0.290	\$ 0.006	\$ 0.053	\$ -	\$ 1.025	\$ 14.662	\$ 131.262
07/07/2021	20	\$ 116.600	\$ 0.569	\$ 1.179	\$ 9.682	(0.007)	\$ -	\$ 1.528	\$ 0.277	\$ 0.006	\$ 0.062	\$ -	\$ 1.053	\$ 14.348	\$ 130.948



Precios de la energía (\$/MWh)

FECHA	HORA	CMO-POS	SIGET	UT	CUST	MONTO REMANENTE	FLEMG	PTRANSMIS	REACTIVOS	ACVOLTAJE	COMP_EFI	RFC	CCT	CSIS	PR_MRS
07/07/2021	21	\$ 112.930	\$ 0.569	\$ 1.179	\$ 9.690	\$(0.007)	\$ -	\$ 1.881	\$ 0.266	\$ 0.007	\$ 0.067	\$ -	\$ 1.127	\$ 14.779	\$ 127.709
07/07/2021	22	\$ 102.230	\$ 0.571	\$ 1.179	\$ 9.722	\$(0.007)	\$ -	\$ 1.433	\$ 0.180	\$ 0.008	\$ 0.308	\$ -	\$ 1.258	\$ 14.651	\$ 116.881
07/07/2021	23	\$ 102.230	\$ 0.569	\$ 1.179	\$ 9.684	\$(0.007)	\$ -	\$ 1.507	\$ 0.144	\$ 0.008	\$ 0.144	\$ -	\$ 1.354	\$ 14.581	\$ 116.811
08/07/2021	0	\$ 102.230	\$ 0.570	\$ 1.179	\$ 9.710	\$(0.007)	\$ -	\$ 1.602	\$ 0.081	\$ 0.009	\$ 0.168	\$ -	\$ 1.433	\$ 14.746	\$ 116.976
08/07/2021	1	\$ 27.420	\$ 0.570	\$ 1.179	\$ 9.706	\$(0.007)	\$ -	\$ 0.493	\$ 0.033	\$ 0.009	\$ 1.907	\$ -	\$ 1.480	\$ 15.370	\$ 42.790
08/07/2021	2	\$ 27.420	\$ 0.570	\$ 1.179	\$ 9.700	\$(0.007)	\$ -	\$ 0.502	\$ 0.032	\$ 0.009	\$ 3.543	\$ -	\$ 1.509	\$ 17.038	\$ 44.458
08/07/2021	3	\$ 102.230	\$ 0.566	\$ 1.179	\$ 9.637	\$(0.007)	\$ -	\$ 1.673	\$ 0.012	\$ 0.010	\$ 0.116	\$ -	\$ 1.518	\$ 14.703	\$ 116.933
08/07/2021	4	\$ 102.230	\$ 0.570	\$ 1.179	\$ 9.715	\$(0.007)	\$ -	\$ 1.837	\$ -	\$ 0.009	\$ 0.222	\$ -	\$ 1.492	\$ 15.018	\$ 117.248
08/07/2021	5	\$ 102.230	\$ 0.572	\$ 1.179	\$ 9.743	\$(0.007)	\$ -	\$ 1.906	\$ -	\$ 0.009	\$ 0.274	\$ -	\$ 1.463	\$ 15.139	\$ 117.369
08/07/2021	6	\$ 102.230	\$ 0.572	\$ 1.179	\$ 9.748	\$(0.007)	\$ -	\$ 2.105	\$ 0.058	\$ 0.009	\$ 0.198	\$ -	\$ 1.388	\$ 15.250	\$ 117.480
08/07/2021	7	\$ 102.230	\$ 0.571	\$ 1.179	\$ 9.724	\$(0.007)	\$ -	\$ 2.065	\$ 0.203	\$ 0.008	\$ 0.154	\$ -	\$ 1.294	\$ 15.191	\$ 117.421
08/07/2021	8	\$ 102.230	\$ 0.570	\$ 1.179	\$ 9.701	\$(0.007)	\$ -	\$ 2.063	\$ 0.231	\$ 0.008	\$ 0.199	\$ -	\$ 1.228	\$ 15.170	\$ 117.400
08/07/2021	9	\$ 102.230	\$ 0.575	\$ 1.179	\$ 9.787	\$(0.007)	\$ -	\$ 2.061	\$ 0.247	\$ 0.008	\$ 0.169	\$ -	\$ 1.221	\$ 15.239	\$ 117.469
08/07/2021	10	\$ 102.230	\$ 0.574	\$ 1.179	\$ 9.774	\$(0.007)	\$ -	\$ 2.579	\$ 0.258	\$ 0.008	\$ 0.110	\$ -	\$ 1.209	\$ 15.683	\$ 117.913
08/07/2021	11	\$ 102.230	\$ 0.572	\$ 1.179	\$ 9.738	\$(0.007)	\$ -	\$ 2.209	\$ 0.279	\$ 0.008	\$ 0.105	\$ -	\$ 1.200	\$ 15.281	\$ 117.511
08/07/2021	12	\$ 102.230	\$ 0.574	\$ 1.179	\$ 9.769	\$(0.007)	\$ -	\$ 2.326	\$ 0.286	\$ 0.008	\$ 0.115	\$ -	\$ 1.211	\$ 15.461	\$ 117.691
08/07/2021	13	\$ 102.230	\$ 0.574	\$ 1.179	\$ 9.768	\$(0.007)	\$ -	\$ 2.484	\$ 0.276	\$ 0.007	\$ 0.121	\$ -	\$ 1.159	\$ 15.562	\$ 117.792
08/07/2021	14	\$ 102.230	\$ 0.574	\$ 1.179	\$ 9.773	\$(0.007)	\$ -	\$ 2.495	\$ 0.276	\$ 0.007	\$ 0.219	\$ -	\$ 1.115	\$ 15.629	\$ 117.859
08/07/2021	15	\$ 102.230	\$ 0.571	\$ 1.179	\$ 9.723	\$(0.007)	\$ -	\$ 2.259	\$ 0.283	\$ 0.007	\$ 0.024	\$ -	\$ 1.084	\$ 15.121	\$ 117.351
08/07/2021	16	\$ 102.230	\$ 0.567	\$ 1.179	\$ 9.653	\$(0.007)	\$ -	\$ 2.016	\$ 0.272	\$ 0.007	\$ 0.149	\$ -	\$ 1.097	\$ 14.933	\$ 117.163
08/07/2021	17	\$ 102.230	\$ 0.568	\$ 1.179	\$ 9.669	\$(0.007)	\$ -	\$ 1.827	\$ 0.238	\$ 0.007	\$ 0.409	\$ -	\$ 1.126	\$ 15.015	\$ 117.245
08/07/2021	18	\$ 116.600	\$ 0.566	\$ 1.179	\$ 9.640	\$(0.007)	\$ -	\$ 2.511	\$ 0.141	\$ 0.007	\$ 0.068	\$ -	\$ 1.093	\$ 15.198	\$ 131.798
08/07/2021	19	\$ 116.600	\$ 0.567	\$ 1.179	\$ 9.660	\$(0.007)	\$ -	\$ 2.132	\$ 0.122	\$ 0.006	\$ 0.051	\$ -	\$ 1.017	\$ 14.726	\$ 131.326
08/07/2021	20	\$ 116.600	\$ 0.564	\$ 1.179	\$ 9.600	\$(0.007)	\$ -	\$ 1.905	\$ 0.120	\$ 0.006	\$ 0.058	\$ -	\$ 1.033	\$ 14.457	\$ 131.057
08/07/2021	21	\$ 112.930	\$ 0.566	\$ 1.179	\$ 9.642	\$(0.007)	\$ -	\$ 1.885	\$ 0.115	\$ 0.007	\$ 0.136	\$ -	\$ 1.107	\$ 14.630	\$ 127.560
08/07/2021	22	\$ 102.230	\$ 0.573	\$ 1.179	\$ 9.763	\$(0.007)	\$ -	\$ 1.620	\$ 0.111	\$ 0.008	\$ 0.483	\$ -	\$ 1.203	\$ 14.933	\$ 117.163
08/07/2021	23	\$ 102.230	\$ 0.567	\$ 1.179	\$ 9.648	\$(0.007)	\$ -	\$ 1.601	\$ 0.105	\$ 0.008	\$ 0.105	\$ -	\$ 1.293	\$ 14.498	\$ 116.728
09/07/2021	0	\$ 101.830	\$ 0.568	\$ 1.179	\$ 9.668	\$(0.007)	\$ -	\$ 1.675	\$ 0.031	\$ 0.009	\$ 0.069	\$ -	\$ 1.363	\$ 14.554	\$ 116.384
09/07/2021	1	\$ 101.830	\$ 0.569	\$ 1.179	\$ 9.686	\$(0.007)	\$ -	\$ 1.852	\$ 0.032	\$ 0.009	\$ 0.054	\$ -	\$ 1.416	\$ 14.790	\$ 116.620
09/07/2021	2	\$ 101.830	\$ 0.569	\$ 1.179	\$ 9.687	\$(0.007)	\$ -	\$ 1.748	\$ 0.028	\$ 0.009	\$ 0.053	\$ -	\$ 1.442	\$ 14.708	\$ 116.538
09/07/2021	3	\$ 101.830	\$ 0.567	\$ 1.179	\$ 9.653	\$(0.007)	\$ -	\$ 1.757	\$ -	\$ 0.009	\$ 0.359	\$ -	\$ 1.464	\$ 14.981	\$ 116.811
09/07/2021	4	\$ 101.830	\$ 0.570	\$ 1.179	\$ 9.701	\$(0.007)	\$ -	\$ 1.984	\$ -	\$ 0.009	\$ 0.272	\$ -	\$ 1.449	\$ 15.157	\$ 116.987
09/07/2021	5	\$ 101.830	\$ 0.571	\$ 1.179	\$ 9.722	\$(0.007)	\$ -	\$ 1.956	\$ 0.035	\$ 0.009	\$ 0.193	\$ -	\$ 1.428	\$ 15.085	\$ 116.915
09/07/2021	6	\$ 101.830	\$ 0.571	\$ 1.179	\$ 9.720	\$(0.007)	\$ -	\$ 1.988	\$ 0.088	\$ 0.009	\$ 0.214	\$ -	\$ 1.385	\$ 15.146	\$ 116.976
09/07/2021	7	\$ 101.830	\$ 0.572	\$ 1.179	\$ 9.746	\$(0.007)	\$ -	\$ 2.247	\$ 0.213	\$ 0.008	\$ 0.126	\$ -	\$ 1.294	\$ 15.377	\$ 117.207
09/07/2021	8	\$ 101.830	\$ 0.573	\$ 1.179	\$ 9.760	\$(0.007)	\$ -	\$ 2.535	\$ 0.239	\$ 0.008	\$ 0.200	\$ -	\$ 1.205	\$ 15.691	\$ 117.521
09/07/2021	9	\$ 101.830	\$ 0.570	\$ 1.179	\$ 9.702	\$(0.007)	\$ -	\$ 2.294	\$ 0.241	\$ 0.007	\$ 0.152	\$ -	\$ 1.161	\$ 15.297	\$ 117.127
09/07/2021	10	\$ 101.830	\$ 0.571	\$ 1.179	\$ 9.724	\$(0.007)	\$ -	\$ 2.235	\$ 0.242	\$ 0.007	\$ 0.265	\$ -	\$ 1.152	\$ 15.368	\$ 117.198
09/07/2021	11	\$ 101.830	\$ 0.574	\$ 1.179	\$ 9.779	\$(0.007)	\$ -	\$ 2.366	\$ 0.252	\$ 0.007	\$ 0.015	\$ -	\$ 1.146	\$ 15.311	\$ 117.141
09/07/2021	12	\$ 101.830	\$ 0.571	\$ 1.179	\$ 9.729	\$(0.007)	\$ -	\$ 2.114	\$ 0.261	\$ 0.007	\$ 0.029	\$ -	\$ 1.161	\$ 15.043	\$ 116.873
09/07/2021	13	\$ 102.230	\$ 0.575	\$ 1.179	\$ 9.784	\$(0.007)	\$ -	\$ 2.639	\$ 0.257	\$ 0.007	\$ 0.381	\$ -	\$ 1.123	\$ 15.937	\$ 118.167
09/07/2021	14	\$ 102.230	\$ 0.572	\$ 1.179	\$ 9.737	\$(0.007)	\$ -	\$ 2.641	\$ 0.258	\$ 0.007	\$ 0.158	\$ -	\$ 1.067	\$ 15.610	\$ 117.840
09/07/2021	15	\$ 106.110	\$ 0.573	\$ 1.179	\$ 9.760	\$(0.007)	\$ -	\$ 2.251	\$ 0.266	\$ 0.006	\$ 0.108	\$ -	\$ 1.036	\$ 15.172	\$ 121.282
09/07/2021	16	\$ 106.110	\$ 0.567	\$ 1.179	\$ 9.662	\$(0.007)	\$ -	\$ 1.967	\$ 0.287	\$ 0.007	\$ 0.001	\$ -	\$ 1.064	\$ 14.728	\$ 120.838
09/07/2021	17	\$ 106.110	\$ 0.571	\$ 1.179	\$ 9.719	\$(0.007)	\$ -	\$ 1.916	\$ 0.270	\$ 0.007	\$ 0.193	\$ -	\$ 1.105	\$ 14.953	\$ 121.063
09/07/2021	18	\$ 116.600	\$ 0.569	\$ 1.179	\$ 9.687	\$(0.007)	\$ -	\$ 2.490	\$ 0.195	\$ 0.007	\$ 0.059	\$ -	\$ 1.082	\$ 15.260	\$ 131.860
09/07/2021	19	\$ 116.600	\$ 0.570	\$ 1.179	\$ 9.707	\$(0.007)	\$ -	\$ 2.098	\$ 0.187	\$ 0.006	\$ 0.026	\$ -	\$ 1.036	\$ 14.801	\$ 131.401
09/07/2021	20	\$ 116.600	\$ 0.569	\$ 1.179	\$ 9.689	\$(0.007)	\$ -	\$ 1.912	\$ 0.164	\$ 0.007	\$ 0.033	\$ -	\$ 1.062	\$ 14.606	\$ 131.206
09/07/2021	21	\$ 112.370	\$ 0.567	\$ 1.179	\$ 9.655	\$(0.007)	\$ -	\$ 1.820	\$ 0.130	\$ 0.007	\$ 0.124	\$ -	\$ 1.130	\$ 14.605	\$ 126.975
09/07/2021	22	\$ 101.830	\$ 0.575	\$ 1.179	\$ 9.788	\$(0.007)	\$ -	\$ 1.616	\$ 0.115	\$ 0.008	\$ 0.159	\$ -	\$ 1.225	\$ 14.656	\$ 116.486
09/07/2021	23	\$ 101.830	\$ 0.567	\$ 1.179	\$ 9.663	\$(0.007)	\$ -	\$ 1.626	\$ 0.114	\$ 0.008	\$ 0.074	\$ -	\$ 1.308	\$ 14.532	\$ 116.362
10/07/2021	0	\$ 102.230	\$ 0.567	\$ 1.179	\$ 9.663	\$(0.007)	\$ -	\$ 1.481	\$ 0.119	\$ 0.009	\$ 0.066	\$ -	\$ 1.385	\$ 14.461	\$ 116.691
10/07/2021	1	\$ 101.830	\$ 0.568	\$ 1.179	\$ 9.680	\$(0.007)	\$ -	\$ 1.561	\$ 0.107	\$ 0.009	\$ 0.009	\$ -	\$ 1.441	\$ 14.546	\$ 116.376
10/07/2021	2	\$ 101.830	\$ 0.569	\$ 1.179	\$ 9.684	\$(0.007)	\$ -	\$ 1.580	\$ 0.022	\$ 0.009	\$ 0.067	\$ -	\$ 1.486	\$ 14.588	\$ 116.418
10/07/2021	3	\$ 101.830	\$ 0.569	\$ 1.179	\$ 9.698	\$(0.007)	\$ -	\$ 1.747	\$ -	\$ 0.009	\$ 0.017	\$ -	\$ 1.509	\$ 14.721	\$ 116.551



Precios de la energía (\$/MWh)

FECHA	HORA	CMO-POS	SIGET	UT	CUST	MONTO REMANENTE	FLEMG	PTRANS	REACTIVOS	ACVOLTAJE	COMP_EFI	RFC	CCT	CSIS	PR_MRS
10/07/2021	4	\$ 101.830	\$ 0.570	\$ 1.179	\$ 9.706	(0.007)	\$ -	\$ 1.841	\$ -	\$ 0.009	\$ 0.017	\$ -	\$ 1.507	\$ 14.822	\$ 116.652
10/07/2021	5	\$ 102.230	\$ 0.571	\$ 1.179	\$ 9.721	(0.007)	\$ -	\$ 1.651	\$ -	\$ 0.010	\$ 0.084	\$ -	\$ 1.515	\$ 14.722	\$ 116.952
10/07/2021	6	\$ 27.750	\$ 0.573	\$ 1.179	\$ 9.754	(0.007)	\$ -	\$ 0.507	\$ 0.041	\$ 0.009	\$ 1.452	\$ -	\$ 1.514	\$ 15.022	\$ 42.772
10/07/2021	7	\$ 59.410	\$ 0.571	\$ 1.179	\$ 9.720	(0.007)	\$ -	\$ 1.031	\$ 0.150	\$ 0.009	\$ -	\$ -	\$ 1.475	\$ 14.127	\$ 73.537
10/07/2021	8	\$ 59.410	\$ 0.572	\$ 1.179	\$ 9.744	(0.007)	\$ -	\$ 1.026	\$ 0.190	\$ 0.009	\$ -	\$ -	\$ 1.435	\$ 14.148	\$ 73.558
10/07/2021	9	\$ 59.410	\$ 0.568	\$ 1.179	\$ 9.673	(0.007)	\$ -	\$ 1.167	\$ 0.186	\$ 0.009	\$ -	\$ -	\$ 1.420	\$ 14.195	\$ 73.605
10/07/2021	10	\$ 59.410	\$ 0.573	\$ 1.179	\$ 9.750	(0.007)	\$ -	\$ 1.115	\$ 0.180	\$ 0.009	\$ -	\$ -	\$ 1.422	\$ 14.219	\$ 73.629
10/07/2021	11	\$ 59.410	\$ 0.573	\$ 1.179	\$ 9.755	(0.007)	\$ -	\$ 1.077	\$ 0.177	\$ 0.009	\$ -	\$ -	\$ 1.436	\$ 14.199	\$ 73.609
10/07/2021	12	\$ 59.410	\$ 0.574	\$ 1.179	\$ 9.778	(0.007)	\$ -	\$ 0.996	\$ 0.181	\$ 0.009	\$ -	\$ -	\$ 1.489	\$ 14.200	\$ 73.610
10/07/2021	13	\$ 59.410	\$ 0.569	\$ 1.179	\$ 9.692	(0.007)	\$ -	\$ 1.299	\$ 0.184	\$ 0.009	\$ -	\$ -	\$ 1.487	\$ 14.412	\$ 73.822
10/07/2021	14	\$ 59.410	\$ 0.572	\$ 1.179	\$ 9.746	(0.007)	\$ -	\$ 1.234	\$ 0.189	\$ 0.009	\$ -	\$ -	\$ 1.432	\$ 14.353	\$ 73.763
10/07/2021	15	\$ 59.410	\$ 0.571	\$ 1.179	\$ 9.722	(0.007)	\$ -	\$ 1.310	\$ 0.197	\$ 0.009	\$ -	\$ -	\$ 1.377	\$ 14.358	\$ 73.768
10/07/2021	16	\$ 59.410	\$ 0.564	\$ 1.179	\$ 9.608	(0.007)	\$ -	\$ 1.354	\$ 0.211	\$ 0.008	\$ -	\$ -	\$ 1.305	\$ 14.221	\$ 73.631
10/07/2021	17	\$ 101.830	\$ 0.576	\$ 1.179	\$ 9.812	(0.007)	\$ -	\$ 2.362	\$ 0.217	\$ 0.008	\$ 0.231	\$ -	\$ 1.251	\$ 15.629	\$ 117.459
10/07/2021	18	\$ 106.280	\$ 0.571	\$ 1.179	\$ 9.719	(0.007)	\$ -	\$ 2.914	\$ 0.130	\$ 0.007	\$ 0.251	\$ -	\$ 1.159	\$ 15.923	\$ 122.203
10/07/2021	19	\$ 112.370	\$ 0.571	\$ 1.179	\$ 9.727	(0.007)	\$ -	\$ 2.074	\$ 0.126	\$ 0.007	\$ 0.045	\$ -	\$ 1.088	\$ 14.809	\$ 127.179
10/07/2021	20	\$ 106.280	\$ 0.570	\$ 1.179	\$ 9.702	(0.007)	\$ -	\$ 1.817	\$ 0.098	\$ 0.007	\$ 0.094	\$ -	\$ 1.141	\$ 14.601	\$ 120.881
10/07/2021	21	\$ 106.110	\$ 0.566	\$ 1.179	\$ 9.645	(0.007)	\$ -	\$ 1.473	\$ 0.084	\$ 0.008	\$ 0.103	\$ -	\$ 1.216	\$ 14.266	\$ 120.376
10/07/2021	22	\$ 59.410	\$ 0.571	\$ 1.179	\$ 9.727	(0.007)	\$ -	\$ 0.874	\$ 0.062	\$ 0.008	\$ 0.241	\$ -	\$ 1.320	\$ 13.975	\$ 73.385
10/07/2021	23	\$ 101.830	\$ 0.569	\$ 1.179	\$ 9.687	(0.007)	\$ -	\$ 1.561	\$ -	\$ 0.009	\$ 0.059	\$ -	\$ 1.421	\$ 14.477	\$ 116.307
11/07/2021	0	\$ 101.830	\$ 0.566	\$ 1.179	\$ 9.643	(0.007)	\$ -	\$ 1.533	\$ -	\$ 0.009	\$ 0.019	\$ -	\$ 1.502	\$ 14.444	\$ 116.274
11/07/2021	1	\$ 101.830	\$ 0.570	\$ 1.179	\$ 9.707	(0.007)	\$ -	\$ 1.694	\$ -	\$ 0.010	\$ 0.028	\$ -	\$ 1.559	\$ 14.739	\$ 116.569
11/07/2021	2	\$ 101.830	\$ 0.568	\$ 1.179	\$ 9.678	(0.007)	\$ -	\$ 1.715	\$ -	\$ 0.010	\$ 0.070	\$ -	\$ 1.597	\$ 14.811	\$ 116.641
11/07/2021	3	\$ 27.410	\$ 0.571	\$ 1.179	\$ 9.730	(0.007)	\$ -	\$ 0.502	\$ -	\$ 0.010	\$ -	\$ -	\$ 1.626	\$ 13.611	\$ 41.021
11/07/2021	4	\$ 27.410	\$ 0.570	\$ 1.179	\$ 9.712	(0.007)	\$ -	\$ 0.527	\$ -	\$ 0.010	\$ 1.146	\$ -	\$ 1.631	\$ 14.769	\$ 42.179
11/07/2021	5	\$ 27.410	\$ 0.570	\$ 1.179	\$ 9.713	(0.007)	\$ -	\$ 0.400	\$ -	\$ 0.010	\$ 1.659	\$ -	\$ 1.646	\$ 15.170	\$ 42.580
11/07/2021	6	\$ 27.410	\$ 0.577	\$ 1.179	\$ 9.830	(0.007)	\$ -	\$ 0.452	\$ -	\$ 0.011	\$ 1.645	\$ -	\$ 1.690	\$ 15.376	\$ 42.786
11/07/2021	7	\$ 58.850	\$ 0.573	\$ 1.179	\$ 9.763	(0.007)	\$ -	\$ 1.042	\$ -	\$ 0.011	\$ -	\$ -	\$ 1.732	\$ 14.293	\$ 73.143
11/07/2021	8	\$ 58.850	\$ 0.564	\$ 1.179	\$ 9.608	(0.007)	\$ -	\$ 0.958	\$ 0.018	\$ 0.011	\$ -	\$ -	\$ 1.779	\$ 14.110	\$ 72.960
11/07/2021	9	\$ 58.850	\$ 0.579	\$ 1.179	\$ 9.867	(0.007)	\$ -	\$ 1.378	\$ 0.090	\$ 0.011	\$ -	\$ -	\$ 1.805	\$ 14.902	\$ 73.752
11/07/2021	10	\$ 58.850	\$ 0.578	\$ 1.179	\$ 9.844	(0.007)	\$ -	\$ 1.228	\$ 0.119	\$ 0.011	\$ -	\$ -	\$ 1.763	\$ 14.714	\$ 73.564
11/07/2021	11	\$ 58.850	\$ 0.580	\$ 1.179	\$ 9.870	(0.007)	\$ -	\$ 1.064	\$ 0.117	\$ 0.011	\$ -	\$ -	\$ 1.761	\$ 14.574	\$ 73.424
11/07/2021	12	\$ 58.850	\$ 0.579	\$ 1.179	\$ 9.852	(0.007)	\$ -	\$ 1.380	\$ 0.118	\$ 0.011	\$ -	\$ -	\$ 1.745	\$ 14.856	\$ 73.706
11/07/2021	13	\$ 58.850	\$ 0.577	\$ 1.179	\$ 9.819	(0.007)	\$ -	\$ 1.378	\$ 0.118	\$ 0.010	\$ -	\$ -	\$ 1.659	\$ 14.733	\$ 73.583
11/07/2021	14	\$ 58.850	\$ 0.569	\$ 1.179	\$ 9.687	(0.007)	\$ -	\$ 1.248	\$ 0.118	\$ 0.010	\$ -	\$ -	\$ 1.565	\$ 14.368	\$ 73.218
11/07/2021	15	\$ 58.850	\$ 0.574	\$ 1.179	\$ 9.770	(0.007)	\$ -	\$ 1.278	\$ 0.121	\$ 0.009	\$ -	\$ -	\$ 1.468	\$ 14.391	\$ 73.241
11/07/2021	16	\$ 58.850	\$ 0.566	\$ 1.179	\$ 9.632	(0.007)	\$ -	\$ 1.338	\$ 0.127	\$ 0.009	\$ 0.316	\$ -	\$ 1.394	\$ 14.552	\$ 73.402
11/07/2021	17	\$ 102.230	\$ 0.575	\$ 1.179	\$ 9.786	(0.007)	\$ -	\$ 2.088	\$ 0.133	\$ 0.008	\$ 0.728	\$ -	\$ 1.336	\$ 15.826	\$ 118.056
11/07/2021	18	\$ 112.370	\$ 0.569	\$ 1.179	\$ 9.691	(0.007)	\$ -	\$ 2.846	\$ 0.090	\$ 0.008	\$ 0.056	\$ -	\$ 1.229	\$ 15.660	\$ 128.030
11/07/2021	19	\$ 112.370	\$ 0.572	\$ 1.179	\$ 9.732	(0.007)	\$ -	\$ 2.142	\$ 0.081	\$ 0.007	\$ 0.013	\$ -	\$ 1.146	\$ 14.865	\$ 127.235
11/07/2021	20	\$ 112.370	\$ 0.568	\$ 1.179	\$ 9.667	(0.007)	\$ -	\$ 2.027	\$ 0.075	\$ 0.007	\$ -	\$ -	\$ 1.164	\$ 14.680	\$ 127.050
11/07/2021	21	\$ 106.110	\$ 0.566	\$ 1.179	\$ 9.640	(0.007)	\$ -	\$ 1.491	\$ 0.057	\$ 0.008	\$ 0.193	\$ -	\$ 1.233	\$ 14.359	\$ 120.469
11/07/2021	22	\$ 102.230	\$ 0.569	\$ 1.179	\$ 9.690	(0.007)	\$ -	\$ 1.229	\$ 0.036	\$ 0.008	\$ 0.263	\$ -	\$ 1.332	\$ 14.299	\$ 116.529
11/07/2021	23	\$ 101.830	\$ 0.564	\$ 1.179	\$ 9.599	(0.007)	\$ -	\$ 1.340	\$ -	\$ 0.009	\$ 0.033	\$ -	\$ 1.456	\$ 14.173	\$ 116.003
12/07/2021	0	\$ 99.950	\$ 0.570	\$ 1.179	\$ 9.702	(0.007)	\$ -	\$ 1.573	\$ -	\$ 0.010	\$ 0.051	\$ -	\$ 1.535	\$ 14.611	\$ 114.561
12/07/2021	1	\$ 99.950	\$ 0.568	\$ 1.179	\$ 9.675	(0.007)	\$ -	\$ 1.716	\$ -	\$ 0.010	\$ 0.036	\$ -	\$ 1.599	\$ 14.775	\$ 114.725
12/07/2021	2	\$ 99.950	\$ 0.569	\$ 1.179	\$ 9.689	(0.007)	\$ -	\$ 1.770	\$ -	\$ 0.010	\$ 0.004	\$ -	\$ 1.617	\$ 14.829	\$ 114.779
12/07/2021	3	\$ 99.950	\$ 0.569	\$ 1.179	\$ 9.689	(0.007)	\$ -	\$ 1.875	\$ -	\$ 0.010	\$ 0.019	\$ -	\$ 1.630	\$ 14.963	\$ 114.913
12/07/2021	4	\$ 99.950	\$ 0.568	\$ 1.179	\$ 9.673	(0.007)	\$ -	\$ 2.120	\$ -	\$ 0.010	\$ 0.007	\$ -	\$ 1.598	\$ 15.148	\$ 115.098
12/07/2021	5	\$ 99.950	\$ 0.565	\$ 1.179	\$ 9.623	(0.007)	\$ -	\$ 2.063	\$ -	\$ 0.010	\$ 0.151	\$ -	\$ 1.532	\$ 15.116	\$ 115.066
12/07/2021	6	\$ 101.030	\$ 0.569	\$ 1.179	\$ 9.689	(0.007)	\$ -	\$ 2.274	\$ 0.043	\$ 0.009	\$ 0.170	\$ -	\$ 1.448	\$ 15.374	\$ 116.404
12/07/2021	7	\$ 104.180	\$ 0.573	\$ 1.179	\$ 9.759	(0.007)	\$ -	\$ 2.817	\$ 0.190	\$ 0.008	\$ 0.284	\$ -	\$ 1.293	\$ 16.095	\$ 120.275
12/07/2021	8	\$ 104.180	\$ 0.569	\$ 1.179	\$ 9.690	(0.007)	\$ -	\$ 1.939	\$ 0.205	\$ 0.008	\$ 0.186	\$ -	\$ 1.216	\$ 14.984	\$ 119.164
12/07/2021	9	\$ 101.030	\$ 0.570	\$ 1.179	\$ 9.710	(0.007)	\$ -	\$ 2.071	\$ 0.234	\$ 0.008	\$ 0.103	\$ -	\$ 1.231	\$ 15.099	\$ 116.129
12/07/2021	10	\$ 101.030	\$ 0.570	\$ 1.179	\$ 9.706	(0.007)	\$ -	\$ 2.290	\$ 0.244	\$ 0.008	\$ 0.156	\$ -	\$ 1.213	\$ 15.359	\$ 116.389



Precios de la energía (\$/MWh)

FECHA	HORA	CMO-POS	SIGET	UT	CUST	MONTO REMANENTE	FLEMG	PTRANSMS	REACTIVOS	ACVOLTAJE	COMP_EFI	RFC	CCT	CSIS	PR_MRS
17/07/2021	1	\$ 25.010	\$ 0.572	\$ 1.179	\$ 9.733	(0.007)	\$ -	\$ 0.487	\$ -	\$ 0.009	\$ -	\$ -	\$ 1.499	\$ 13.471	\$ 38.481
17/07/2021	2	\$ 25.010	\$ 0.570	\$ 1.179	\$ 9.707	(0.007)	\$ -	\$ 0.491	\$ -	\$ 0.010	\$ -	\$ -	\$ 1.516	\$ 13.465	\$ 38.475
17/07/2021	3	\$ 25.010	\$ 0.572	\$ 1.179	\$ 9.733	(0.007)	\$ -	\$ 0.482	\$ -	\$ 0.010	\$ -	\$ -	\$ 1.548	\$ 13.516	\$ 38.526
17/07/2021	4	\$ 25.010	\$ 0.573	\$ 1.179	\$ 9.758	(0.007)	\$ -	\$ 0.529	\$ -	\$ 0.010	\$ 0.547	\$ -	\$ 1.529	\$ 14.118	\$ 39.128
17/07/2021	5	\$ 25.010	\$ 0.569	\$ 1.179	\$ 9.693	(0.007)	\$ -	\$ 0.426	\$ -	\$ 0.010	\$ 5.957	\$ -	\$ 1.517	\$ 19.343	\$ 44.353
17/07/2021	6	\$ 25.010	\$ 0.574	\$ 1.179	\$ 9.767	(0.007)	\$ -	\$ 0.461	\$ 0.027	\$ 0.009	\$ 6.415	\$ -	\$ 1.509	\$ 19.933	\$ 44.943
17/07/2021	7	\$ 26.640	\$ 0.569	\$ 1.179	\$ 9.686	(0.007)	\$ -	\$ 0.456	\$ 0.109	\$ 0.009	\$ 4.103	\$ -	\$ 1.486	\$ 17.590	\$ 44.230
17/07/2021	8	\$ 26.640	\$ 0.573	\$ 1.179	\$ 9.766	(0.007)	\$ -	\$ 0.498	\$ 0.178	\$ 0.009	\$ 3.561	\$ -	\$ 1.470	\$ 17.227	\$ 43.867
17/07/2021	9	\$ 26.640	\$ 0.567	\$ 1.179	\$ 9.648	(0.007)	\$ -	\$ 0.480	\$ 0.199	\$ 0.009	\$ 3.056	\$ -	\$ 1.462	\$ 16.592	\$ 43.232
17/07/2021	10	\$ 26.640	\$ 0.568	\$ 1.179	\$ 9.676	(0.007)	\$ -	\$ 0.489	\$ 0.208	\$ 0.009	\$ 2.543	\$ -	\$ 1.451	\$ 16.116	\$ 42.756
17/07/2021	11	\$ 26.640	\$ 0.569	\$ 1.179	\$ 9.682	(0.007)	\$ -	\$ 0.515	\$ 0.236	\$ 0.009	\$ 2.728	\$ -	\$ 1.448	\$ 16.358	\$ 42.998
17/07/2021	12	\$ 26.640	\$ 0.572	\$ 1.179	\$ 9.734	(0.007)	\$ -	\$ 0.464	\$ 0.265	\$ 0.009	\$ -	\$ -	\$ 1.473	\$ 13.688	\$ 40.328
17/07/2021	13	\$ 26.640	\$ 0.573	\$ 1.179	\$ 9.759	(0.007)	\$ -	\$ 0.528	\$ 0.268	\$ 0.009	\$ -	\$ -	\$ 1.475	\$ 13.783	\$ 40.423
17/07/2021	14	\$ 26.640	\$ 0.570	\$ 1.179	\$ 9.709	(0.007)	\$ -	\$ 0.488	\$ 0.274	\$ 0.009	\$ -	\$ -	\$ 1.434	\$ 13.656	\$ 40.296
17/07/2021	15	\$ 26.640	\$ 0.573	\$ 1.179	\$ 9.754	(0.007)	\$ -	\$ 0.619	\$ 0.276	\$ 0.009	\$ -	\$ -	\$ 1.387	\$ 13.789	\$ 40.429
17/07/2021	16	\$ 99.950	\$ 0.564	\$ 1.179	\$ 9.613	(0.007)	\$ -	\$ 1.996	\$ 0.276	\$ 0.008	\$ 0.148	\$ -	\$ 1.316	\$ 15.094	\$ 115.044
17/07/2021	17	\$ 104.180	\$ 0.566	\$ 1.179	\$ 9.640	(0.007)	\$ -	\$ 2.227	\$ 0.271	\$ 0.008	\$ 0.591	\$ -	\$ 1.245	\$ 15.720	\$ 119.900
17/07/2021	18	\$ 114.150	\$ 0.571	\$ 1.179	\$ 9.727	(0.007)	\$ -	\$ 2.856	\$ 0.197	\$ 0.007	\$ 0.054	\$ -	\$ 1.166	\$ 15.749	\$ 129.899
17/07/2021	19	\$ 114.150	\$ 0.572	\$ 1.179	\$ 9.742	(0.007)	\$ -	\$ 2.147	\$ 0.190	\$ 0.007	\$ 0.071	\$ -	\$ 1.081	\$ 14.980	\$ 129.130
17/07/2021	20	\$ 114.150	\$ 0.569	\$ 1.179	\$ 9.693	(0.007)	\$ -	\$ 2.089	\$ 0.196	\$ 0.007	\$ 0.025	\$ -	\$ 1.109	\$ 14.859	\$ 129.009
17/07/2021	21	\$ 110.430	\$ 0.569	\$ 1.179	\$ 9.691	(0.007)	\$ -	\$ 1.912	\$ 0.158	\$ 0.007	\$ 0.020	\$ -	\$ 1.167	\$ 14.696	\$ 125.126
17/07/2021	22	\$ 101.030	\$ 0.571	\$ 1.179	\$ 9.725	(0.007)	\$ -	\$ 1.552	\$ 0.116	\$ 0.008	\$ 0.008	\$ -	\$ 1.264	\$ 14.414	\$ 115.444
17/07/2021	23	\$ 101.030	\$ 0.570	\$ 1.179	\$ 9.705	(0.007)	\$ -	\$ 1.499	\$ 0.119	\$ 0.009	\$ 0.110	\$ -	\$ 1.361	\$ 14.543	\$ 115.573
18/07/2021	0	\$ 101.030	\$ 0.568	\$ 1.179	\$ 9.675	(0.007)	\$ -	\$ 1.491	\$ 0.047	\$ 0.009	\$ 0.070	\$ -	\$ 1.451	\$ 14.482	\$ 115.512
18/07/2021	1	\$ 25.020	\$ 0.571	\$ 1.179	\$ 9.720	(0.007)	\$ -	\$ 0.418	\$ 0.006	\$ 0.009	\$ 1.580	\$ -	\$ 1.514	\$ 14.991	\$ 40.011
18/07/2021	2	\$ 25.020	\$ 0.569	\$ 1.179	\$ 9.693	(0.007)	\$ -	\$ 0.421	\$ -	\$ 0.010	\$ 1.550	\$ -	\$ 1.556	\$ 14.971	\$ 39.991
18/07/2021	3	\$ 25.020	\$ 0.570	\$ 1.179	\$ 9.712	(0.007)	\$ -	\$ 0.435	\$ -	\$ 0.010	\$ 1.682	\$ -	\$ 1.588	\$ 15.170	\$ 40.190
18/07/2021	4	\$ 25.020	\$ 0.570	\$ 1.179	\$ 9.704	(0.007)	\$ -	\$ 0.482	\$ -	\$ 0.010	\$ 1.697	\$ -	\$ 1.596	\$ 15.231	\$ 40.251
18/07/2021	5	\$ 25.020	\$ 0.572	\$ 1.179	\$ 9.735	(0.007)	\$ -	\$ 0.386	\$ -	\$ 0.010	\$ 1.651	\$ -	\$ 1.618	\$ 15.144	\$ 40.164
18/07/2021	6	\$ 25.020	\$ 0.574	\$ 1.179	\$ 9.783	(0.007)	\$ -	\$ 0.319	\$ -	\$ 0.011	\$ 1.202	\$ -	\$ 1.702	\$ 14.763	\$ 39.783
18/07/2021	7	\$ 26.550	\$ 0.569	\$ 1.179	\$ 9.686	(0.007)	\$ -	\$ 0.374	\$ -	\$ 0.011	\$ -	\$ -	\$ 1.755	\$ 13.567	\$ 40.117
18/07/2021	8	\$ 26.550	\$ 0.569	\$ 1.179	\$ 9.690	(0.007)	\$ -	\$ 0.375	\$ 0.037	\$ 0.011	\$ -	\$ -	\$ 1.765	\$ 13.618	\$ 40.168
18/07/2021	9	\$ 26.550	\$ 0.567	\$ 1.179	\$ 9.664	(0.007)	\$ -	\$ 0.477	\$ 0.068	\$ 0.011	\$ -	\$ -	\$ 1.799	\$ 13.758	\$ 40.308
18/07/2021	10	\$ 26.550	\$ 0.569	\$ 1.179	\$ 9.690	(0.007)	\$ -	\$ 0.448	\$ 0.145	\$ 0.011	\$ -	\$ -	\$ 1.744	\$ 13.777	\$ 40.327
18/07/2021	11	\$ 26.550	\$ 0.568	\$ 1.179	\$ 9.671	(0.007)	\$ -	\$ 0.575	\$ 0.180	\$ 0.010	\$ 0.895	\$ -	\$ 1.696	\$ 14.767	\$ 41.317
18/07/2021	12	\$ 26.550	\$ 0.574	\$ 1.179	\$ 9.777	(0.007)	\$ -	\$ 0.455	\$ 0.187	\$ 0.010	\$ 0.959	\$ -	\$ 1.681	\$ 14.815	\$ 41.365
18/07/2021	13	\$ 26.550	\$ 0.572	\$ 1.179	\$ 9.737	(0.007)	\$ -	\$ 0.459	\$ 0.186	\$ 0.010	\$ 1.456	\$ -	\$ 1.654	\$ 15.245	\$ 41.795
18/07/2021	14	\$ 26.550	\$ 0.570	\$ 1.179	\$ 9.715	(0.007)	\$ -	\$ 0.550	\$ 0.187	\$ 0.010	\$ -	\$ -	\$ 1.596	\$ 13.799	\$ 40.349
18/07/2021	15	\$ 26.550	\$ 0.572	\$ 1.179	\$ 9.734	(0.007)	\$ -	\$ 0.590	\$ 0.194	\$ 0.009	\$ -	\$ -	\$ 1.493	\$ 13.763	\$ 40.313
18/07/2021	16	\$ 26.550	\$ 0.572	\$ 1.179	\$ 9.741	(0.007)	\$ -	\$ 0.494	\$ 0.211	\$ 0.009	\$ -	\$ -	\$ 1.408	\$ 13.605	\$ 40.155
18/07/2021	17	\$ 101.030	\$ 0.573	\$ 1.179	\$ 9.765	(0.007)	\$ -	\$ 2.564	\$ 0.223	\$ 0.008	\$ 0.633	\$ -	\$ 1.330	\$ 16.270	\$ 117.300
18/07/2021	18	\$ 110.430	\$ 0.571	\$ 1.179	\$ 9.716	(0.007)	\$ -	\$ 2.675	\$ 0.155	\$ 0.008	\$ 0.037	\$ -	\$ 1.224	\$ 15.557	\$ 125.987
18/07/2021	19	\$ 114.150	\$ 0.570	\$ 1.179	\$ 9.703	(0.007)	\$ -	\$ 2.298	\$ 0.135	\$ 0.007	\$ 0.066	\$ -	\$ 1.131	\$ 15.081	\$ 129.231
18/07/2021	20	\$ 110.430	\$ 0.570	\$ 1.179	\$ 9.708	(0.007)	\$ -	\$ 2.085	\$ 0.088	\$ 0.007	\$ 0.131	\$ -	\$ 1.136	\$ 14.896	\$ 125.326
18/07/2021	21	\$ 110.430	\$ 0.569	\$ 1.179	\$ 9.695	(0.007)	\$ -	\$ 1.969	\$ 0.085	\$ 0.008	\$ 0.035	\$ -	\$ 1.200	\$ 14.734	\$ 125.164
18/07/2021	22	\$ 101.030	\$ 0.569	\$ 1.179	\$ 9.687	(0.007)	\$ -	\$ 1.136	\$ 0.069	\$ 0.008	\$ 0.255	\$ -	\$ 1.315	\$ 14.210	\$ 115.240
18/07/2021	23	\$ 99.950	\$ 0.567	\$ 1.179	\$ 9.657	(0.007)	\$ -	\$ 1.540	\$ 0.045	\$ 0.009	\$ 0.032	\$ -	\$ 1.440	\$ 14.462	\$ 114.412
19/07/2021	0	\$ 37.220	\$ 0.574	\$ 1.179	\$ 9.767	(0.007)	\$ -	\$ 0.705	\$ 0.035	\$ 0.010	\$ 0.155	\$ -	\$ 1.516	\$ 13.933	\$ 51.153
19/07/2021	1	\$ 37.220	\$ 0.570	\$ 1.179	\$ 9.709	(0.007)	\$ -	\$ 0.737	\$ 0.035	\$ 0.010	\$ -	\$ -	\$ 1.570	\$ 13.802	\$ 51.022
19/07/2021	2	\$ 37.220	\$ 0.574	\$ 1.179	\$ 9.774	(0.007)	\$ -	\$ 0.731	\$ 0.010	\$ 0.010	\$ -	\$ -	\$ 1.604	\$ 13.875	\$ 51.095
19/07/2021	3	\$ 37.220	\$ 0.570	\$ 1.179	\$ 9.713	(0.007)	\$ -	\$ 0.746	\$ -	\$ 0.010	\$ -	\$ -	\$ 1.619	\$ 13.830	\$ 51.050
19/07/2021	4	\$ 37.220	\$ 0.572	\$ 1.179	\$ 9.740	(0.007)	\$ -	\$ 0.813	\$ -	\$ 0.010	\$ -	\$ -	\$ 1.609	\$ 13.916	\$ 51.136
19/07/2021	5	\$ 37.220	\$ 0.574	\$ 1.179	\$ 9.776	(0.007)	\$ -	\$ 0.833	\$ -	\$ 0.010	\$ 2.110	\$ -	\$ 1.555	\$ 16.028	\$ 53.248
19/07/2021	6	\$ 99.610	\$ 0.571	\$ 1.179	\$ 9.718	(0.007)	\$ -	\$ 1.933	\$ 0.019	\$ 0.009	\$ 0.341	\$ -	\$ 1.469	\$ 15.231	\$ 114.841
19/07/2021	7	\$ 99.610	\$ 0.571	\$ 1.179	\$ 9.720	(0.007)	\$ -	\$ 2.241	\$ 0.162	\$ 0.008	\$ 0.298	\$ -	\$ 1.354	\$ 15.527	\$ 115.137



Precios de la energía (\$/MWh)

FECHA	HORA	CMO-POS	SIGET	UT	CUST	MONTO REMANENTE	FLEMG	PTRANSMS	REACTIVOS	ACVOLTAJE	COMP_EFI	RFC	CCT	CSIS	PR_MRS
19/07/2021	8	\$ 39.650	\$ 0.572	\$ 1.179	\$ 9.733	\$ (0.007)	\$ -	\$ 0.838	\$ 0.250	\$ 0.008	\$ 3.240	\$ -	\$ 1.251	\$ 17.063	\$ 56.713
19/07/2021	9	\$ 39.650	\$ 0.571	\$ 1.179	\$ 9.715	\$ (0.007)	\$ -	\$ 0.788	\$ 0.261	\$ 0.008	\$ 2.481	\$ -	\$ 1.228	\$ 16.224	\$ 55.874
19/07/2021	10	\$ 39.650	\$ 0.572	\$ 1.179	\$ 9.742	\$ (0.007)	\$ -	\$ 0.872	\$ 0.268	\$ 0.008	\$ 2.002	\$ -	\$ 1.202	\$ 15.838	\$ 55.488
19/07/2021	11	\$ 39.650	\$ 0.571	\$ 1.179	\$ 9.718	\$ (0.007)	\$ -	\$ 0.879	\$ 0.269	\$ 0.007	\$ 2.192	\$ -	\$ 1.172	\$ 15.980	\$ 55.630
19/07/2021	12	\$ 39.650	\$ 0.576	\$ 1.179	\$ 9.815	\$ (0.007)	\$ -	\$ 0.809	\$ 0.279	\$ 0.007	\$ 1.802	\$ -	\$ 1.186	\$ 15.646	\$ 55.296
19/07/2021	13	\$ 39.650	\$ 0.575	\$ 1.179	\$ 9.791	\$ (0.007)	\$ -	\$ 1.023	\$ 0.267	\$ 0.007	\$ 2.020	\$ -	\$ 1.141	\$ 15.996	\$ 55.646
19/07/2021	14	\$ 100.770	\$ 0.572	\$ 1.179	\$ 9.744	\$ (0.007)	\$ -	\$ 2.593	\$ 0.266	\$ 0.007	\$ 0.042	\$ -	\$ 1.094	\$ 15.490	\$ 116.260
19/07/2021	15	\$ 103.830	\$ 0.569	\$ 1.179	\$ 9.697	\$ (0.007)	\$ -	\$ 2.532	\$ 0.270	\$ 0.007	\$ 0.136	\$ -	\$ 1.050	\$ 15.432	\$ 119.262
19/07/2021	16	\$ 103.830	\$ 0.570	\$ 1.179	\$ 9.709	\$ (0.007)	\$ -	\$ 2.030	\$ 0.270	\$ 0.007	\$ 0.105	\$ -	\$ 1.070	\$ 14.932	\$ 118.762
19/07/2021	17	\$ 103.830	\$ 0.571	\$ 1.179	\$ 9.729	\$ (0.007)	\$ -	\$ 2.004	\$ 0.302	\$ 0.007	\$ 0.076	\$ -	\$ 1.106	\$ 14.966	\$ 118.796
19/07/2021	18	\$ 110.160	\$ 0.571	\$ 1.179	\$ 9.730	\$ (0.007)	\$ -	\$ 2.822	\$ 0.249	\$ 0.007	\$ 0.101	\$ -	\$ 1.084	\$ 15.735	\$ 125.895
19/07/2021	19	\$ 113.860	\$ 0.571	\$ 1.179	\$ 9.716	\$ (0.007)	\$ -	\$ 2.389	\$ 0.212	\$ 0.006	\$ 0.055	\$ -	\$ 1.001	\$ 15.121	\$ 128.981
19/07/2021	20	\$ 113.860	\$ 0.568	\$ 1.179	\$ 9.668	\$ (0.007)	\$ -	\$ 2.087	\$ 0.187	\$ 0.006	\$ 0.048	\$ -	\$ 1.017	\$ 14.754	\$ 128.614
19/07/2021	21	\$ 104.190	\$ 0.571	\$ 1.179	\$ 9.722	\$ (0.007)	\$ -	\$ 1.996	\$ 0.166	\$ 0.007	\$ 0.032	\$ -	\$ 1.088	\$ 14.754	\$ 118.944
19/07/2021	22	\$ 103.830	\$ 0.571	\$ 1.179	\$ 9.717	\$ (0.007)	\$ -	\$ 1.752	\$ 0.157	\$ 0.007	\$ 0.245	\$ -	\$ 1.186	\$ 14.806	\$ 118.636
19/07/2021	23	\$ 99.610	\$ 0.572	\$ 1.179	\$ 9.736	\$ (0.007)	\$ -	\$ 1.879	\$ 0.167	\$ 0.008	\$ 0.311	\$ -	\$ 1.282	\$ 15.126	\$ 114.736
20/07/2021	0	\$ 99.610	\$ 0.566	\$ 1.179	\$ 9.643	\$ (0.007)	\$ -	\$ 1.716	\$ 0.069	\$ 0.008	\$ 0.146	\$ -	\$ 1.350	\$ 14.670	\$ 114.280
20/07/2021	1	\$ 99.610	\$ 0.571	\$ 1.179	\$ 9.724	\$ (0.007)	\$ -	\$ 1.732	\$ 0.062	\$ 0.009	\$ 0.156	\$ -	\$ 1.392	\$ 14.817	\$ 114.427
20/07/2021	2	\$ 99.610	\$ 0.570	\$ 1.179	\$ 9.704	\$ (0.007)	\$ -	\$ 1.748	\$ 0.051	\$ 0.009	\$ 0.173	\$ -	\$ 1.437	\$ 14.863	\$ 114.473
20/07/2021	3	\$ 99.610	\$ 0.571	\$ 1.179	\$ 9.716	\$ (0.007)	\$ -	\$ 1.896	\$ 0.034	\$ 0.009	\$ 0.031	\$ -	\$ 1.447	\$ 14.874	\$ 114.484
20/07/2021	4	\$ 99.610	\$ 0.571	\$ 1.179	\$ 9.730	\$ (0.007)	\$ -	\$ 1.967	\$ 0.019	\$ 0.009	\$ 0.045	\$ -	\$ 1.434	\$ 14.947	\$ 114.557
20/07/2021	5	\$ 100.770	\$ 0.570	\$ 1.179	\$ 9.711	\$ (0.007)	\$ -	\$ 1.858	\$ 0.035	\$ 0.009	\$ 0.039	\$ -	\$ 1.410	\$ 14.804	\$ 115.574
20/07/2021	6	\$ 100.770	\$ 0.571	\$ 1.179	\$ 9.720	\$ (0.007)	\$ -	\$ 2.205	\$ 0.132	\$ 0.009	\$ 0.157	\$ -	\$ 1.360	\$ 15.324	\$ 116.094
20/07/2021	7	\$ 100.770	\$ 0.570	\$ 1.179	\$ 9.713	\$ (0.007)	\$ -	\$ 2.394	\$ 0.195	\$ 0.008	\$ 0.102	\$ -	\$ 1.247	\$ 15.400	\$ 116.170
20/07/2021	8	\$ 100.770	\$ 0.571	\$ 1.179	\$ 9.729	\$ (0.007)	\$ -	\$ 2.171	\$ 0.282	\$ 0.007	\$ 0.144	\$ -	\$ 1.168	\$ 15.244	\$ 116.014
20/07/2021	9	\$ 100.770	\$ 0.569	\$ 1.179	\$ 9.692	\$ (0.007)	\$ -	\$ 1.776	\$ 0.273	\$ 0.007	\$ 0.117	\$ -	\$ 1.156	\$ 14.762	\$ 115.532
20/07/2021	10	\$ 100.770	\$ 0.571	\$ 1.179	\$ 9.715	\$ (0.007)	\$ -	\$ 2.130	\$ 0.256	\$ 0.007	\$ 0.174	\$ -	\$ 1.165	\$ 15.189	\$ 115.959
20/07/2021	11	\$ 100.770	\$ 0.570	\$ 1.179	\$ 9.714	\$ (0.007)	\$ -	\$ 1.856	\$ 0.262	\$ 0.007	\$ 0.080	\$ -	\$ 1.157	\$ 14.820	\$ 115.590
20/07/2021	12	\$ 99.610	\$ 0.570	\$ 1.179	\$ 9.711	\$ (0.007)	\$ -	\$ 1.942	\$ 0.276	\$ 0.007	\$ 0.127	\$ -	\$ 1.177	\$ 14.983	\$ 114.593
20/07/2021	13	\$ 99.610	\$ 0.568	\$ 1.179	\$ 9.680	\$ (0.007)	\$ -	\$ 2.391	\$ 0.273	\$ 0.007	\$ 0.105	\$ -	\$ 1.132	\$ 15.328	\$ 114.938
20/07/2021	14	\$ 103.830	\$ 0.572	\$ 1.179	\$ 9.732	\$ (0.007)	\$ -	\$ 2.566	\$ 0.265	\$ 0.007	\$ 0.192	\$ -	\$ 1.058	\$ 15.563	\$ 119.393
20/07/2021	15	\$ 103.830	\$ 0.574	\$ 1.179	\$ 9.768	\$ (0.007)	\$ -	\$ 2.236	\$ 0.271	\$ 0.006	\$ 0.001	\$ -	\$ 1.033	\$ 15.060	\$ 118.890
20/07/2021	16	\$ 103.830	\$ 0.567	\$ 1.179	\$ 9.659	\$ (0.007)	\$ -	\$ 2.059	\$ 0.258	\$ 0.007	\$ -	\$ -	\$ 1.057	\$ 14.779	\$ 118.609
20/07/2021	17	\$ 103.830	\$ 0.569	\$ 1.179	\$ 9.694	\$ (0.007)	\$ -	\$ 2.047	\$ 0.269	\$ 0.007	\$ 0.028	\$ -	\$ 1.096	\$ 14.881	\$ 118.711
20/07/2021	18	\$ 113.860	\$ 0.569	\$ 1.179	\$ 9.682	\$ (0.007)	\$ -	\$ 2.776	\$ 0.221	\$ 0.007	\$ 0.040	\$ -	\$ 1.064	\$ 15.530	\$ 129.390
20/07/2021	19	\$ 113.860	\$ 0.570	\$ 1.179	\$ 9.706	\$ (0.007)	\$ -	\$ 2.276	\$ 0.220	\$ 0.006	\$ 0.050	\$ -	\$ 0.995	\$ 14.995	\$ 128.855
20/07/2021	20	\$ 113.860	\$ 0.569	\$ 1.179	\$ 9.697	\$ (0.007)	\$ -	\$ 2.056	\$ 0.206	\$ 0.006	\$ 0.047	\$ -	\$ 1.003	\$ 14.757	\$ 128.617
20/07/2021	21	\$ 113.860	\$ 0.566	\$ 1.179	\$ 9.643	\$ (0.007)	\$ -	\$ 1.843	\$ 0.179	\$ 0.007	\$ 0.072	\$ -	\$ 1.057	\$ 14.539	\$ 128.399
20/07/2021	22	\$ 103.830	\$ 0.573	\$ 1.179	\$ 9.750	\$ (0.007)	\$ -	\$ 2.007	\$ 0.194	\$ 0.007	\$ 0.181	\$ -	\$ 1.150	\$ 15.034	\$ 118.864
20/07/2021	23	\$ 103.830	\$ 0.573	\$ 1.179	\$ 9.751	\$ (0.007)	\$ -	\$ 1.868	\$ 0.111	\$ 0.008	\$ 0.241	\$ -	\$ 1.248	\$ 14.971	\$ 118.801
21/07/2021	0	\$ 100.770	\$ 0.567	\$ 1.179	\$ 9.654	\$ (0.007)	\$ -	\$ 1.758	\$ 0.113	\$ 0.008	\$ 0.073	\$ -	\$ 1.313	\$ 14.658	\$ 115.428
21/07/2021	1	\$ 100.770	\$ 0.569	\$ 1.179	\$ 9.693	\$ (0.007)	\$ -	\$ 1.721	\$ 0.116	\$ 0.009	\$ 0.157	\$ -	\$ 1.368	\$ 14.805	\$ 115.575
21/07/2021	2	\$ 100.770	\$ 0.571	\$ 1.179	\$ 9.718	\$ (0.007)	\$ -	\$ 1.856	\$ 0.116	\$ 0.009	\$ 0.060	\$ -	\$ 1.391	\$ 14.891	\$ 115.661
21/07/2021	3	\$ 100.770	\$ 0.570	\$ 1.179	\$ 9.704	\$ (0.007)	\$ -	\$ 1.869	\$ 0.024	\$ 0.009	\$ 0.106	\$ -	\$ 1.412	\$ 14.865	\$ 115.635
21/07/2021	4	\$ 100.770	\$ 0.571	\$ 1.179	\$ 9.718	\$ (0.007)	\$ -	\$ 2.088	\$ 0.026	\$ 0.009	\$ 0.140	\$ -	\$ 1.411	\$ 15.135	\$ 115.905
21/07/2021	5	\$ 100.770	\$ 0.572	\$ 1.179	\$ 9.738	\$ (0.007)	\$ -	\$ 1.967	\$ 0.051	\$ 0.009	\$ 0.098	\$ -	\$ 1.388	\$ 14.994	\$ 115.764
21/07/2021	6	\$ 100.770	\$ 0.568	\$ 1.179	\$ 9.669	\$ (0.007)	\$ -	\$ 2.099	\$ 0.119	\$ 0.008	\$ 0.051	\$ -	\$ 1.339	\$ 15.025	\$ 115.795
21/07/2021	7	\$ 100.770	\$ 0.570	\$ 1.179	\$ 9.712	\$ (0.007)	\$ -	\$ 2.256	\$ 0.234	\$ 0.008	\$ 0.033	\$ -	\$ 1.256	\$ 15.241	\$ 116.011
21/07/2021	8	\$ 100.770	\$ 0.570	\$ 1.179	\$ 9.698	\$ (0.007)	\$ -	\$ 2.086	\$ 0.275	\$ 0.007	\$ 0.334	\$ -	\$ 1.181	\$ 15.322	\$ 116.092
21/07/2021	9	\$ 100.770	\$ 0.571	\$ 1.179	\$ 9.717	\$ (0.007)	\$ -	\$ 2.120	\$ 0.256	\$ 0.007	\$ 0.094	\$ -	\$ 1.170	\$ 15.107	\$ 115.877
21/07/2021	10	\$ 100.770	\$ 0.572	\$ 1.179	\$ 9.748	\$ (0.007)	\$ -	\$ 2.209	\$ 0.245	\$ 0.007	\$ 0.106	\$ -	\$ 1.141	\$ 15.200	\$ 115.970
21/07/2021	11	\$ 100.770	\$ 0.571	\$ 1.179	\$ 9.732	\$ (0.007)	\$ -	\$ 2.240	\$ 0.247	\$ 0.007	\$ 0.128	\$ -	\$ 1.136	\$ 15.234	\$ 116.004
21/07/2021	12	\$ 100.770	\$ 0.565	\$ 1.179	\$ 9.621	\$ (0.007)	\$ -	\$ 2.028	\$ 0.257	\$ 0.007	\$ 0.247	\$ -	\$ 1.152	\$ 15.048	\$ 115.818
21/07/2021	13	\$ 100.770	\$ 0.574	\$ 1.179	\$ 9.766	\$ (0.007)	\$ -	\$ 2.446	\$ 0.251	\$ 0.007	\$ 0.105	\$ -	\$ 1.114	\$ 15.434	\$ 116.204
21/07/2021	14	\$ 103.830	\$ 0.569	\$ 1.179	\$ 9.691	\$ (0.007)	\$ -	\$ 2.787	\$ 0.244	\$ 0.007	\$ 0.281	\$ -	\$ 1.047	\$ 15.798	\$ 119.628



Precios de la energía (\$/MWh)

FECHA	HORA	CMO-POS	SIGET	UT	CUST	MONTO REMANENTE	FLEMG	PTRANSMS	REACTIVOS	ACVOLTAJE	COMP_EFI	RFC	CCT	CSIS	PR_MRS
21/07/2021	15	\$ 103.830	\$ 0.572	\$ 1.179	\$ 9.744	\$ (0.007)	\$ -	\$ 2.406	\$ 0.245	\$ 0.006	\$ 0.032	\$ -	\$ 1.016	\$ 15.192	\$ 119.022
21/07/2021	16	\$ 110.160	\$ 0.569	\$ 1.179	\$ 9.685	\$ (0.007)	\$ -	\$ 2.227	\$ 0.233	\$ 0.006	\$ 0.029	\$ -	\$ 1.028	\$ 14.948	\$ 125.108
21/07/2021	17	\$ 113.860	\$ 0.569	\$ 1.179	\$ 9.692	\$ (0.007)	\$ -	\$ 2.249	\$ 0.200	\$ 0.007	\$ 0.071	\$ -	\$ 1.066	\$ 15.025	\$ 128.885
21/07/2021	18	\$ 113.860	\$ 0.571	\$ 1.179	\$ 9.720	\$ (0.007)	\$ -	\$ 2.768	\$ 0.106	\$ 0.006	\$ 0.057	\$ -	\$ 1.033	\$ 15.433	\$ 129.293
21/07/2021	19	\$ 113.860	\$ 0.572	\$ 1.179	\$ 9.739	\$ (0.007)	\$ -	\$ 2.139	\$ 0.102	\$ 0.006	\$ 0.043	\$ -	\$ 0.977	\$ 14.751	\$ 128.611
21/07/2021	20	\$ 113.860	\$ 0.570	\$ 1.179	\$ 9.711	\$ (0.007)	\$ -	\$ 1.856	\$ 0.102	\$ 0.006	\$ 0.047	\$ -	\$ 1.007	\$ 14.470	\$ 128.330
21/07/2021	21	\$ 113.860	\$ 0.567	\$ 1.179	\$ 9.656	\$ (0.007)	\$ -	\$ 1.661	\$ 0.092	\$ 0.007	\$ 0.069	\$ -	\$ 1.103	\$ 14.327	\$ 128.187
21/07/2021	22	\$ 103.830	\$ 0.575	\$ 1.179	\$ 9.786	\$ (0.007)	\$ -	\$ 2.240	\$ 0.109	\$ 0.008	\$ 0.119	\$ -	\$ 1.215	\$ 15.222	\$ 119.052
21/07/2021	23	\$ 103.830	\$ 0.570	\$ 1.179	\$ 9.708	\$ (0.007)	\$ -	\$ 1.804	\$ 0.100	\$ 0.008	\$ 0.167	\$ -	\$ 1.298	\$ 14.828	\$ 118.658
22/07/2021	0	\$ 100.770	\$ 0.568	\$ 1.179	\$ 9.665	\$ (0.007)	\$ -	\$ 1.883	\$ 0.092	\$ 0.009	\$ 0.087	\$ -	\$ 1.356	\$ 14.831	\$ 115.601
22/07/2021	1	\$ 100.770	\$ 0.566	\$ 1.179	\$ 9.644	\$ (0.007)	\$ -	\$ 1.961	\$ 0.087	\$ 0.009	\$ 0.138	\$ -	\$ 1.398	\$ 14.975	\$ 115.745
22/07/2021	2	\$ 38.420	\$ 0.569	\$ 1.179	\$ 9.690	\$ (0.007)	\$ -	\$ 0.761	\$ 0.064	\$ 0.009	\$ 2.681	\$ -	\$ 1.429	\$ 16.374	\$ 54.794
22/07/2021	3	\$ 38.420	\$ 0.570	\$ 1.179	\$ 9.709	\$ (0.007)	\$ -	\$ 0.788	\$ 0.064	\$ 0.009	\$ 2.814	\$ -	\$ 1.434	\$ 16.560	\$ 54.980
22/07/2021	4	\$ 38.420	\$ 0.571	\$ 1.179	\$ 9.718	\$ (0.007)	\$ -	\$ 0.832	\$ 0.063	\$ 0.009	\$ 2.745	\$ -	\$ 1.419	\$ 16.528	\$ 54.948
22/07/2021	5	\$ 100.770	\$ 0.576	\$ 1.179	\$ 9.805	\$ (0.007)	\$ -	\$ 1.988	\$ 0.063	\$ 0.009	\$ 0.169	\$ -	\$ 1.386	\$ 15.167	\$ 115.937
22/07/2021	6	\$ 100.770	\$ 0.568	\$ 1.179	\$ 9.668	\$ (0.007)	\$ -	\$ 2.134	\$ 0.115	\$ 0.009	\$ 0.030	\$ -	\$ 1.358	\$ 15.051	\$ 115.821
22/07/2021	7	\$ 100.770	\$ 0.571	\$ 1.179	\$ 9.717	\$ (0.007)	\$ -	\$ 2.282	\$ 0.264	\$ 0.008	\$ 0.044	\$ -	\$ 1.265	\$ 15.321	\$ 116.091
22/07/2021	8	\$ 100.770	\$ 0.571	\$ 1.179	\$ 9.730	\$ (0.007)	\$ -	\$ 1.959	\$ 0.267	\$ 0.008	\$ 0.053	\$ -	\$ 1.210	\$ 14.969	\$ 115.739
22/07/2021	9	\$ 100.770	\$ 0.573	\$ 1.179	\$ 9.762	\$ (0.007)	\$ -	\$ 2.235	\$ 0.242	\$ 0.008	\$ 0.079	\$ -	\$ 1.216	\$ 15.285	\$ 116.055
22/07/2021	10	\$ 100.770	\$ 0.573	\$ 1.179	\$ 9.760	\$ (0.007)	\$ -	\$ 2.133	\$ 0.239	\$ 0.007	\$ 0.135	\$ -	\$ 1.195	\$ 15.214	\$ 115.984
22/07/2021	11	\$ 100.770	\$ 0.570	\$ 1.179	\$ 9.708	\$ (0.007)	\$ -	\$ 2.308	\$ 0.254	\$ 0.007	\$ 0.146	\$ -	\$ 1.184	\$ 15.349	\$ 116.119
22/07/2021	12	\$ 99.610	\$ 0.571	\$ 1.179	\$ 9.727	\$ (0.007)	\$ -	\$ 2.103	\$ 0.276	\$ 0.007	\$ 0.166	\$ -	\$ 1.183	\$ 15.206	\$ 114.816
22/07/2021	13	\$ 100.770	\$ 0.572	\$ 1.179	\$ 9.748	\$ (0.007)	\$ -	\$ 2.523	\$ 0.270	\$ 0.007	\$ 0.075	\$ -	\$ 1.140	\$ 15.508	\$ 116.278
22/07/2021	14	\$ 100.770	\$ 0.573	\$ 1.179	\$ 9.764	\$ (0.007)	\$ -	\$ 2.606	\$ 0.268	\$ 0.007	\$ 0.142	\$ -	\$ 1.079	\$ 15.611	\$ 116.381
22/07/2021	15	\$ 103.830	\$ 0.572	\$ 1.179	\$ 9.736	\$ (0.007)	\$ -	\$ 2.512	\$ 0.275	\$ 0.006	\$ 0.087	\$ -	\$ 1.036	\$ 15.396	\$ 119.226
22/07/2021	16	\$ 110.160	\$ 0.569	\$ 1.179	\$ 9.682	\$ (0.007)	\$ -	\$ 2.090	\$ 0.261	\$ 0.006	\$ 0.097	\$ -	\$ 1.035	\$ 14.911	\$ 125.071
22/07/2021	17	\$ 110.160	\$ 0.573	\$ 1.179	\$ 9.754	\$ (0.007)	\$ -	\$ 2.130	\$ 0.243	\$ 0.007	\$ 0.119	\$ -	\$ 1.080	\$ 15.078	\$ 125.238
22/07/2021	18	\$ 113.860	\$ 0.570	\$ 1.179	\$ 9.711	\$ (0.007)	\$ -	\$ 2.774	\$ 0.195	\$ 0.007	\$ 0.083	\$ -	\$ 1.038	\$ 15.549	\$ 129.409
22/07/2021	19	\$ 113.860	\$ 0.571	\$ 1.179	\$ 9.718	\$ (0.007)	\$ -	\$ 2.192	\$ 0.159	\$ 0.006	\$ 0.053	\$ -	\$ 0.984	\$ 14.854	\$ 128.714
22/07/2021	20	\$ 113.860	\$ 0.570	\$ 1.179	\$ 9.708	\$ (0.007)	\$ -	\$ 1.977	\$ 0.133	\$ 0.006	\$ 0.061	\$ -	\$ 1.003	\$ 14.630	\$ 128.490
22/07/2021	21	\$ 113.860	\$ 0.568	\$ 1.179	\$ 9.669	\$ (0.007)	\$ -	\$ 1.983	\$ 0.101	\$ 0.007	\$ 0.028	\$ -	\$ 1.070	\$ 14.597	\$ 128.457
22/07/2021	22	\$ 100.770	\$ 0.572	\$ 1.179	\$ 9.734	\$ (0.007)	\$ -	\$ 1.748	\$ 0.109	\$ 0.007	\$ 0.346	\$ -	\$ 1.184	\$ 14.871	\$ 115.641
22/07/2021	23	\$ 100.770	\$ 0.571	\$ 1.179	\$ 9.719	\$ (0.007)	\$ -	\$ 1.955	\$ 0.111	\$ 0.008	\$ 0.134	\$ -	\$ 1.252	\$ 14.921	\$ 115.691
23/07/2021	0	\$ 99.610	\$ 0.570	\$ 1.179	\$ 9.703	\$ (0.007)	\$ -	\$ 1.870	\$ 0.063	\$ 0.008	\$ 0.134	\$ -	\$ 1.324	\$ 14.843	\$ 114.453
23/07/2021	1	\$ 40.520	\$ 0.569	\$ 1.179	\$ 9.695	\$ (0.007)	\$ -	\$ 0.814	\$ 0.061	\$ 0.009	\$ 2.197	\$ -	\$ 1.364	\$ 15.880	\$ 56.400
23/07/2021	2	\$ 40.520	\$ 0.571	\$ 1.179	\$ 9.720	\$ (0.007)	\$ -	\$ 0.810	\$ 0.061	\$ 0.009	\$ 2.169	\$ -	\$ 1.401	\$ 15.912	\$ 56.432
23/07/2021	3	\$ 40.520	\$ 0.571	\$ 1.179	\$ 9.724	\$ (0.007)	\$ -	\$ 0.780	\$ 0.062	\$ 0.009	\$ 2.206	\$ -	\$ 1.419	\$ 15.942	\$ 56.462
23/07/2021	4	\$ 40.520	\$ 0.571	\$ 1.179	\$ 9.721	\$ (0.007)	\$ -	\$ 0.891	\$ 0.027	\$ 0.009	\$ 2.494	\$ -	\$ 1.435	\$ 16.319	\$ 56.839
23/07/2021	5	\$ 40.520	\$ 0.573	\$ 1.179	\$ 9.751	\$ (0.007)	\$ -	\$ 0.850	\$ 0.028	\$ 0.009	\$ 2.625	\$ -	\$ 1.396	\$ 16.403	\$ 56.923
23/07/2021	6	\$ 100.770	\$ 0.571	\$ 1.179	\$ 9.731	\$ (0.007)	\$ -	\$ 2.255	\$ 0.057	\$ 0.009	\$ 0.309	\$ -	\$ 1.357	\$ 15.460	\$ 116.230
23/07/2021	7	\$ 100.770	\$ 0.572	\$ 1.179	\$ 9.746	\$ (0.007)	\$ -	\$ 2.422	\$ 0.150	\$ 0.008	\$ 0.105	\$ -	\$ 1.254	\$ 15.428	\$ 116.198
23/07/2021	8	\$ 100.770	\$ 0.568	\$ 1.179	\$ 9.667	\$ (0.007)	\$ -	\$ 2.107	\$ 0.219	\$ 0.007	\$ 0.164	\$ -	\$ 1.167	\$ 15.071	\$ 115.841
23/07/2021	9	\$ 100.770	\$ 0.570	\$ 1.179	\$ 9.702	\$ (0.007)	\$ -	\$ 2.001	\$ 0.215	\$ 0.007	\$ 0.065	\$ -	\$ 1.162	\$ 14.894	\$ 115.664
23/07/2021	10	\$ 100.770	\$ 0.571	\$ 1.179	\$ 9.727	\$ (0.007)	\$ -	\$ 2.083	\$ 0.220	\$ 0.007	\$ 0.134	\$ -	\$ 1.154	\$ 15.068	\$ 115.838
23/07/2021	11	\$ 100.770	\$ 0.572	\$ 1.179	\$ 9.744	\$ (0.007)	\$ -	\$ 1.973	\$ 0.225	\$ 0.007	\$ 0.156	\$ -	\$ 1.154	\$ 15.004	\$ 115.774
23/07/2021	12	\$ 100.770	\$ 0.572	\$ 1.179	\$ 9.745	\$ (0.007)	\$ -	\$ 1.968	\$ 0.230	\$ 0.007	\$ 0.178	\$ -	\$ 1.188	\$ 15.060	\$ 115.830
23/07/2021	13	\$ 100.770	\$ 0.573	\$ 1.179	\$ 9.765	\$ (0.007)	\$ -	\$ 2.550	\$ 0.233	\$ 0.007	\$ 0.168	\$ -	\$ 1.153	\$ 15.620	\$ 116.390
23/07/2021	14	\$ 100.770	\$ 0.576	\$ 1.179	\$ 9.804	\$ (0.007)	\$ -	\$ 2.668	\$ 0.249	\$ 0.007	\$ 0.193	\$ -	\$ 1.093	\$ 15.760	\$ 116.530
23/07/2021	15	\$ 103.830	\$ 0.572	\$ 1.179	\$ 9.744	\$ (0.007)	\$ -	\$ 2.347	\$ 0.257	\$ 0.007	\$ 0.121	\$ -	\$ 1.060	\$ 15.279	\$ 119.109
23/07/2021	16	\$ 103.830	\$ 0.566	\$ 1.179	\$ 9.633	\$ (0.007)	\$ -	\$ 2.166	\$ 0.246	\$ 0.007	\$ -	\$ -	\$ 1.083	\$ 14.871	\$ 118.701
23/07/2021	17	\$ 103.830	\$ 0.572	\$ 1.179	\$ 9.743	\$ (0.007)	\$ -	\$ 2.017	\$ 0.225	\$ 0.007	\$ 0.176	\$ -	\$ 1.116	\$ 15.028	\$ 118.858
23/07/2021	18	\$ 113.860	\$ 0.572	\$ 1.179	\$ 9.741	\$ (0.007)	\$ -	\$ 2.895	\$ 0.186	\$ 0.007	\$ 0.065	\$ -	\$ 1.077	\$ 15.714	\$ 129.574
23/07/2021	19	\$ 113.860	\$ 0.570	\$ 1.179	\$ 9.698	\$ (0.007)	\$ -	\$ 2.407	\$ 0.172	\$ 0.006	\$ 0.051	\$ -	\$ 1.009	\$ 15.084	\$ 128.944
23/07/2021	20	\$ 113.860	\$ 0.570	\$ 1.179	\$ 9.705	\$ (0.007)	\$ -	\$ 2.057	\$ 0.147	\$ 0.006	\$ 0.014	\$ -	\$ 1.025	\$ 14.695	\$ 128.555
23/07/2021	21	\$ 113.860	\$ 0.569	\$ 1.179	\$ 9.692	\$ (0.007)	\$ -	\$ 2.063	\$ 0.140	\$ 0.007	\$ 0.072	\$ -	\$ 1.089	\$ 14.803	\$ 128.663



Precios de la energía (\$/MWh)

FECHA	HORA	CMO-POS	SIGET	UT	CUST	MONTO REMANENTE	FLEMG	PTRANSMS	REACTIVOS	ACVOLTAJE	COMP_EFI	RFC	CCT	CSIS	PR_MRS
23/07/2021	22	\$ 103.830	\$ 0.574	\$ 1.179	\$ 9.783	\$ (0.007)	\$ -	\$ 2.148	\$ 0.155	\$ 0.007	\$ 0.196	\$ -	\$ 1.173	\$ 15.208	\$ 119.038
23/07/2021	23	\$ 103.830	\$ 0.572	\$ 1.179	\$ 9.738	\$ (0.007)	\$ -	\$ 2.094	\$ 0.157	\$ 0.008	\$ 0.159	\$ -	\$ 1.246	\$ 15.145	\$ 118.975
24/07/2021	0	\$ 103.830	\$ 0.567	\$ 1.179	\$ 9.651	\$ (0.007)	\$ -	\$ 1.821	\$ 0.129	\$ 0.008	\$ -	\$ -	\$ 1.324	\$ 14.672	\$ 118.502
24/07/2021	1	\$ 103.830	\$ 0.569	\$ 1.179	\$ 9.688	\$ (0.007)	\$ -	\$ 1.797	\$ 0.099	\$ 0.009	\$ 0.030	\$ -	\$ 1.374	\$ 14.737	\$ 118.567
24/07/2021	2	\$ 100.770	\$ 0.570	\$ 1.179	\$ 9.707	\$ (0.007)	\$ -	\$ 1.693	\$ 0.063	\$ 0.009	\$ 0.134	\$ -	\$ 1.418	\$ 14.765	\$ 115.535
24/07/2021	3	\$ 100.770	\$ 0.570	\$ 1.179	\$ 9.713	\$ (0.007)	\$ -	\$ 1.887	\$ -	\$ 0.009	\$ 0.390	\$ -	\$ 1.446	\$ 15.188	\$ 115.958
24/07/2021	4	\$ 100.770	\$ 0.570	\$ 1.179	\$ 9.707	\$ (0.007)	\$ -	\$ 1.959	\$ -	\$ 0.009	\$ 0.096	\$ -	\$ 1.443	\$ 14.955	\$ 115.725
24/07/2021	5	\$ 100.770	\$ 0.573	\$ 1.179	\$ 9.761	\$ (0.007)	\$ -	\$ 1.594	\$ -	\$ 0.009	\$ 0.253	\$ -	\$ 1.473	\$ 14.834	\$ 115.604
24/07/2021	6	\$ 100.770	\$ 0.567	\$ 1.179	\$ 9.659	\$ (0.007)	\$ -	\$ 2.081	\$ 0.032	\$ 0.009	\$ 0.151	\$ -	\$ 1.471	\$ 15.142	\$ 115.912
24/07/2021	7	\$ 100.770	\$ 0.569	\$ 1.179	\$ 9.691	\$ (0.007)	\$ -	\$ 1.728	\$ 0.087	\$ 0.009	\$ 0.168	\$ -	\$ 1.422	\$ 14.846	\$ 115.616
24/07/2021	8	\$ 99.610	\$ 0.571	\$ 1.179	\$ 9.715	\$ (0.007)	\$ -	\$ 1.765	\$ 0.169	\$ 0.009	\$ 0.049	\$ -	\$ 1.378	\$ 14.827	\$ 114.437
24/07/2021	9	\$ 99.610	\$ 0.568	\$ 1.179	\$ 9.674	\$ (0.007)	\$ -	\$ 1.678	\$ 0.185	\$ 0.009	\$ 0.053	\$ -	\$ 1.401	\$ 14.739	\$ 114.349
24/07/2021	10	\$ 99.610	\$ 0.570	\$ 1.179	\$ 9.700	\$ (0.007)	\$ -	\$ 1.868	\$ 0.218	\$ 0.009	\$ 0.080	\$ -	\$ 1.416	\$ 15.032	\$ 114.642
24/07/2021	11	\$ 99.610	\$ 0.567	\$ 1.179	\$ 9.651	\$ (0.007)	\$ -	\$ 1.810	\$ 0.235	\$ 0.009	\$ 0.003	\$ -	\$ 1.391	\$ 14.836	\$ 114.446
24/07/2021	12	\$ 99.610	\$ 0.566	\$ 1.179	\$ 9.638	\$ (0.007)	\$ -	\$ 1.527	\$ 0.238	\$ 0.009	\$ 0.037	\$ -	\$ 1.433	\$ 14.620	\$ 114.230
24/07/2021	13	\$ 99.610	\$ 0.567	\$ 1.179	\$ 9.663	\$ (0.007)	\$ -	\$ 1.873	\$ 0.220	\$ 0.009	\$ 0.031	\$ -	\$ 1.421	\$ 14.956	\$ 114.566
24/07/2021	14	\$ 99.610	\$ 0.564	\$ 1.179	\$ 9.596	\$ (0.007)	\$ -	\$ 1.988	\$ 0.224	\$ 0.008	\$ 0.186	\$ -	\$ 1.348	\$ 15.086	\$ 114.696
24/07/2021	15	\$ 100.770	\$ 0.570	\$ 1.179	\$ 9.711	\$ (0.007)	\$ -	\$ 2.108	\$ 0.231	\$ 0.008	\$ 0.155	\$ -	\$ 1.289	\$ 15.243	\$ 116.013
24/07/2021	16	\$ 100.770	\$ 0.569	\$ 1.179	\$ 9.695	\$ (0.007)	\$ -	\$ 1.892	\$ 0.223	\$ 0.008	\$ 0.018	\$ -	\$ 1.258	\$ 14.833	\$ 115.603
24/07/2021	17	\$ 100.770	\$ 0.575	\$ 1.179	\$ 9.795	\$ (0.007)	\$ -	\$ 2.375	\$ 0.228	\$ 0.008	\$ 0.164	\$ -	\$ 1.216	\$ 15.533	\$ 116.303
24/07/2021	18	\$ 110.160	\$ 0.569	\$ 1.179	\$ 9.694	\$ (0.007)	\$ -	\$ 2.930	\$ 0.209	\$ 0.007	\$ 0.149	\$ -	\$ 1.120	\$ 15.849	\$ 126.009
24/07/2021	19	\$ 113.860	\$ 0.568	\$ 1.179	\$ 9.675	\$ (0.007)	\$ -	\$ 2.338	\$ 0.169	\$ 0.007	\$ 0.047	\$ -	\$ 1.057	\$ 15.031	\$ 128.891
24/07/2021	20	\$ 113.860	\$ 0.571	\$ 1.179	\$ 9.722	\$ (0.007)	\$ -	\$ 2.133	\$ 0.152	\$ 0.007	\$ 0.085	\$ -	\$ 1.083	\$ 14.924	\$ 128.784
24/07/2021	21	\$ 110.160	\$ 0.570	\$ 1.179	\$ 9.702	\$ (0.007)	\$ -	\$ 2.093	\$ 0.147	\$ 0.007	\$ 0.091	\$ -	\$ 1.148	\$ 14.929	\$ 125.089
24/07/2021	22	\$ 103.830	\$ 0.569	\$ 1.179	\$ 9.690	\$ (0.007)	\$ -	\$ 1.329	\$ 0.118	\$ 0.008	\$ 0.277	\$ -	\$ 1.277	\$ 14.439	\$ 118.269
24/07/2021	23	\$ 100.770	\$ 0.567	\$ 1.179	\$ 9.659	\$ (0.007)	\$ -	\$ 1.679	\$ -	\$ 0.009	\$ 0.131	\$ -	\$ 1.397	\$ 14.613	\$ 115.383
25/07/2021	0	\$ 99.610	\$ 0.571	\$ 1.179	\$ 9.715	\$ (0.007)	\$ -	\$ 2.027	\$ -	\$ 0.009	\$ 0.101	\$ -	\$ 1.468	\$ 15.062	\$ 114.672
25/07/2021	1	\$ 40.530	\$ 0.571	\$ 1.179	\$ 9.729	\$ (0.007)	\$ -	\$ 0.812	\$ -	\$ 0.009	\$ -	\$ -	\$ 1.512	\$ 13.806	\$ 54.336
25/07/2021	2	\$ 40.530	\$ 0.572	\$ 1.179	\$ 9.745	\$ (0.007)	\$ -	\$ 0.837	\$ -	\$ 0.010	\$ -	\$ -	\$ 1.549	\$ 13.884	\$ 54.414
25/07/2021	3	\$ 40.530	\$ 0.572	\$ 1.179	\$ 9.737	\$ (0.007)	\$ -	\$ 0.824	\$ -	\$ 0.010	\$ -	\$ -	\$ 1.571	\$ 13.886	\$ 54.416
25/07/2021	4	\$ 40.530	\$ 0.571	\$ 1.179	\$ 9.730	\$ (0.007)	\$ -	\$ 0.860	\$ -	\$ 0.010	\$ -	\$ -	\$ 1.582	\$ 13.924	\$ 54.454
25/07/2021	5	\$ 40.530	\$ 0.571	\$ 1.179	\$ 9.715	\$ (0.007)	\$ -	\$ 0.713	\$ -	\$ 0.010	\$ -	\$ -	\$ 1.597	\$ 13.777	\$ 54.307
25/07/2021	6	\$ 40.530	\$ 0.569	\$ 1.179	\$ 9.695	\$ (0.007)	\$ -	\$ 0.764	\$ -	\$ 0.010	\$ -	\$ -	\$ 1.649	\$ 13.859	\$ 54.389
25/07/2021	7	\$ 40.530	\$ 0.571	\$ 1.179	\$ 9.727	\$ (0.007)	\$ -	\$ 0.722	\$ -	\$ 0.010	\$ 0.139	\$ -	\$ 1.648	\$ 13.989	\$ 54.519
25/07/2021	8	\$ 40.530	\$ 0.571	\$ 1.179	\$ 9.720	\$ (0.007)	\$ -	\$ 0.716	\$ 0.001	\$ 0.010	\$ 2.710	\$ -	\$ 1.667	\$ 16.567	\$ 57.097
25/07/2021	9	\$ 40.530	\$ 0.570	\$ 1.179	\$ 9.702	\$ (0.007)	\$ -	\$ 0.735	\$ 0.054	\$ 0.011	\$ 2.823	\$ -	\$ 1.706	\$ 16.772	\$ 57.302
25/07/2021	10	\$ 40.530	\$ 0.573	\$ 1.179	\$ 9.756	\$ (0.007)	\$ -	\$ 0.798	\$ 0.077	\$ 0.011	\$ 2.670	\$ -	\$ 1.728	\$ 16.783	\$ 57.313
25/07/2021	11	\$ 40.530	\$ 0.572	\$ 1.179	\$ 9.744	\$ (0.007)	\$ -	\$ 0.786	\$ 0.091	\$ 0.011	\$ 2.769	\$ -	\$ 1.725	\$ 16.869	\$ 57.399
25/07/2021	12	\$ 40.530	\$ 0.573	\$ 1.179	\$ 9.761	\$ (0.007)	\$ -	\$ 0.826	\$ 0.092	\$ 0.011	\$ 2.796	\$ -	\$ 1.698	\$ 16.930	\$ 57.460
25/07/2021	13	\$ 40.530	\$ 0.573	\$ 1.179	\$ 9.759	\$ (0.007)	\$ -	\$ 0.773	\$ 0.091	\$ 0.010	\$ 1.519	\$ -	\$ 1.661	\$ 15.558	\$ 56.088
25/07/2021	14	\$ 40.530	\$ 0.575	\$ 1.179	\$ 9.795	\$ (0.007)	\$ -	\$ 0.961	\$ 0.092	\$ 0.010	\$ 1.268	\$ -	\$ 1.603	\$ 15.476	\$ 56.006
25/07/2021	15	\$ 40.530	\$ 0.569	\$ 1.179	\$ 9.695	\$ (0.007)	\$ -	\$ 0.855	\$ 0.094	\$ 0.010	\$ -	\$ -	\$ 1.533	\$ 13.926	\$ 54.456
25/07/2021	16	\$ 40.530	\$ 0.570	\$ 1.179	\$ 9.700	\$ (0.007)	\$ -	\$ 0.968	\$ 0.099	\$ 0.009	\$ -	\$ -	\$ 1.439	\$ 13.957	\$ 54.487
25/07/2021	17	\$ 100.770	\$ 0.575	\$ 1.179	\$ 9.788	\$ (0.007)	\$ -	\$ 2.600	\$ 0.107	\$ 0.008	\$ 0.661	\$ -	\$ 1.346	\$ 16.257	\$ 117.027
25/07/2021	18	\$ 110.160	\$ 0.572	\$ 1.179	\$ 9.733	\$ (0.007)	\$ -	\$ 2.999	\$ 0.114	\$ 0.008	\$ 0.184	\$ -	\$ 1.221	\$ 16.002	\$ 126.162
25/07/2021	19	\$ 110.160	\$ 0.570	\$ 1.179	\$ 9.710	\$ (0.007)	\$ -	\$ 2.577	\$ 0.131	\$ 0.007	\$ 0.072	\$ -	\$ 1.104	\$ 15.344	\$ 125.504
25/07/2021	20	\$ 110.160	\$ 0.573	\$ 1.179	\$ 9.755	\$ (0.007)	\$ -	\$ 2.333	\$ 0.131	\$ 0.007	\$ 0.056	\$ -	\$ 1.105	\$ 15.131	\$ 125.291
25/07/2021	21	\$ 110.160	\$ 0.569	\$ 1.179	\$ 9.696	\$ (0.007)	\$ -	\$ 2.164	\$ 0.135	\$ 0.007	\$ 0.024	\$ -	\$ 1.158	\$ 14.926	\$ 125.086
25/07/2021	22	\$ 100.770	\$ 0.571	\$ 1.179	\$ 9.721	\$ (0.007)	\$ -	\$ 1.699	\$ 0.141	\$ 0.008	\$ 0.332	\$ -	\$ 1.264	\$ 14.908	\$ 115.678
25/07/2021	23	\$ 100.770	\$ 0.572	\$ 1.179	\$ 9.734	\$ (0.007)	\$ -	\$ 1.885	\$ 0.058	\$ 0.009	\$ 0.212	\$ -	\$ 1.370	\$ 15.010	\$ 115.780
26/07/2021	0	\$ 97.100	\$ 0.568	\$ 1.179	\$ 9.671	\$ (0.007)	\$ -	\$ 1.755	\$ -	\$ 0.009	\$ 0.052	\$ -	\$ 1.458	\$ 14.684	\$ 111.784
26/07/2021	1	\$ 97.100	\$ 0.569	\$ 1.179	\$ 9.692	\$ (0.007)	\$ -	\$ 1.682	\$ -	\$ 0.010	\$ 0.077	\$ -	\$ 1.521	\$ 14.722	\$ 111.822
26/07/2021	2	\$ 97.100	\$ 0.570	\$ 1.179	\$ 9.709	\$ (0.007)	\$ -	\$ 1.694	\$ -	\$ 0.010	\$ 0.102	\$ -	\$ 1.552	\$ 14.809	\$ 111.909
26/07/2021	3	\$ 97.100	\$ 0.571	\$ 1.179	\$ 9.718	\$ (0.007)	\$ -	\$ 1.851	\$ -	\$ 0.010	\$ 0.163	\$ -	\$ 1.572	\$ 15.056	\$ 112.156
26/07/2021	4	\$ 97.100	\$ 0.570	\$ 1.179	\$ 9.707	\$ (0.007)	\$ -	\$ 2.020	\$ -	\$ 0.010	\$ 0.132	\$ -	\$ 1.561	\$ 15.172	\$ 112.272



Precios de la energía (\$/MWh)

FECHA	HORA	CMO-POS	SIGET	UT	CUST	MONTO REMANENTE	FLEMG	PTRANSMIS	REACTIVOS	ACVOLTAJE	COMP_EFI	RFC	CCT	CSIS	PR_MRS
26/07/2021	5	\$ 97.100	\$ 0.572	\$ 1.179	\$ 9.740	\$ (0.007)	\$ -	\$ 1.974	\$ -	\$ 0.009	\$ 0.126	\$ -	\$ 1.506	\$ 15.099	\$ 112.199
26/07/2021	6	\$ 100.360	\$ 0.570	\$ 1.179	\$ 9.712	\$ (0.007)	\$ -	\$ 2.343	\$ 0.071	\$ 0.009	\$ 0.416	\$ -	\$ 1.427	\$ 15.718	\$ 116.078
26/07/2021	7	\$ 100.360	\$ 0.570	\$ 1.179	\$ 9.703	\$ (0.007)	\$ -	\$ 2.841	\$ 0.220	\$ 0.008	\$ 0.012	\$ -	\$ 1.286	\$ 15.811	\$ 116.171
26/07/2021	8	\$ 106.340	\$ 0.571	\$ 1.179	\$ 9.717	\$ (0.007)	\$ -	\$ 1.935	\$ 0.246	\$ 0.007	\$ 0.089	\$ -	\$ 1.164	\$ 14.901	\$ 121.241
26/07/2021	9	\$ 106.340	\$ 0.570	\$ 1.179	\$ 9.715	\$ (0.007)	\$ -	\$ 2.109	\$ 0.238	\$ 0.007	\$ 0.221	\$ -	\$ 1.193	\$ 15.225	\$ 121.565
26/07/2021	10	\$ 100.360	\$ 0.571	\$ 1.179	\$ 9.716	\$ (0.007)	\$ -	\$ 2.022	\$ 0.235	\$ 0.008	\$ 0.239	\$ -	\$ 1.214	\$ 15.174	\$ 115.534
26/07/2021	11	\$ 97.100	\$ 0.572	\$ 1.179	\$ 9.733	\$ (0.007)	\$ -	\$ 2.094	\$ 0.232	\$ 0.007	\$ 0.132	\$ -	\$ 1.180	\$ 15.120	\$ 112.220
26/07/2021	12	\$ 97.100	\$ 0.572	\$ 1.179	\$ 9.738	\$ (0.007)	\$ -	\$ 1.904	\$ 0.239	\$ 0.007	\$ 0.188	\$ -	\$ 1.191	\$ 15.012	\$ 112.112
26/07/2021	13	\$ 100.360	\$ 0.570	\$ 1.179	\$ 9.703	\$ (0.007)	\$ -	\$ 2.271	\$ 0.243	\$ 0.007	\$ 0.191	\$ -	\$ 1.148	\$ 15.305	\$ 115.665
26/07/2021	14	\$ 100.360	\$ 0.572	\$ 1.179	\$ 9.736	\$ (0.007)	\$ -	\$ 2.415	\$ 0.247	\$ 0.007	\$ -	\$ -	\$ 1.099	\$ 15.247	\$ 115.607
26/07/2021	15	\$ 100.580	\$ 0.573	\$ 1.179	\$ 9.759	\$ (0.007)	\$ -	\$ 2.443	\$ 0.265	\$ 0.007	\$ 0.304	\$ -	\$ 1.060	\$ 15.581	\$ 116.161
26/07/2021	16	\$ 100.580	\$ 0.570	\$ 1.179	\$ 9.698	\$ (0.007)	\$ -	\$ 1.859	\$ 0.258	\$ 0.007	\$ 0.015	\$ -	\$ 1.082	\$ 14.660	\$ 115.240
26/07/2021	17	\$ 100.580	\$ 0.571	\$ 1.179	\$ 9.720	\$ (0.007)	\$ -	\$ 1.768	\$ 0.270	\$ 0.007	\$ 0.171	\$ -	\$ 1.132	\$ 14.809	\$ 115.389
26/07/2021	18	\$ 109.670	\$ 0.573	\$ 1.179	\$ 9.760	\$ (0.007)	\$ -	\$ 2.721	\$ 0.203	\$ 0.007	\$ 0.047	\$ -	\$ 1.083	\$ 15.566	\$ 125.236
26/07/2021	19	\$ 109.670	\$ 0.571	\$ 1.179	\$ 9.728	\$ (0.007)	\$ -	\$ 1.928	\$ 0.187	\$ 0.006	\$ 0.066	\$ -	\$ 1.026	\$ 14.683	\$ 124.353
26/07/2021	20	\$ 109.670	\$ 0.569	\$ 1.179	\$ 9.693	\$ (0.007)	\$ -	\$ 1.840	\$ 0.123	\$ 0.007	\$ 0.054	\$ -	\$ 1.051	\$ 14.509	\$ 124.179
26/07/2021	21	\$ 109.670	\$ 0.570	\$ 1.179	\$ 9.699	\$ (0.007)	\$ -	\$ 1.907	\$ 0.094	\$ 0.007	\$ 0.021	\$ -	\$ 1.127	\$ 14.596	\$ 124.266
26/07/2021	22	\$ 100.360	\$ 0.574	\$ 1.179	\$ 9.767	\$ (0.007)	\$ -	\$ 1.859	\$ 0.087	\$ 0.008	\$ 0.186	\$ -	\$ 1.225	\$ 14.877	\$ 115.237
26/07/2021	23	\$ 100.360	\$ 0.570	\$ 1.179	\$ 9.710	\$ (0.007)	\$ -	\$ 1.839	\$ 0.084	\$ 0.008	\$ 0.126	\$ -	\$ 1.316	\$ 14.825	\$ 115.185
27/07/2021	0	\$ 97.100	\$ 0.571	\$ 1.179	\$ 9.716	\$ (0.007)	\$ -	\$ 1.774	\$ 0.055	\$ 0.009	\$ 0.088	\$ -	\$ 1.386	\$ 14.769	\$ 111.869
27/07/2021	1	\$ 97.100	\$ 0.570	\$ 1.179	\$ 9.703	\$ (0.007)	\$ -	\$ 1.851	\$ 0.034	\$ 0.009	\$ 0.040	\$ -	\$ 1.437	\$ 14.815	\$ 111.915
27/07/2021	2	\$ 97.100	\$ 0.571	\$ 1.179	\$ 9.728	\$ (0.007)	\$ -	\$ 1.804	\$ 0.022	\$ 0.009	\$ 0.106	\$ -	\$ 1.469	\$ 14.881	\$ 111.981
27/07/2021	3	\$ 97.100	\$ 0.570	\$ 1.179	\$ 9.715	\$ (0.007)	\$ -	\$ 1.814	\$ -	\$ 0.009	\$ 0.236	\$ -	\$ 1.483	\$ 14.999	\$ 112.099
27/07/2021	4	\$ 97.100	\$ 0.571	\$ 1.179	\$ 9.722	\$ (0.007)	\$ -	\$ 2.078	\$ -	\$ 0.009	\$ 0.034	\$ -	\$ 1.468	\$ 15.054	\$ 112.154
27/07/2021	5	\$ 97.100	\$ 0.574	\$ 1.179	\$ 9.770	\$ (0.007)	\$ -	\$ 2.112	\$ -	\$ 0.009	\$ 0.232	\$ -	\$ 1.435	\$ 15.304	\$ 112.404
27/07/2021	6	\$ 100.360	\$ 0.566	\$ 1.179	\$ 9.645	\$ (0.007)	\$ -	\$ 2.026	\$ 0.044	\$ 0.009	\$ 0.245	\$ -	\$ 1.384	\$ 15.090	\$ 115.450
27/07/2021	7	\$ 100.360	\$ 0.573	\$ 1.179	\$ 9.757	\$ (0.007)	\$ -	\$ 2.482	\$ 0.150	\$ 0.008	\$ -	\$ -	\$ 1.286	\$ 15.427	\$ 115.787
27/07/2021	8	\$ 100.360	\$ 0.574	\$ 1.179	\$ 9.779	\$ (0.007)	\$ -	\$ 2.259	\$ 0.241	\$ 0.008	\$ -	\$ -	\$ 1.207	\$ 15.239	\$ 115.599
27/07/2021	9	\$ 100.360	\$ 0.572	\$ 1.179	\$ 9.742	\$ (0.007)	\$ -	\$ 2.195	\$ 0.250	\$ 0.007	\$ 0.161	\$ -	\$ 1.190	\$ 15.289	\$ 115.649
27/07/2021	10	\$ 100.360	\$ 0.574	\$ 1.179	\$ 9.780	\$ (0.007)	\$ -	\$ 2.271	\$ 0.255	\$ 0.007	\$ 0.069	\$ -	\$ 1.186	\$ 15.314	\$ 115.674
27/07/2021	11	\$ 100.360	\$ 0.569	\$ 1.179	\$ 9.696	\$ (0.007)	\$ -	\$ 2.193	\$ 0.267	\$ 0.007	\$ -	\$ -	\$ 1.162	\$ 15.066	\$ 115.426
27/07/2021	12	\$ 100.360	\$ 0.572	\$ 1.179	\$ 9.740	\$ (0.007)	\$ -	\$ 2.006	\$ 0.260	\$ 0.007	\$ 0.057	\$ -	\$ 1.182	\$ 14.996	\$ 115.356
27/07/2021	13	\$ 100.360	\$ 0.574	\$ 1.179	\$ 9.768	\$ (0.007)	\$ -	\$ 2.505	\$ 0.265	\$ 0.007	\$ -	\$ -	\$ 1.141	\$ 15.431	\$ 115.791
27/07/2021	14	\$ 100.360	\$ 0.570	\$ 1.179	\$ 9.709	\$ (0.007)	\$ -	\$ 2.626	\$ 0.269	\$ 0.007	\$ 0.251	\$ -	\$ 1.072	\$ 15.675	\$ 116.035
27/07/2021	15	\$ 106.340	\$ 0.562	\$ 1.179	\$ 9.564	\$ (0.007)	\$ -	\$ 2.573	\$ 0.275	\$ 0.006	\$ 0.198	\$ -	\$ 1.015	\$ 15.364	\$ 121.704
27/07/2021	16	\$ 109.670	\$ 0.569	\$ 1.179	\$ 9.682	\$ (0.007)	\$ -	\$ 2.099	\$ 0.261	\$ 0.006	\$ 0.029	\$ -	\$ 1.021	\$ 14.839	\$ 124.509
27/07/2021	17	\$ 106.340	\$ 0.572	\$ 1.179	\$ 9.742	\$ (0.007)	\$ -	\$ 2.188	\$ 0.261	\$ 0.007	\$ 0.100	\$ -	\$ 1.087	\$ 15.129	\$ 121.469
27/07/2021	18	\$ 109.670	\$ 0.570	\$ 1.179	\$ 9.703	\$ (0.007)	\$ -	\$ 2.502	\$ 0.229	\$ 0.007	\$ 0.062	\$ -	\$ 1.076	\$ 15.320	\$ 124.990
27/07/2021	19	\$ 109.670	\$ 0.570	\$ 1.179	\$ 9.709	\$ (0.007)	\$ -	\$ 2.013	\$ 0.225	\$ 0.007	\$ 0.050	\$ -	\$ 1.055	\$ 14.800	\$ 124.470
27/07/2021	20	\$ 109.670	\$ 0.569	\$ 1.179	\$ 9.684	\$ (0.007)	\$ -	\$ 1.812	\$ 0.183	\$ 0.007	\$ 0.063	\$ -	\$ 1.096	\$ 14.586	\$ 124.256
27/07/2021	21	\$ 109.670	\$ 0.568	\$ 1.179	\$ 9.671	\$ (0.007)	\$ -	\$ 1.758	\$ 0.151	\$ 0.007	\$ 0.001	\$ -	\$ 1.180	\$ 14.508	\$ 124.178
27/07/2021	22	\$ 100.360	\$ 0.572	\$ 1.179	\$ 9.737	\$ (0.007)	\$ -	\$ 1.793	\$ 0.099	\$ 0.008	\$ 0.240	\$ -	\$ 1.286	\$ 14.907	\$ 115.267
27/07/2021	23	\$ 100.360	\$ 0.569	\$ 1.179	\$ 9.696	\$ (0.007)	\$ -	\$ 1.760	\$ 0.092	\$ 0.009	\$ 0.050	\$ -	\$ 1.381	\$ 14.728	\$ 115.088
28/07/2021	0	\$ 100.360	\$ 0.569	\$ 1.179	\$ 9.690	\$ (0.007)	\$ -	\$ 1.836	\$ 0.097	\$ 0.009	\$ -	\$ -	\$ 1.445	\$ 14.818	\$ 115.178
28/07/2021	1	\$ 100.360	\$ 0.569	\$ 1.179	\$ 9.686	\$ (0.007)	\$ -	\$ 1.814	\$ 0.095	\$ 0.009	\$ -	\$ -	\$ 1.480	\$ 14.825	\$ 115.185
28/07/2021	2	\$ 100.360	\$ 0.569	\$ 1.179	\$ 9.694	\$ (0.007)	\$ -	\$ 1.859	\$ 0.042	\$ 0.009	\$ 0.071	\$ -	\$ 1.511	\$ 14.928	\$ 115.288
28/07/2021	3	\$ 100.360	\$ 0.569	\$ 1.179	\$ 9.688	\$ (0.007)	\$ -	\$ 1.970	\$ -	\$ 0.010	\$ 0.019	\$ -	\$ 1.525	\$ 14.952	\$ 115.312
28/07/2021	4	\$ 100.360	\$ 0.571	\$ 1.179	\$ 9.727	\$ (0.007)	\$ -	\$ 2.081	\$ -	\$ 0.009	\$ 0.134	\$ -	\$ 1.504	\$ 15.197	\$ 115.557
28/07/2021	5	\$ 100.360	\$ 0.573	\$ 1.179	\$ 9.766	\$ (0.007)	\$ -	\$ 1.971	\$ -	\$ 0.009	\$ 0.120	\$ -	\$ 1.471	\$ 15.082	\$ 115.442
28/07/2021	6	\$ 100.360	\$ 0.572	\$ 1.179	\$ 9.733	\$ (0.007)	\$ -	\$ 2.184	\$ 0.040	\$ 0.009	\$ -	\$ -	\$ 1.413	\$ 15.121	\$ 115.481
28/07/2021	7	\$ 100.360	\$ 0.573	\$ 1.179	\$ 9.753	\$ (0.007)	\$ -	\$ 2.454	\$ 0.144	\$ 0.008	\$ 0.221	\$ -	\$ 1.325	\$ 15.650	\$ 116.010
28/07/2021	8	\$ 100.360	\$ 0.572	\$ 1.179	\$ 9.745	\$ (0.007)	\$ -	\$ 2.219	\$ 0.206	\$ 0.008	\$ 0.009	\$ -	\$ 1.237	\$ 15.167	\$ 115.527
28/07/2021	9	\$ 100.360	\$ 0.573	\$ 1.179	\$ 9.752	\$ (0.007)	\$ -	\$ 2.201	\$ 0.206	\$ 0.008	\$ -	\$ -	\$ 1.230	\$ 15.142	\$ 115.502
28/07/2021	10	\$ 100.360	\$ 0.572	\$ 1.179	\$ 9.740	\$ (0.007)	\$ -	\$ 2.197	\$ 0.243	\$ 0.008	\$ 0.099	\$ -	\$ 1.199	\$ 15.230	\$ 115.590
28/07/2021	11	\$ 100.360	\$ 0.572	\$ 1.179	\$ 9.745	\$ (0.007)	\$ -	\$ 2.289	\$ 0.266	\$ 0.007	\$ 0.076	\$ -	\$ 1.187	\$ 15.314	\$ 115.674



Precios de la energía (\$/MWh)

FECHA	HORA	CMO-POS	SIGET	UT	CUST	MONTO REMANENTE	FLEMG	PTRANS	REACTIVOS	ACVOLTAJE	COMP_EFI	RFC	CCT	CSIS	PR_MRS
28/07/2021	12	\$ 100.360	\$ 0.571	\$ 1.179	\$ 9.729	\$ (0.007)	\$ -	\$ 2.360	\$ 0.276	\$ 0.007	\$ -	\$ -	\$ 1.175	\$ 15.290	\$ 115.650
28/07/2021	13	\$ 100.360	\$ 0.573	\$ 1.179	\$ 9.759	\$ (0.007)	\$ -	\$ 2.422	\$ 0.281	\$ 0.007	\$ 0.072	\$ -	\$ 1.126	\$ 15.412	\$ 115.772
28/07/2021	14	\$ 100.360	\$ 0.572	\$ 1.179	\$ 9.742	\$ (0.007)	\$ -	\$ 2.513	\$ 0.291	\$ 0.007	\$ 0.143	\$ -	\$ 1.089	\$ 15.529	\$ 115.889
28/07/2021	15	\$ 100.360	\$ 0.575	\$ 1.179	\$ 9.785	\$ (0.007)	\$ -	\$ 2.412	\$ 0.291	\$ 0.007	\$ -	\$ -	\$ 1.087	\$ 15.328	\$ 115.688
28/07/2021	16	\$ 100.360	\$ 0.567	\$ 1.179	\$ 9.653	\$ (0.007)	\$ -	\$ 1.928	\$ 0.279	\$ 0.007	\$ 0.069	\$ -	\$ 1.069	\$ 14.743	\$ 115.103
28/07/2021	17	\$ 100.360	\$ 0.571	\$ 1.179	\$ 9.726	\$ (0.007)	\$ -	\$ 1.924	\$ 0.269	\$ 0.007	\$ 0.049	\$ -	\$ 1.131	\$ 14.849	\$ 115.209
28/07/2021	18	\$ 109.670	\$ 0.571	\$ 1.179	\$ 9.721	\$ (0.007)	\$ -	\$ 2.496	\$ 0.171	\$ 0.007	\$ 0.063	\$ -	\$ 1.094	\$ 15.294	\$ 124.964
28/07/2021	19	\$ 109.670	\$ 0.571	\$ 1.179	\$ 9.722	\$ (0.007)	\$ -	\$ 2.002	\$ 0.160	\$ 0.007	\$ 0.061	\$ -	\$ 1.060	\$ 14.755	\$ 124.425
28/07/2021	20	\$ 109.670	\$ 0.570	\$ 1.179	\$ 9.700	\$ (0.007)	\$ -	\$ 1.758	\$ 0.110	\$ 0.007	\$ 0.068	\$ -	\$ 1.098	\$ 14.482	\$ 124.152
28/07/2021	21	\$ 106.340	\$ 0.567	\$ 1.179	\$ 9.647	\$ (0.007)	\$ -	\$ 1.475	\$ 0.093	\$ 0.007	\$ 0.112	\$ -	\$ 1.190	\$ 14.263	\$ 120.603
28/07/2021	22	\$ 96.240	\$ 0.574	\$ 1.179	\$ 9.769	\$ (0.007)	\$ -	\$ 1.914	\$ 0.079	\$ 0.009	\$ 0.306	\$ -	\$ 1.360	\$ 15.183	\$ 111.423
28/07/2021	23	\$ 43.780	\$ 0.573	\$ 1.179	\$ 9.764	\$ (0.007)	\$ -	\$ 0.899	\$ 0.068	\$ 0.009	\$ -	\$ -	\$ 1.422	\$ 13.907	\$ 57.687
29/07/2021	0	\$ 96.240	\$ 0.568	\$ 1.179	\$ 9.679	\$ (0.007)	\$ -	\$ 1.752	\$ 0.070	\$ 0.009	\$ 0.083	\$ -	\$ 1.487	\$ 14.820	\$ 111.060
29/07/2021	1	\$ 96.240	\$ 0.572	\$ 1.179	\$ 9.745	\$ (0.007)	\$ -	\$ 1.777	\$ 0.070	\$ 0.010	\$ 0.042	\$ -	\$ 1.524	\$ 14.912	\$ 111.152
29/07/2021	2	\$ 96.240	\$ 0.570	\$ 1.179	\$ 9.710	\$ (0.007)	\$ -	\$ 1.744	\$ 0.069	\$ 0.010	\$ 0.041	\$ -	\$ 1.548	\$ 14.863	\$ 111.103
29/07/2021	3	\$ 96.240	\$ 0.572	\$ 1.179	\$ 9.743	\$ (0.007)	\$ -	\$ 1.802	\$ 0.069	\$ 0.010	\$ 0.036	\$ -	\$ 1.550	\$ 14.953	\$ 111.193
29/07/2021	4	\$ 96.240	\$ 0.570	\$ 1.179	\$ 9.708	\$ (0.007)	\$ -	\$ 2.026	\$ 0.015	\$ 0.010	\$ 0.028	\$ -	\$ 1.525	\$ 15.053	\$ 111.293
29/07/2021	5	\$ 96.240	\$ 0.574	\$ 1.179	\$ 9.783	\$ (0.007)	\$ -	\$ 2.023	\$ 0.032	\$ 0.009	\$ 0.337	\$ -	\$ 1.476	\$ 15.405	\$ 111.645
29/07/2021	6	\$ 100.360	\$ 0.575	\$ 1.179	\$ 9.790	\$ (0.007)	\$ -	\$ 1.873	\$ 0.081	\$ 0.009	\$ 0.068	\$ -	\$ 1.419	\$ 14.987	\$ 115.347
29/07/2021	7	\$ 96.240	\$ 0.576	\$ 1.179	\$ 9.806	\$ (0.007)	\$ -	\$ 2.306	\$ 0.181	\$ 0.009	\$ 0.182	\$ -	\$ 1.359	\$ 15.589	\$ 111.829
29/07/2021	8	\$ 96.240	\$ 0.577	\$ 1.179	\$ 9.818	\$ (0.007)	\$ -	\$ 2.438	\$ 0.267	\$ 0.008	\$ 0.282	\$ -	\$ 1.268	\$ 15.829	\$ 112.069
29/07/2021	9	\$ 96.240	\$ 0.575	\$ 1.179	\$ 9.787	\$ (0.007)	\$ -	\$ 2.127	\$ 0.263	\$ 0.008	\$ 0.187	\$ -	\$ 1.243	\$ 15.363	\$ 111.603
29/07/2021	10	\$ 96.240	\$ 0.573	\$ 1.179	\$ 9.751	\$ (0.007)	\$ -	\$ 2.235	\$ 0.248	\$ 0.008	\$ 0.119	\$ -	\$ 1.211	\$ 15.315	\$ 111.555
29/07/2021	11	\$ 96.240	\$ 0.574	\$ 1.179	\$ 9.779	\$ (0.007)	\$ -	\$ 2.010	\$ 0.254	\$ 0.007	\$ 0.122	\$ -	\$ 1.175	\$ 15.092	\$ 111.332
29/07/2021	12	\$ 96.240	\$ 0.573	\$ 1.179	\$ 9.756	\$ (0.007)	\$ -	\$ 1.909	\$ 0.240	\$ 0.007	\$ 0.104	\$ -	\$ 1.178	\$ 14.939	\$ 111.179
29/07/2021	13	\$ 97.100	\$ 0.576	\$ 1.179	\$ 9.810	\$ (0.007)	\$ -	\$ 2.457	\$ 0.232	\$ 0.007	\$ 0.175	\$ -	\$ 1.148	\$ 15.576	\$ 112.676
29/07/2021	14	\$ 97.100	\$ 0.576	\$ 1.179	\$ 9.806	\$ (0.007)	\$ -	\$ 2.277	\$ 0.243	\$ 0.007	\$ 0.074	\$ -	\$ 1.087	\$ 15.240	\$ 112.340
29/07/2021	15	\$ 100.360	\$ 0.571	\$ 1.179	\$ 9.731	\$ (0.007)	\$ -	\$ 2.211	\$ 0.252	\$ 0.007	\$ 0.278	\$ -	\$ 1.064	\$ 15.286	\$ 115.646
29/07/2021	16	\$ 100.360	\$ 0.571	\$ 1.179	\$ 9.719	\$ (0.007)	\$ -	\$ 1.967	\$ 0.240	\$ 0.007	\$ -	\$ -	\$ 1.080	\$ 14.755	\$ 115.115
29/07/2021	17	\$ 100.360	\$ 0.573	\$ 1.179	\$ 9.760	\$ (0.007)	\$ -	\$ 1.695	\$ 0.195	\$ 0.007	\$ 0.327	\$ -	\$ 1.137	\$ 14.865	\$ 115.225
29/07/2021	18	\$ 109.670	\$ 0.571	\$ 1.179	\$ 9.725	\$ (0.007)	\$ -	\$ 2.579	\$ 0.141	\$ 0.007	\$ 0.066	\$ -	\$ 1.097	\$ 15.357	\$ 125.027
29/07/2021	19	\$ 109.670	\$ 0.570	\$ 1.179	\$ 9.710	\$ (0.007)	\$ -	\$ 2.105	\$ 0.141	\$ 0.006	\$ 0.045	\$ -	\$ 1.035	\$ 14.785	\$ 124.455
29/07/2021	20	\$ 109.670	\$ 0.569	\$ 1.179	\$ 9.687	\$ (0.007)	\$ -	\$ 1.830	\$ 0.139	\$ 0.007	\$ 0.018	\$ -	\$ 1.052	\$ 14.474	\$ 124.144
29/07/2021	21	\$ 109.670	\$ 0.568	\$ 1.179	\$ 9.676	\$ (0.007)	\$ -	\$ 1.888	\$ 0.123	\$ 0.007	\$ 0.054	\$ -	\$ 1.121	\$ 14.609	\$ 124.279
29/07/2021	22	\$ 97.100	\$ 0.570	\$ 1.179	\$ 9.710	\$ (0.007)	\$ -	\$ 1.489	\$ 0.124	\$ 0.008	\$ 0.420	\$ -	\$ 1.221	\$ 14.713	\$ 111.813
29/07/2021	23	\$ 96.240	\$ 0.571	\$ 1.179	\$ 9.730	\$ (0.007)	\$ -	\$ 1.516	\$ 0.083	\$ 0.008	\$ 0.238	\$ -	\$ 1.326	\$ 14.645	\$ 110.885
30/07/2021	0	\$ 100.360	\$ 0.566	\$ 1.179	\$ 9.643	\$ (0.007)	\$ -	\$ 1.577	\$ 0.002	\$ 0.009	\$ 0.002	\$ -	\$ 1.403	\$ 14.372	\$ 114.732
30/07/2021	1	\$ 100.360	\$ 0.565	\$ 1.179	\$ 9.627	\$ (0.007)	\$ -	\$ 1.696	\$ -	\$ 0.009	\$ 0.005	\$ -	\$ 1.455	\$ 14.529	\$ 114.889
30/07/2021	2	\$ 100.360	\$ 0.569	\$ 1.179	\$ 9.688	\$ (0.007)	\$ -	\$ 1.689	\$ -	\$ 0.009	\$ 0.053	\$ -	\$ 1.484	\$ 14.663	\$ 115.023
30/07/2021	3	\$ 100.360	\$ 0.569	\$ 1.179	\$ 9.692	\$ (0.007)	\$ -	\$ 1.808	\$ -	\$ 0.009	\$ 0.008	\$ -	\$ 1.492	\$ 14.750	\$ 115.110
30/07/2021	4	\$ 100.360	\$ 0.569	\$ 1.179	\$ 9.698	\$ (0.007)	\$ -	\$ 1.876	\$ -	\$ 0.009	\$ 0.006	\$ -	\$ 1.491	\$ 14.821	\$ 115.181
30/07/2021	5	\$ 100.360	\$ 0.568	\$ 1.179	\$ 9.671	\$ (0.007)	\$ -	\$ 1.816	\$ -	\$ 0.009	\$ 0.086	\$ -	\$ 1.460	\$ 14.782	\$ 115.142
30/07/2021	6	\$ 100.360	\$ 0.573	\$ 1.179	\$ 9.758	\$ (0.007)	\$ -	\$ 1.960	\$ 0.076	\$ 0.009	\$ 0.166	\$ -	\$ 1.383	\$ 15.095	\$ 115.455
30/07/2021	7	\$ 96.240	\$ 0.573	\$ 1.179	\$ 9.752	\$ (0.007)	\$ -	\$ 1.950	\$ 0.242	\$ 0.008	\$ 0.381	\$ -	\$ 1.328	\$ 15.406	\$ 111.646
30/07/2021	8	\$ 24.640	\$ 0.571	\$ 1.179	\$ 9.723	\$ (0.007)	\$ -	\$ 0.514	\$ 0.252	\$ 0.008	\$ 4.805	\$ -	\$ 1.246	\$ 18.290	\$ 42.930
30/07/2021	9	\$ 24.640	\$ 0.574	\$ 1.179	\$ 9.774	\$ (0.007)	\$ -	\$ 0.524	\$ 0.271	\$ 0.008	\$ 4.320	\$ -	\$ 1.225	\$ 17.867	\$ 42.507
30/07/2021	10	\$ 24.640	\$ 0.571	\$ 1.179	\$ 9.725	\$ (0.007)	\$ -	\$ 0.517	\$ 0.252	\$ 0.008	\$ 5.034	\$ -	\$ 1.207	\$ 18.486	\$ 43.126
30/07/2021	11	\$ 24.640	\$ 0.573	\$ 1.179	\$ 9.749	\$ (0.007)	\$ -	\$ 0.518	\$ 0.259	\$ 0.007	\$ 5.655	\$ -	\$ 1.191	\$ 19.123	\$ 43.763
30/07/2021	12	\$ 96.240	\$ 0.574	\$ 1.179	\$ 9.780	\$ (0.007)	\$ -	\$ 1.962	\$ 0.271	\$ 0.008	\$ 0.313	\$ -	\$ 1.209	\$ 15.288	\$ 111.528
30/07/2021	13	\$ 100.360	\$ 0.573	\$ 1.179	\$ 9.749	\$ (0.007)	\$ -	\$ 2.506	\$ 0.269	\$ 0.007	\$ 0.075	\$ -	\$ 1.159	\$ 15.510	\$ 115.870
30/07/2021	14	\$ 100.360	\$ 0.575	\$ 1.179	\$ 9.791	\$ (0.007)	\$ -	\$ 2.600	\$ 0.269	\$ 0.007	\$ -	\$ -	\$ 1.097	\$ 15.510	\$ 115.870
30/07/2021	15	\$ 100.360	\$ 0.574	\$ 1.179	\$ 9.781	\$ (0.007)	\$ -	\$ 2.277	\$ 0.277	\$ 0.007	\$ 0.138	\$ -	\$ 1.067	\$ 15.292	\$ 115.652
30/07/2021	16	\$ 100.360	\$ 0.571	\$ 1.179	\$ 9.717	\$ (0.007)	\$ -	\$ 1.972	\$ 0.268	\$ 0.007	\$ -	\$ -	\$ 1.105	\$ 14.812	\$ 115.172
30/07/2021	17	\$ 100.580	\$ 0.572	\$ 1.179	\$ 9.738	\$ (0.007)	\$ -	\$ 1.774	\$ 0.246	\$ 0.007	\$ 0.345	\$ -	\$ 1.131	\$ 14.983	\$ 115.563
30/07/2021	18	\$ 109.670	\$ 0.571	\$ 1.179	\$ 9.728	\$ (0.007)	\$ -	\$ 2.459	\$ 0.118	\$ 0.007	\$ 0.072	\$ -	\$ 1.095	\$ 15.221	\$ 124.891



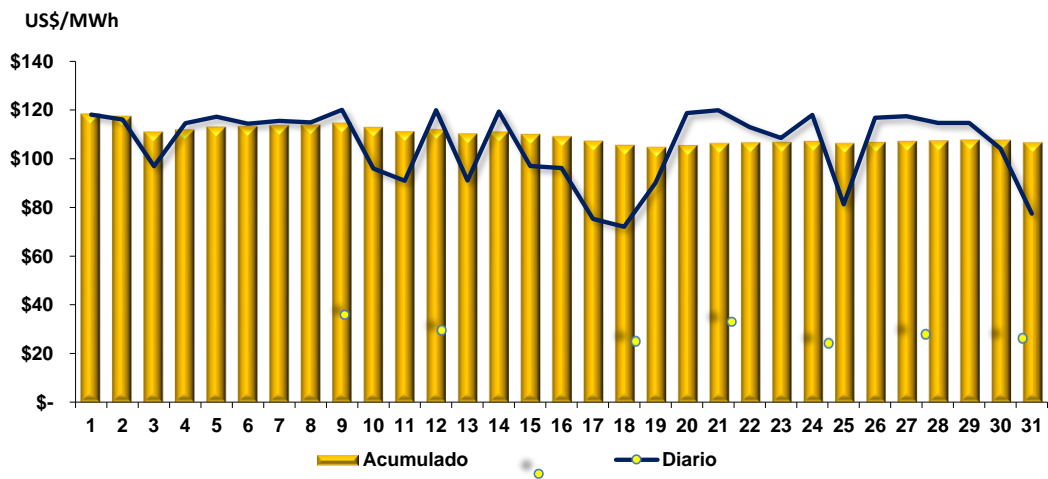
Precios de la energía (\$/MWh)

FECHA	HORA	CMO-POS	SIGET	UT	CUST	MONTO REMANENTE	FLEMG	PTRANSMIS	REACTIVOS	ACVOLTAJE	COMP_EFI	RFC	CCT	CSIS	PR_MRS
30/07/2021	19	\$ 109.670	\$ 0.572	\$ 1.179	\$ 9.739	\$ (0.007)	\$ -	\$ 1.989	\$ 0.115	\$ 0.006	\$ 0.064	\$ -	\$ 1.034	\$ 14.691	\$ 124.361
30/07/2021	20	\$ 109.670	\$ 0.571	\$ 1.179	\$ 9.725	\$ (0.007)	\$ -	\$ 1.866	\$ 0.112	\$ 0.007	\$ 0.065	\$ -	\$ 1.062	\$ 14.579	\$ 124.249
30/07/2021	21	\$ 106.340	\$ 0.572	\$ 1.179	\$ 9.748	\$ (0.007)	\$ -	\$ 1.962	\$ 0.084	\$ 0.007	\$ 0.088	\$ -	\$ 1.119	\$ 14.752	\$ 121.092
30/07/2021	22	\$ 97.100	\$ 0.572	\$ 1.179	\$ 9.746	\$ (0.007)	\$ -	\$ 1.665	\$ 0.067	\$ 0.008	\$ 0.258	\$ -	\$ 1.213	\$ 14.701	\$ 111.801
30/07/2021	23	\$ 97.100	\$ 0.568	\$ 1.179	\$ 9.674	\$ (0.007)	\$ -	\$ 1.590	\$ 0.011	\$ 0.008	\$ 0.283	\$ -	\$ 1.297	\$ 14.602	\$ 111.702
31/07/2021	0	\$ 43.440	\$ 0.573	\$ 1.179	\$ 9.751	\$ (0.007)	\$ -	\$ 0.798	\$ -	\$ 0.009	\$ 1.028	\$ -	\$ 1.389	\$ 14.718	\$ 58.158
31/07/2021	1	\$ 43.440	\$ 0.572	\$ 1.179	\$ 9.749	\$ (0.007)	\$ -	\$ 0.817	\$ -	\$ 0.009	\$ 0.460	\$ -	\$ 1.433	\$ 14.212	\$ 57.652
31/07/2021	2	\$ 43.440	\$ 0.574	\$ 1.179	\$ 9.783	\$ (0.007)	\$ -	\$ 0.813	\$ -	\$ 0.009	\$ -	\$ -	\$ 1.459	\$ 13.810	\$ 57.250
31/07/2021	3	\$ 43.440	\$ 0.570	\$ 1.179	\$ 9.703	\$ (0.007)	\$ -	\$ 0.819	\$ -	\$ 0.009	\$ -	\$ -	\$ 1.485	\$ 13.757	\$ 57.197
31/07/2021	4	\$ 43.440	\$ 0.572	\$ 1.179	\$ 9.741	\$ (0.007)	\$ -	\$ 0.901	\$ -	\$ 0.009	\$ -	\$ -	\$ 1.482	\$ 13.877	\$ 57.317
31/07/2021	5	\$ 43.440	\$ 0.574	\$ 1.179	\$ 9.780	\$ (0.007)	\$ -	\$ 0.794	\$ -	\$ 0.009	\$ -	\$ -	\$ 1.469	\$ 13.798	\$ 57.238
31/07/2021	6	\$ 43.440	\$ 0.574	\$ 1.179	\$ 9.778	\$ (0.007)	\$ -	\$ 0.782	\$ 0.051	\$ 0.009	\$ -	\$ -	\$ 1.486	\$ 13.853	\$ 57.293
31/07/2021	7	\$ 43.440	\$ 0.573	\$ 1.179	\$ 9.759	\$ (0.007)	\$ -	\$ 0.765	\$ 0.131	\$ 0.009	\$ -	\$ -	\$ 1.474	\$ 13.883	\$ 57.323
31/07/2021	8	\$ 43.440	\$ 0.573	\$ 1.179	\$ 9.764	\$ (0.007)	\$ -	\$ 0.822	\$ 0.194	\$ 0.009	\$ -	\$ -	\$ 1.439	\$ 13.973	\$ 57.413
31/07/2021	9	\$ 43.440	\$ 0.571	\$ 1.179	\$ 9.726	\$ (0.007)	\$ -	\$ 0.814	\$ 0.216	\$ 0.009	\$ -	\$ -	\$ 1.422	\$ 13.930	\$ 57.370
31/07/2021	10	\$ 43.440	\$ 0.574	\$ 1.179	\$ 9.766	\$ (0.007)	\$ -	\$ 0.954	\$ 0.214	\$ 0.009	\$ -	\$ -	\$ 1.397	\$ 14.085	\$ 57.525
31/07/2021	11	\$ 48.050	\$ 0.573	\$ 1.179	\$ 9.761	\$ (0.007)	\$ -	\$ 0.961	\$ 0.221	\$ 0.009	\$ -	\$ -	\$ 1.361	\$ 14.057	\$ 62.107
31/07/2021	12	\$ 48.050	\$ 0.573	\$ 1.179	\$ 9.755	\$ (0.007)	\$ -	\$ 0.830	\$ 0.223	\$ 0.009	\$ -	\$ -	\$ 1.402	\$ 13.962	\$ 62.012
31/07/2021	13	\$ 48.050	\$ 0.574	\$ 1.179	\$ 9.768	\$ (0.007)	\$ -	\$ 0.910	\$ 0.198	\$ 0.009	\$ -	\$ -	\$ 1.443	\$ 14.074	\$ 62.124
31/07/2021	14	\$ 48.050	\$ 0.573	\$ 1.179	\$ 9.751	\$ (0.007)	\$ -	\$ 1.154	\$ 0.200	\$ 0.009	\$ -	\$ -	\$ 1.383	\$ 14.241	\$ 62.291
31/07/2021	15	\$ 48.050	\$ 0.573	\$ 1.179	\$ 9.756	\$ (0.007)	\$ -	\$ 1.110	\$ 0.212	\$ 0.008	\$ -	\$ -	\$ 1.305	\$ 14.135	\$ 62.185
31/07/2021	16	\$ 48.050	\$ 0.573	\$ 1.179	\$ 9.761	\$ (0.007)	\$ -	\$ 1.068	\$ 0.237	\$ 0.008	\$ -	\$ -	\$ 1.248	\$ 14.066	\$ 62.116
31/07/2021	17	\$ 97.100	\$ 0.571	\$ 1.179	\$ 9.722	\$ (0.007)	\$ -	\$ 2.196	\$ 0.252	\$ 0.008	\$ 0.569	\$ -	\$ 1.224	\$ 15.712	\$ 112.812
31/07/2021	18	\$ 100.580	\$ 0.571	\$ 1.179	\$ 9.721	\$ (0.007)	\$ -	\$ 2.497	\$ 0.195	\$ 0.007	\$ 0.078	\$ -	\$ 1.160	\$ 15.400	\$ 115.980
31/07/2021	19	\$ 100.580	\$ 0.573	\$ 1.179	\$ 9.759	\$ (0.007)	\$ -	\$ 2.129	\$ 0.149	\$ 0.007	\$ 0.126	\$ -	\$ 1.112	\$ 15.026	\$ 115.606
31/07/2021	20	\$ 106.340	\$ 0.565	\$ 1.179	\$ 9.620	\$ (0.007)	\$ -	\$ 1.976	\$ 0.125	\$ 0.007	\$ 0.190	\$ -	\$ 1.155	\$ 14.810	\$ 121.150
31/07/2021	21	\$ 106.340	\$ 0.571	\$ 1.179	\$ 9.723	\$ (0.007)	\$ -	\$ 1.921	\$ 0.107	\$ 0.008	\$ 0.051	\$ -	\$ 1.222	\$ 14.773	\$ 121.113
31/07/2021	22	\$ 97.100	\$ 0.576	\$ 1.179	\$ 9.802	\$ (0.007)	\$ -	\$ 1.613	\$ 0.060	\$ 0.008	\$ 0.388	\$ -	\$ 1.320	\$ 14.938	\$ 112.038
31/07/2021	23	\$ 96.240	\$ 0.574	\$ 1.179	\$ 9.769	\$ (0.007)	\$ -	\$ 1.578	\$ 0.060	\$ 0.009	\$ 0.169	\$ -	\$ 1.405	\$ 14.736	\$ 110.976



Precios Promedios (\$/MWh)

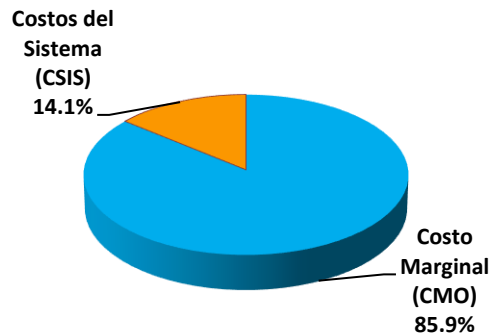
FECHA	Diario	Acumulado
01/jul/2021	\$ 118.13	\$ 118.13
02/jul/2021	\$ 116.08	\$ 117.11
03/jul/2021	\$ 96.95	\$ 110.72
04/jul/2021	\$ 114.61	\$ 111.58
05/jul/2021	\$ 117.27	\$ 112.75
06/jul/2021	\$ 114.34	\$ 113.03
07/jul/2021	\$ 115.57	\$ 113.41
08/jul/2021	\$ 114.87	\$ 113.60
09/jul/2021	\$ 120.10	\$ 114.37
10/jul/2021	\$ 95.97	\$ 112.63
11/jul/2021	\$ 90.90	\$ 110.90
12/jul/2021	\$ 119.92	\$ 111.68
13/jul/2021	\$ 91.06	\$ 110.04
14/jul/2021	\$ 119.40	\$ 110.74
15/jul/2021	\$ 97.01	\$ 109.78
16/jul/2021	\$ 96.22	\$ 108.90
17/jul/2021	\$ 75.26	\$ 107.03
18/jul/2021	\$ 72.05	\$ 105.33
19/jul/2021	\$ 90.11	\$ 104.49
20/jul/2021	\$ 118.81	\$ 105.27
21/jul/2021	\$ 119.88	\$ 106.03
22/jul/2021	\$ 113.05	\$ 106.38
23/jul/2021	\$ 108.54	\$ 106.48
24/jul/2021	\$ 118.04	\$ 106.94
25/jul/2021	\$ 81.29	\$ 106.04
26/jul/2021	\$ 116.81	\$ 106.48
27/jul/2021	\$ 117.50	\$ 106.91
28/jul/2021	\$ 114.76	\$ 107.19
29/jul/2021	\$ 114.73	\$ 107.46
30/jul/2021	\$ 104.15	\$ 107.35
31/jul/2021	\$ 77.45	\$ 106.43



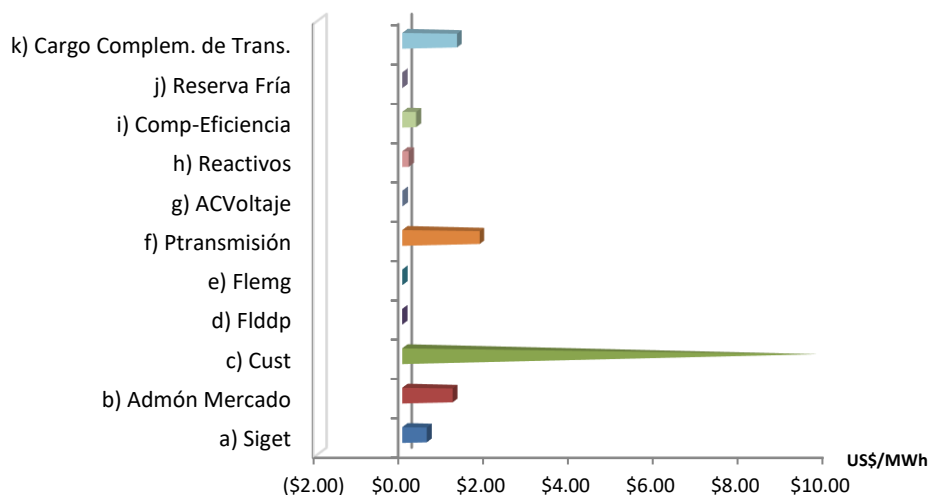


Composición del Precio Promedio (\$/MWh)

Detalle	\$/MWh	%
Costo Marginal (CMO)	\$91.40	85.9%
Costos del Sistema (CSIS)	\$15.04	14.1%
Precio del MRS	\$106.43	100.0%



Cargos del Sistema (CSIS)	\$/MWh	%
a) Siget	\$0.57	0.5%
b) Admón Mercado	\$1.18	1.1%
c) Cust	\$9.72	9.1%
d) Flddp	(\$0.01)	0.0%
e) Flemg	\$0.00	0.0%
f) Ptransmisión	\$1.81	1.7%
g) ACVoltaje	\$0.01	0.0%
h) Reactivos	\$0.15	0.1%
i) Comp-Eficiencia	\$0.32	0.3%
j) Reserva Fría	\$0.00	0.0%
k) Cargo Complem. de Tra	\$1.28	1.2%
Total Cargos del Sistema	\$15.04	14.1%

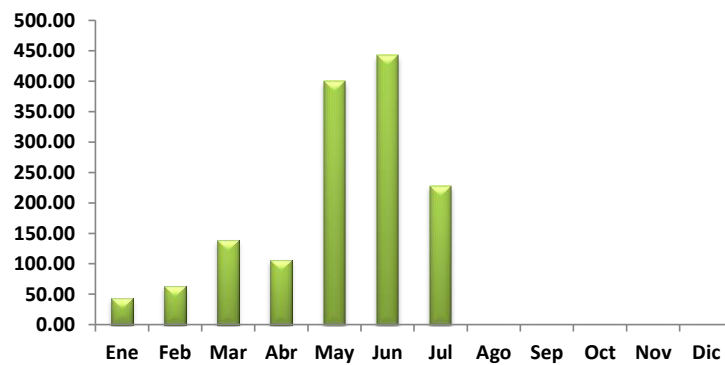




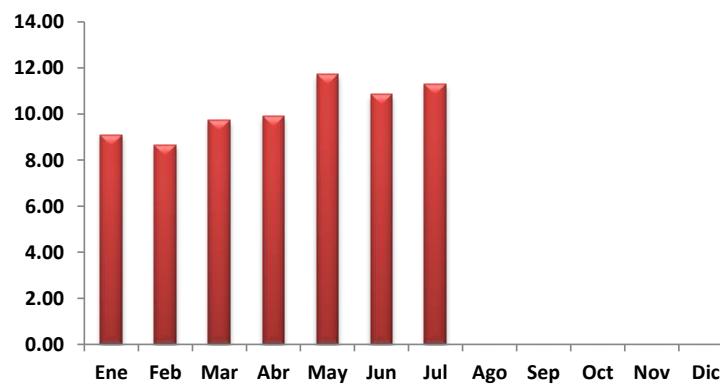
Sistema de Transmisión ENS, Pérdidas e interrupciones

Mes	Energía no servida (MWh)	Pérdidas de transmisión (GWh)
Ene	43.63	9.10
Feb	63.25	8.65
Mar	139.13	9.74
Abr	106.55	9.90
May	399.78	11.72
Jun	442.60	10.85
Jul	227.73	11.29
Ago		
Sep		
Oct		
Nov		
Dic		

Energía no servida (MWh)



Pérdidas de transmisión (GWh)





Sistema de Transmisión

Eventos (interrupciones) asociados a líneas de transmisión por responsable

	Ene	Feb	Mar	Abr	May	Jun	Jul	Ago	Sep	Oct	Nov	Dic	Total
Capella Solar, S. A. de C. V.			1		1								2
ETESAL S.A. de C.V.	12	6	11	27	16	15	9						96
Empresa Propietaria de la Red El Salvador	1	1	1		1	1	1						6
Guatemala		1	1		1		1						4
Honduras			2				4						6
Ingenio El Angel, S. A. de C. V.				1									1
Ingenio Jiboa S.A de C.V.				4									4
LaGeo S.A. de C.V.				2									2
NEJAPA POWER COMPANY, S.A.			1			1							2
Providencia Solar S.A. de C.V.		1											1
Proyecto La Trinidad, LTDA. de C.V.		2	2	1	1	1	4						11
Unidad de Transacciones S.A. de C.V.	4	1											5
VENTUS, S.A. de C.V.	1	3				1	1						6
TOTALES	18	16	18	36	19	19	20	0	0	0	0	0	146

(*) Incluye Interconexión con Guatemala y Honduras, SIEPAC y Refuerzos Internos

Eventos (interrupciones) asociados a circuitos de distribución por responsable

	Ene	Feb	Mar	Abr	May	Jun	Jul	Ago	Sep	Oct	Nov	Dic	Total
ABRUZZO S.A. DE C.V. (DIST)				5		1							6
AES CLESA & Cia S. en C. de C.V.	11	16	44	31	45	18	23						188
Administración Nacional de Acueductos y Alcantaril	3	2	5	3	2	3	5						23
B&D Servicios Técnicos S.A. de C.V.	1	1	3	2		1	2						10
CAESS S.A. de C.V.	7	7	6	11	19	14	17						81
CASSA S.A. de C.V.		1			2		2						5
DELSUR S.A. de C.V.	18	9	28	31	28	37	27						178
Deusem S.A. de C.V.	1					3							4
ECOSOLAR, S.A. de C.V.		4				1							5
EDESAL S.A. DE C.V. (DIST)	4	2	6	3	4	3	3						25
EEO S.A. de C.V.	11	10	10	22	26	61	29						169
ETESA - Panamá				5									5
ETESAL S.A. de C.V.	21	4	18	18	31	27	12						131
Guatemala			2										2
Hanesbrands El Salvador LTDA de C.V.		1	2	1		3	1						8
Honduras				6		6	24						36
TOTALES	77	57	129	133	157	178	145	0	0	0	0	0	876

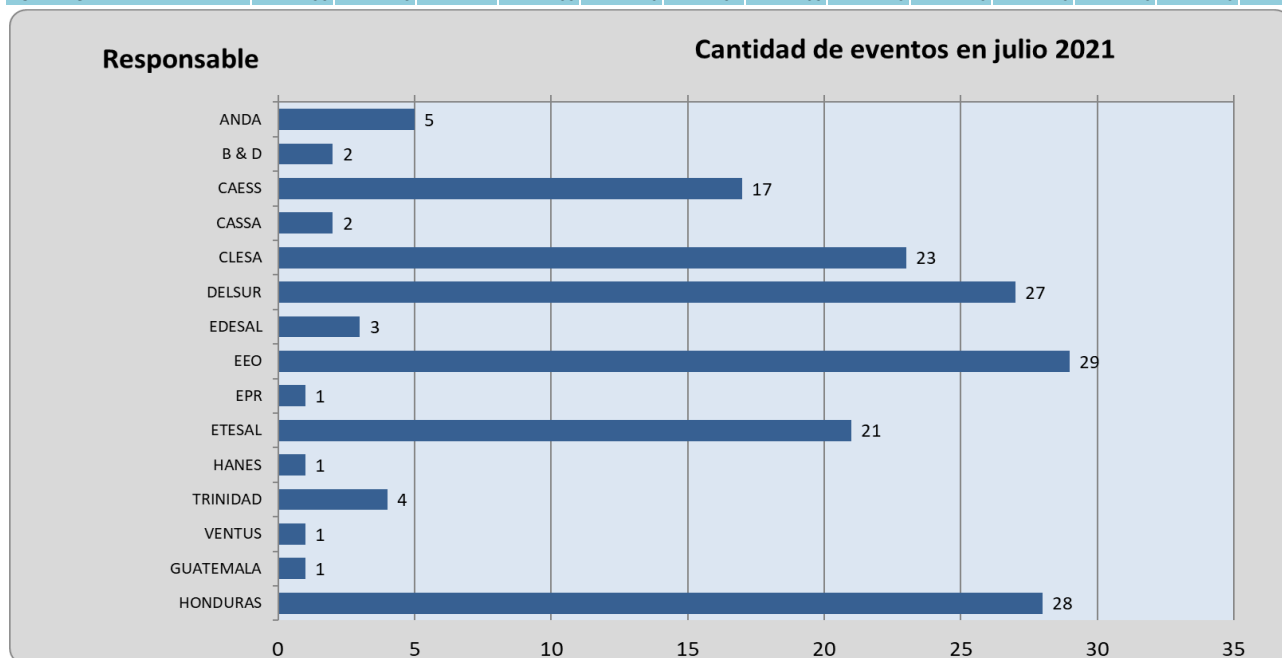


Sistema de Transmisión

Consolidado de eventos por responsable correspondiente a interrupciones de líneas de transmisión y circuitos de distribución

	Ene	Feb	Mar	Abr	May	Jun	Jul	Ago	Sep	Oct	Nov	Dic	Total
ABRUZZO S.A. DE C.V. (DIST)				5		1							6
AES CLESA & Cia S. en C. de C	11	16	44	31	45	18	23						188
Administración Nacional de Acue	3	2	5	3	2	3	5						23
B&D Servicios Técnicos S.A. de	1	1	3	2		1	2						10
CAESS S.A. de C.V.	7	7	6	11	19	14	17						81
CASSA S.A. de C.V.		1			2		2						5
Capella Solar, S. A. de C. V.		1		1									2
DELSUR S.A. de C.V.	18	9	28	31	28	37	27						178
Deusem S.A. de C.V.	1					3							4
ECOSOLAR, S.A. de C.V.		4				1							5
EDESAL S.A. DE C.V. (DIST)	4	2	6	3	4	3	3						25
EEO S.A. de C.V.	11	10	10	22	26	61	29						169
ETESA - Panamá			5										5
ETESAL S.A. de C.V.	33	10	29	45	47	42	21						227
Empresa Propietaria de la Red E	1	1	1		1	1	1						6
Guatemala		1	3		1		1						6
Hanesbrands El Salvador LTDA		1	2	1		3	1						8
Honduras			2	6		6	28						42
Ingenio El Angel, S. A. de C. V.				1									1
Ingenio Jiboa S.A de C.V.				4									4
LaGeo S.A. de C.V.				2									2
NEJAPA POWER COMPANY, S			1			1							2
Providencia Solar S.A. de C.V.		1											1
Proyecto La Trinidad, LTDA. de C		2	2	1	1	1	4						11
Unidad de Transacciones S.A. de	4	1											5
VENTUS, S.A. de C.V.	1	3				1	1						6

TOTALES	95	73	147	169	176	197	165	0	0	0	0	0	1,022
---------	----	----	-----	-----	-----	-----	-----	---	---	---	---	---	-------



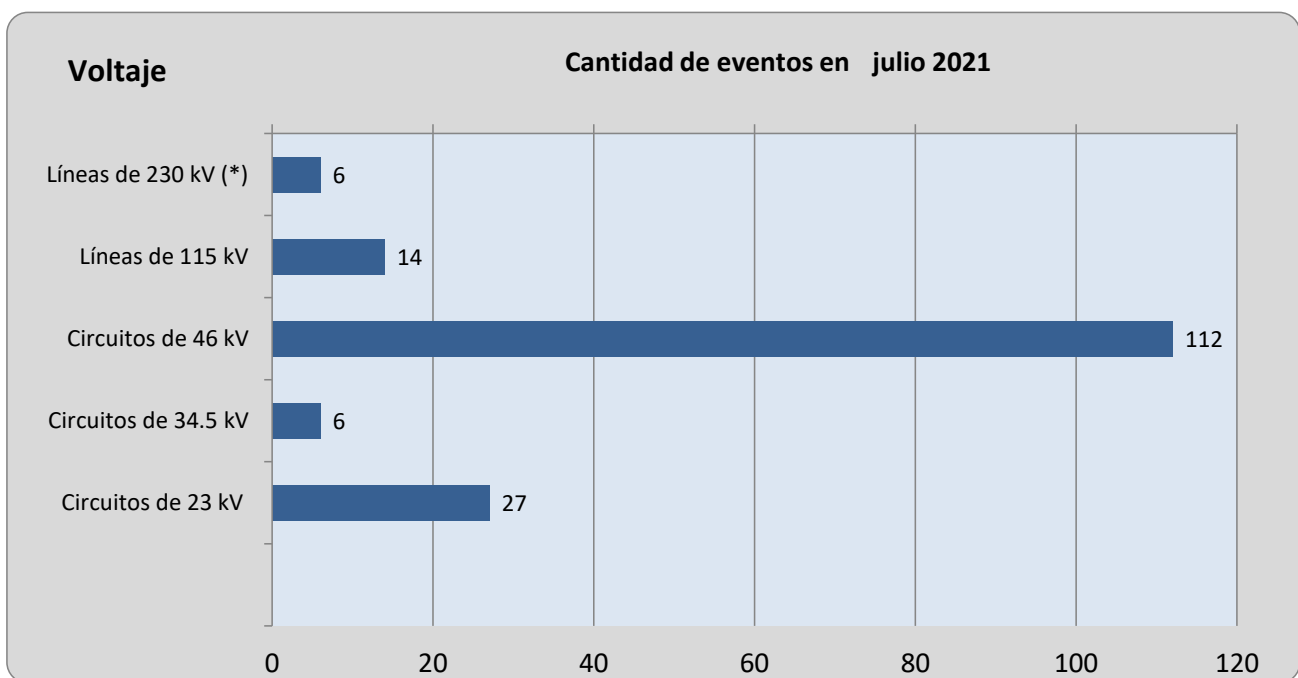


Sistema de Transmisión

Número de circuitos de distribución y líneas de transmisión interrumpidos por nivel de voltaje

	Ene	Feb	Mar	Abr	May	Jun	Jul	Ago	Sep	Oct	Nov	Dic	Total
Líneas de 230 kV(*)	9	3	6	1	2	3	6						30
Líneas de 115 kV	9	13	12	35	17	16	14						116
Circuitos de 46 kV	65	40	94	101	140	161	112						713
Circuitos de 34.5 kV	5	14	11	22	11	4	6						73
Circuitos de 23 kV	7	3	24	10	6	13	27						90
TOTALES	95	73	147	169	176	197	165	0	0	0	0	0	1,022

(*) Incluye interconexiones con Guatemala y Honduras, SIEPAC y Refuerzos internos



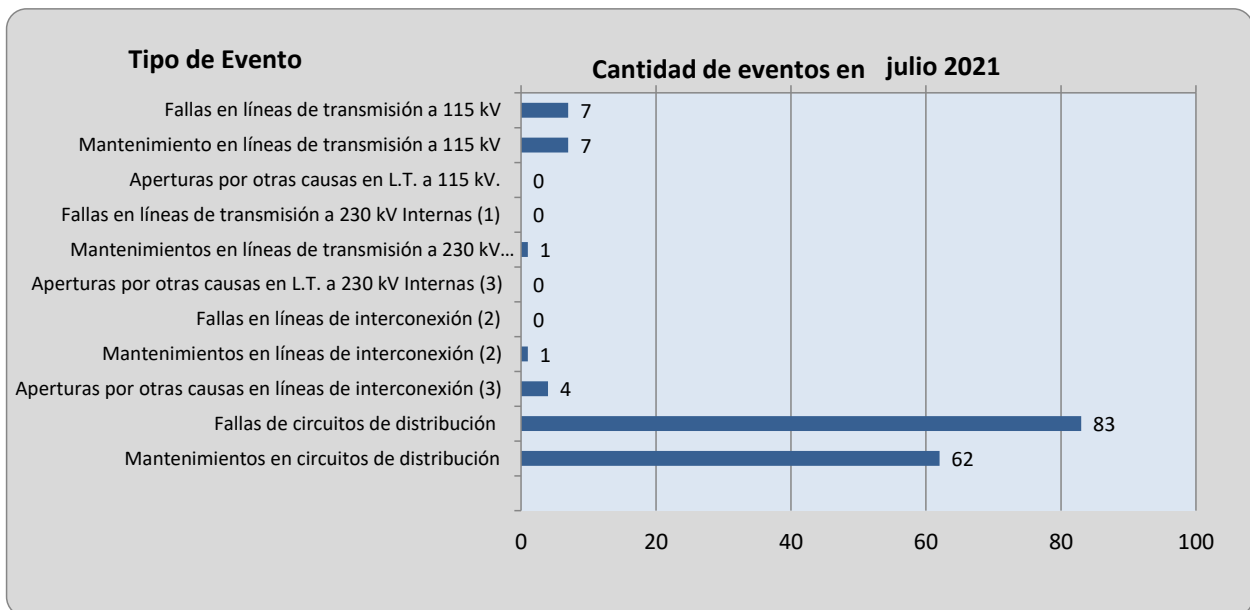
(*) Incluye Interconexiones con Guatemala y Honduras, SIEPAC y Refuerzos Internos.



Número de eventos de fallas, mantenimientos y otras causas en circuitos de distribución y líneas de transmisión

TIPO DE INTERRUPCIONES	Ene	Feb	Mar	Abr	May	Jun	Jul	Ago	Sep	Oct	Nov	Dic	Total
Fallas en líneas de transmisión a 115 kV	1	4	3	17	9	12	7						53
Mantenimiento en líneas de transmisión a 115 kV	8	9	9	18	8	4	7						63
Aperturas por otras causas en L.T. a 115 kV													
Fallas en líneas de transmisión a 230 kV Internas (1)		1	1										2
Mantenimientos en líneas de transmisión a 230 kV Internas (1)	4		2		1	2	1						10
Aperturas por otras causas en L.T. a 230 kV Internas (3)	4												4
Fallas en líneas de interconexión (2)		1	1			1							3
Mantenimientos en líneas de interconexión (2)	1	1	2	1	1		1						7
Aperturas por otras causas en líneas de interconexión (3)							4						4
Fallas de circuitos de distribución	45	36	85	86	116	129	83						580
Mantenimientos en circuitos de distribución	32	21	44	47	41	49	62						296
Totales	95	73	147	169	176	197	165	0	0	0	0	0	1,022

(1) Incluye SIEPAC y Refuerzos Internos a 230 kV; (2) Interconexiones con Guatemala y Honduras; (3) Típicamente por Control de Voltaje





Demanda Máxima de Potencia

Demanda	Máxima	Nocturna	Mínima
Ene	952	952	362
	26-ene-21 19:00	26-ene-21 19:00	1-ene-21 11:00
Feb	986	986	501
	24-feb-21 19:00	24-feb-21 19:00	21-feb-21 10:00
Mar	985	985	515
	12-mar-21 19:00	12-mar-21 19:00	21-mar-21 9:30
Abr	1,023	1,004	451
	14-abr-21 15:30	12-abr-21 19:00	2-abr-21 10:00
May	1,029	1,029	526
	26-may-21 19:00	26-may-21 19:00	2-may-21 10:00
Jun	1,011	1,011	510
	2-jun-21 19:00	2-jun-21 19:00	27-jun-21 10:00
Jul	1,030	1,030	542
	21-jul-21 19:30	21-jul-21 19:30	18-jul-21 9:30
Ago			
Sep			
Oct			
Nov			
Dic			



Condición de Reserva

Reserva Rodante y Reserva Fría en demanda Máxima (MW) julio 2021

Día	Cap.	Gen.	Demanda +	Intercambi	Reserva	Reserva
1	1435	852	960	108	75	519
2	1438	826	950	123	16	596
3	1421	808	923	115	22	596
4	1447	725	836	111	61	661
5	1455	814	929	115	81	563
6	1441	860	957	97	37	546
7	1455	880	983	102	71	508
8	1454	874	992	118	53	541
9	1455	863	977	114	52	546
10	1459	813	928	115	47	635
11	1444	764	875	110	101	610
12	1379	880	991	111	54	495
13	1356	823	944	121	67	506
14	1375	835	994	159	51	533
15	1417	834	988	154	40	588
16	1381	862	981	118	44	517
17	1351	815	930	114	42	506
18	1404	772	896	123	58	577
19	1416	861	1012	151	33	566
20	1408	895	1010	114	38	517
21	1407	930	1030	99	48	429
22	1416	908	1027	118	47	506
23	1420	884	1000	116	39	539
24	1414	792	956	164	53	608
25	1413	786	922	137	22	608
26	1397	841	982	140	86	470
27	1409	828	1007	179	20	608
28	1400	838	957	119	46	542
29	1396	835	978	143	62	525
30	1397	880	974	94	128	408
31	1373	789	911	122	28	571

(1) Valor negativo significa Importación



Precios de los Combustibles puestos en planta (US\$/bbi)

Fecha	Equipo										
	ACAJ-BUNKER	ACAJ-DIESEL	BORE-BUNKER	GCSA-BUNKER	HILC-BUNKER	HOLC-BUNKER	NEPO-BUNKER	SOYA-BUNKER	TALN-BUNKER	TEXT-BUNKER	TPTO-BUNKER
01/07/2021	\$66.76	\$97.23	\$79.60	\$76.19	\$56.53	\$72.58	\$69.84	\$68.61	\$72.51	\$67.20	\$70.81
02/07/2021	\$66.76	\$97.23	\$79.60	\$76.19	\$56.53	\$72.58	\$69.84	\$68.61	\$72.51	\$67.20	\$70.81
03/07/2021	\$66.76	\$97.23	\$79.60	\$76.19	\$56.53	\$72.58	\$69.84	\$68.61	\$72.51	\$67.20	\$70.81
04/07/2021	\$66.76	\$97.23	\$79.60	\$76.19	\$56.53	\$72.58	\$69.84	\$68.61	\$72.51	\$67.20	\$70.81
05/07/2021	\$67.84	\$97.23	\$81.23	\$76.19	\$56.53	\$74.21	\$71.47	\$70.24	\$74.14	\$68.71	\$72.04
06/07/2021	\$67.84	\$97.23	\$81.23	\$76.19	\$56.53	\$74.21	\$71.47	\$70.24	\$74.14	\$68.71	\$72.04
07/07/2021	\$67.84	\$97.23	\$81.23	\$76.19	\$56.53	\$74.21	\$71.47	\$70.24	\$74.14	\$68.71	\$72.04
08/07/2021	\$67.84	\$97.23	\$81.23	\$76.19	\$56.53	\$74.21	\$71.47	\$70.24	\$74.14	\$68.71	\$72.04
09/07/2021	\$67.84	\$97.23	\$81.23	\$76.19	\$56.53	\$74.21	\$71.47	\$70.24	\$74.14	\$68.71	\$72.04
10/07/2021	\$67.84	\$97.23	\$81.23	\$76.19	\$56.53	\$74.21	\$71.47	\$70.24	\$74.14	\$68.71	\$72.04
11/07/2021	\$67.84	\$97.23	\$81.23	\$76.19	\$56.53	\$74.21	\$71.47	\$70.24	\$74.14	\$68.71	\$72.04
12/07/2021	\$66.43	\$97.23	\$79.83	\$76.19	\$56.53	\$72.83	\$69.82	\$68.83	\$72.74	\$69.72	\$71.14
13/07/2021	\$66.43	\$97.23	\$79.83	\$76.19	\$56.53	\$72.83	\$69.82	\$68.83	\$72.74	\$69.72	\$71.14
14/07/2021	\$66.43	\$97.23	\$79.83	\$76.19	\$56.53	\$72.83	\$69.82	\$68.83	\$72.74	\$69.72	\$71.14
15/07/2021	\$66.43	\$97.23	\$79.83	\$76.19	\$56.53	\$72.83	\$69.82	\$68.83	\$72.74	\$69.72	\$71.14
16/07/2021	\$66.43	\$97.23	\$79.83	\$76.19	\$56.53	\$72.83	\$69.82	\$68.83	\$72.74	\$69.72	\$71.14
17/07/2021	\$66.43	\$97.23	\$79.83	\$76.19	\$56.53	\$72.83	\$69.82	\$68.83	\$72.74	\$69.72	\$71.14
18/07/2021	\$66.43	\$97.23	\$79.83	\$76.19	\$56.53	\$72.83	\$69.82	\$68.83	\$72.74	\$69.72	\$71.14
19/07/2021	\$66.17	\$97.23	\$79.63	\$76.19	\$56.53	\$72.62	\$69.63	\$68.64	\$72.54	\$70.60	\$70.94
20/07/2021	\$66.17	\$97.23	\$79.63	\$76.19	\$56.53	\$72.62	\$69.63	\$68.64	\$72.54	\$70.60	\$70.94
21/07/2021	\$66.17	\$97.23	\$79.63	\$76.19	\$56.53	\$72.62	\$69.63	\$68.64	\$72.54	\$70.60	\$70.94
22/07/2021	\$66.17	\$97.23	\$79.63	\$76.19	\$56.53	\$72.62	\$69.63	\$68.64	\$72.54	\$70.60	\$70.94
23/07/2021	\$66.17	\$97.23	\$79.63	\$76.19	\$56.53	\$72.62	\$69.63	\$68.64	\$72.54	\$70.60	\$70.94
24/07/2021	\$66.17	\$97.23	\$79.63	\$76.19	\$56.53	\$72.62	\$69.63	\$68.64	\$72.54	\$70.60	\$70.94
25/07/2021	\$66.17	\$97.23	\$79.63	\$76.19	\$56.53	\$72.62	\$69.63	\$68.64	\$72.54	\$70.60	\$70.94
26/07/2021	\$63.65	\$97.23	\$76.87	\$76.19	\$56.53	\$69.85	\$66.83	\$65.42	\$69.78	\$70.60	\$68.18
27/07/2021	\$63.65	\$97.23	\$76.87	\$76.19	\$56.53	\$69.85	\$66.83	\$65.42	\$69.78	\$70.60	\$68.18
28/07/2021	\$63.65	\$97.23	\$76.87	\$76.19	\$56.53	\$69.85	\$66.83	\$65.42	\$69.78	\$70.60	\$68.18
29/07/2021	\$63.65	\$97.23	\$76.87	\$76.19	\$56.53	\$69.85	\$66.83	\$65.42	\$69.78	\$70.60	\$68.18
30/07/2021	\$63.65	\$97.23	\$76.87	\$76.19	\$56.53	\$69.85	\$66.83	\$65.42	\$69.78	\$70.60	\$68.18
31/07/2021	\$63.65	\$97.23	\$76.87	\$76.19	\$56.53	\$69.85	\$66.83	\$65.42	\$69.78	\$70.60	\$68.18
Promedio mes	\$66.28	\$97.23	\$79.59	\$76.19	\$56.53	\$72.57	\$69.66	\$68.52	\$72.50	\$69.50	\$70.77



Niveles de los embalses (msnm)

Niveles Promedio Diario (msnm) Referenciados Hora 0

Fecha	Guajoyo	Cerrón Grande	5 de Noviembre	15 de Septiembre
01/07/2021	423.02	237.97	178.09	48.59
02/07/2021	423.13	238.13	178.70	48.68
03/07/2021	423.68	238.50	179.13	48.50
04/07/2021	423.83	238.70	178.17	48.55
05/07/2021	423.86	238.78	178.10	48.45
06/07/2021	423.90	238.85	178.17	48.46
07/07/2021	423.96	238.86	178.46	48.56
08/07/2021	423.98	238.82	178.52	48.88
09/07/2021	423.99	238.76	178.60	48.53
10/07/2021	424.00	238.67	178.62	48.49
11/07/2021	423.99	238.61	178.70	48.67
12/07/2021	423.99	238.58	178.64	48.68
13/07/2021	423.97	238.54	178.76	48.59
14/07/2021	423.95	238.57	178.90	48.54
15/07/2021	423.93	238.67	179.02	48.41
16/07/2021	423.94	238.66	178.81	48.34
17/07/2021	423.97	238.61	178.52	48.35
18/07/2021	423.96	238.54	178.46	48.53
19/07/2021	423.95	238.47	178.45	48.70
20/07/2021	423.92	238.41	178.57	48.43
21/07/2021	423.89	238.32	178.55	48.14
22/07/2021	423.86	238.22	178.68	48.07
23/07/2021	423.84	238.13	178.48	47.95
24/07/2021	423.82	238.07	178.53	47.87
25/07/2021	423.81	237.96	178.50	47.84
26/07/2021	423.80	237.86	178.48	47.82
27/07/2021	423.77	237.76	178.42	47.71
28/07/2021	423.75	237.68	178.35	47.63
29/07/2021	423.73	237.68	178.74	47.85
30/07/2021	423.75	237.74	178.64	48.44
31/07/2021	423.74	237.63	179.04	48.44
Promedio	423.83	238.35	178.57	48.34



Interrupciones del servicio

Entrega	Fecha Hora Inicio	Fecha Hora Final	Duración [Horas]	Rele	Motivo	MW	KWh	Responsable
35-4-85	01/07/2021 01:34	01/07/2021 01:35	0.0200	51, 59N	Falla en Línea	8.62	143.67	ANDA
49-4-82	01/07/2021 18:57	01/07/2021 18:58	0.0200	51	Falla en Línea	17.24	287.33	EEO
47-4-81	01/07/2021 21:44	01/07/2021 21:45	0.0200	51, 59N	Falla en Línea	13.99	233.17	DELSUR
11-4-84	01/07/2021 22:34	01/07/2021 22:59	0.4200	MANUAL	Falla en Subestaciones	0	0	ETESAL
11-4-81	01/07/2021 22:34	01/07/2021 22:59	0.4200	MANUAL	Falla en Subestaciones	4.97	2070.83	ETESAL
11-4-83	01/07/2021 22:34	01/07/2021 22:59	0.4200	MANUAL	Falla en Subestaciones	1.74	725	ETESAL
47-4-81	02/07/2021 05:40	02/07/2021 17:22	11.7000	MANUAL	Mantto. de Emergencia	0	0	DELSUR
11-4-81	02/07/2021 11:22	02/07/2021 11:43	0.3500	MANUAL	Falla en Subestaciones	7.11	2488.5	ETESAL
11-4-83	02/07/2021 11:22	02/07/2021 11:43	0.3500	MANUAL	Falla en Subestaciones	2.29	801.5	ETESAL
11-4-84	02/07/2021 11:22	02/07/2021 11:44	0.3700	MANUAL	Falla en Subestaciones	0	0	ETESAL
13-4-82	02/07/2021 17:54	02/07/2021 18:09	0.2500	51, 59N	Falla en Línea	1.34	335	DELSUR
50-4-82	03/07/2021 08:49	03/07/2021 13:02	4.2200	MANUAL	Mantenimiento Programado	0	0	CLESA
49-4-81	04/07/2021 01:42	04/07/2021 01:43	0.0200	51	Falla en Línea	5.72	95.33	EEO
34-4-85	04/07/2021 02:01	04/07/2021 02:02	0.0200	51, 59N	Falla en Línea	4.44	74	EEO
34-4-85	04/07/2021 02:12	04/07/2021 02:13	0.0200	51NS, 59N	Falla en Línea	4.38	73	EEO
34-4-85	04/07/2021 02:16	04/07/2021 02:17	0.0200	51NS, 59N	Falla en Línea	4.38	73	EEO
18-4-83	04/07/2021 03:28	04/07/2021 03:29	0.0200	51	Falla en Línea	2.47	41.17	EEO
34-4-85	04/07/2021 04:51	04/07/2021 04:52	0.0200	51NS, 59N	Falla en Línea	4.31	71.83	EEO
13-4-82	04/07/2021 06:15	04/07/2021 13:52	7.6200	MANUAL	Mantenimiento Programado	0	0	DELSUR
45-2-81	04/07/2021 07:00	04/07/2021 15:33	8.5500	MANUAL	Mantenimiento Programado	0	0	ETESAL
11-4-84	04/07/2021 07:14	04/07/2021 18:41	11.4500	MANUAL	Mantenimiento Programado	0	0	CLESA
45-2-82	04/07/2021 08:07	04/07/2021 14:18	6.1800	MANUAL	Mantenimiento Programado	0.69	4266.5	ETESAL
45-2-83c	04/07/2021 08:09	04/07/2021 14:13	6.0700	MANUAL	Mantenimiento Programado	0	0	ETESAL
30-4-84	04/07/2021 09:07	04/07/2021 09:08	0.0200	51, 59N	Falla en Línea	5.34	89	DELSUR
34-4-85	04/07/2021 09:40	04/07/2021 09:42	0.0300	51NS, 59N	Falla en Línea	5.25	175	EEO
34-4-85	04/07/2021 11:03	04/07/2021 11:05	0.0300	51NS, 59N	Falla en Línea	5.13	171	EEO
44-4-80	04/07/2021 15:42	04/07/2021 15:44	0.0300	51	Falla en Línea	8.94	298	CLESA
49-4-82	05/07/2021 00:33	05/07/2021 06:44	6.1800	51	Falla en Línea	13.06	2000.67	EEO
49-4-81	05/07/2021 00:44	05/07/2021 00:46	0.0300	51	Falla en Línea	8.9	296.67	EEO
32-4-81	05/07/2021 07:15	05/07/2021 07:16	0.0200	51	Falla en Línea	7.06	117.67	DELSUR
30-4-85	05/07/2021 07:19	05/07/2021 07:21	0.0300	51, 51NS, 59N	Falla en Línea	2.11	70.33	DELSUR
45-2-81	05/07/2021 12:53	05/07/2021 12:54	0.0200	MANUAL	Solicitud de Distribuidor	1.94	32.33	DELSUR
49-4-82	05/07/2021 17:37	05/07/2021 17:45	0.1300	MANUAL	Solicitud de Distribuidor	0	0	EEO
49-4-82	05/07/2021 17:46	05/07/2021 17:49	0.0500	MANUAL	Solicitud de Distribuidor	7.15	357.5	EEO
37-2-84	07/07/2021 03:31	07/07/2021 05:35	2.0700	MANUAL	Mantto. de Emergencia	1.91	52784	CAESS
37-2-83	07/07/2021 03:32	07/07/2021 06:29	2.9500	MANUAL	Mantto. de Emergencia	3.21	53.5	CAESS
34-4-85	07/07/2021 13:00	07/07/2021 13:09	0.1500	81	Evento en el SER	6.25	937.5	ENEE
13-4-81	07/07/2021 13:03	07/07/2021 13:13	0.1700	81	Evento en el SER	9.74	1623.33	ENEE
34-4-86	07/07/2021 13:03	07/07/2021 13:28	0.4200	81	Evento en el SER	10.5	4375	ENEE
11-4-84	07/07/2021 13:03	07/07/2021 13:47	0.7300	81	Falla en Subestaciones	2.14	1569.33	CLESA
45-2-81	07/07/2021 13:03	07/07/2021 13:33	0.5000	81	Evento en el SER	2.76	1380	ENEE
16-4-82	07/07/2021 13:03	07/07/2021 13:22	0.3200	81	Evento en el SER	5.5	1741.67	ENEE
34-4-82	07/07/2021 13:03	07/07/2021 13:25	0.3700	81	Evento en el SER	4.22	1547.33	ENEE
35-4-81	07/07/2021 13:03	07/07/2021 13:56	0.8800	81	Evento en el SER	18.19	16067.83	ENEE
34-4-86	07/07/2021 13:34	07/07/2021 13:54	0.3300	81	Evento en el SER	11.94	3980	ENEE



Interrupciones del servicio

Entrega	Fecha Hora Inicio	Fecha Hora Final	Duración [Horas]	Rele	Motivo	MW	KWh	Responsable
34-4-85	07/07/2021 13:34	07/07/2021 13:44	0.1700	81	Evento en el SER	6.38	1063.33	ENEE
18-4-84	07/07/2021 13:34	07/07/2021 14:12	0.6300	81	Evento en el SER	7.24	4585.33	ENEE
34-4-83	07/07/2021 13:34	07/07/2021 13:58	0.4000	81	Evento en el SER	11.16	4464	ENEE
13-4-81	07/07/2021 13:34	07/07/2021 13:45	0.1800	81	Evento en el SER	8.26	1514.33	ENEE
40-4-81	07/07/2021 13:34	07/07/2021 14:13	0.6500	81	Evento en el SER	16.73	10874.5	ENEE
34-4-82	07/07/2021 13:34	07/07/2021 13:54	0.3300	81	Evento en el SER	10.16	3386.67	ENEE
16-4-82	07/07/2021 13:34	07/07/2021 13:49	0.2500	81	Evento en el SER	5.5	1375	ENEE
45-2-81	07/07/2021 13:34	07/07/2021 13:57	0.3800	81	Evento en el SER	2.79	1069.5	ENEE
41-4-81	07/07/2021 13:36	07/07/2021 14:16	0.6700	81	Evento en el SER	13.82	9213.33	ENEE
18-4-83	07/07/2021 13:36	07/07/2021 14:15	0.6500	81	Evento en el SER	3.89	2528.5	ENEE
17-4-81	07/07/2021 13:36	07/07/2021 14:22	0.7700	81	Evento en el SER	9.33	7153	ENEE
35-4-82	07/07/2021 13:36	07/07/2021 14:21	0.7500	81	Evento en el SER	7.83	5872.5	ENEE
32-4-82	07/07/2021 13:36	07/07/2021 14:18	0.7000	81	Evento en el SER	7.71	5397	ENEE
44-3-84	07/07/2021 13:36	07/07/2021 14:18	0.7000	81	Evento en el SER	1.59	1113	ENEE
11-4-81	07/07/2021 16:06	07/07/2021 16:13	0.1200	81	Evento en el SER	6.82	795.67	ENEE
34-4-85	07/07/2021 16:06	07/07/2021 16:14	0.1300	81	Evento en el SER	6.19	825.33	ENEE
34-4-84	08/07/2021 09:26	08/07/2021 09:27	0.0200	51NS, 59N	Falla en Línea	1.89	31.5	EEO
44-4-80	08/07/2021 09:36	08/07/2021 17:52	8.2700	51, 51NS	Falla en Línea	7.48	18332.95	CLESA
49-4-81	10/07/2021 01:36	10/07/2021 01:37	0.0200	50	Falla en Línea	10.06	167.67	EEO
13-3-84	10/07/2021 09:39	10/07/2021 09:40	0.0200	51	Falla en Línea	2.01	33.5	CLESA
13-3-84	10/07/2021 20:34	10/07/2021 20:36	0.0300	51	Falla en Línea	2.62	87.33	CLESA
18-4-84	11/07/2021 06:56	11/07/2021 15:24	8.4700	MANUAL	Mantenimiento Programado	2.42	121	ETESAL
36-2-81	11/07/2021 07:09	11/07/2021 15:52	8.7200	MANUAL	Mantenimiento Programado	0	0	CAESS
36-2-82	11/07/2021 07:10	11/07/2021 15:52	8.7000	MANUAL	Mantenimiento Programado	0	0	CAESS
18-4-83	11/07/2021 07:13	11/07/2021 14:40	7.4500	MANUAL	Mantenimiento Programado	0	0	ETESAL
38-4-84	11/07/2021 08:37	11/07/2021 11:01	2.4000	MANUAL	Mantenimiento Programado	0	0	ETESAL
13-4-81	11/07/2021 19:29	11/07/2021 19:30	0.0200	51, 59N	Falla en Línea	11.19	186.5	CLESA
13-4-81	11/07/2021 20:01	11/07/2021 20:02	0.0200	51, 59N	Falla en Línea	10.33	172.17	CLESA
38-4-83	12/07/2021 12:49	12/07/2021 12:53	0.0700	59N	Falla por Terceros	11.83	788.67	CAESS
38-4-82	12/07/2021 12:49	12/07/2021 12:56	0.1200	59N	Falla por Terceros	7.28	849.33	CAESS, ETESAL
38-4-81	12/07/2021 12:50	12/07/2021 14:17	1.4500	51, 59N	Falla en Línea	13.27	221.17	CAESS
38-4-80	12/07/2021 12:50	12/07/2021 12:53	0.0500	59N	Falla por Terceros	0	0	CAESS
32-4-82	12/07/2021 14:56	12/07/2021 15:08	0.2000	51, 59N	Falla en Línea	9.91	1982	CAESS
38-4-81	12/07/2021 17:41	12/07/2021 17:44	0.0500	MANUAL	Solicitud de Distribuidor	5.86	293	CAESS
49-4-81	13/07/2021 06:36	13/07/2021 06:38	0.0300	51	Falla en Línea	6.89	229.67	EEO
42-2-85	13/07/2021 16:47	13/07/2021 16:49	0.0300	51	Falla en Línea	9.3	310	CAESS
42-2-85	13/07/2021 16:52	13/07/2021 16:53	0.0200	51	Falla en Línea	9.3	155	CAESS
42-2-85	13/07/2021 16:54	13/07/2021 17:06	0.2000	51	Falla en Línea	9.3	775	CAESS
49-4-82	13/07/2021 17:28	13/07/2021 17:29	0.0200	51	Falla en Línea	13.28	221.33	EEO
13-4-81	13/07/2021 18:37	13/07/2021 18:38	0.0200	51, 59N	Falla en Línea	9.58	159.67	CLESA
37-2-85	14/07/2021 16:06	14/07/2021 16:07	0.0200	51	Falla en Línea	3.33	55.5	DELSUR
35-4-84	15/07/2021 05:23	15/07/2021 05:24	0.0200	51, 59N	Falla en Línea	0.79	13.17	DELSUR
11-4-84	15/07/2021 06:12	15/07/2021 06:13	0.0200	51	Falla en Línea	0	0	CLESA
34-4-86	15/07/2021 07:00	15/07/2021 07:03	0.0500	MANUAL	Solicitud de Distribuidor	8.28	414	EEO
34-4-83	15/07/2021 12:08	15/07/2021 12:09	0.0200	51NS, 59N	Falla en Línea	10.63	177.17	EEO



Interrupciones del servicio

Entrega	Fecha Hora Inicio	Fecha Hora Final	Duración [Horas]	Rele	Motivo	MW	KWh	Responsable
49-4-81	16/07/2021 07:46	16/07/2021 07:47	0.0200	51	Falla en Línea	5.76	96	EEO
47-4-84	16/07/2021 22:23	16/07/2021 22:24	0.0200	51	Falla en Línea	4.06	67.67	DELSUR
44-4-82	16/07/2021 23:49	16/07/2021 23:50	0.0200	51, 51NS	Falla en Línea	10.64	177.33	CLESA
44-4-83	17/07/2021 07:30	17/07/2021 07:33	0.0500	MANUAL	Solicitud de Distribuidor	0	0	CLESA
44-4-83	17/07/2021 15:41	17/07/2021 15:42	0.0200	MANUAL	Solicitud de Distribuidor	0	0	CLESA
44-4-81	17/07/2021 20:43	17/07/2021 20:44	0.0200	51NS	Falla en Línea	17.03	283.83	DELSUR
44-4-81	18/07/2021 01:44	18/07/2021 18:12	16.4700	MANUAL	Mantenimiento Programado	0	0	DELSUR
37-2-85	18/07/2021 05:01	18/07/2021 17:14	12.2200	MANUAL	Mantenimiento Programado	0	0	DELSUR
37-2-83	18/07/2021 06:31	18/07/2021 07:05	0.5700	MANUAL	Mantenimiento Programado	2.31	38.5	EDESAL
37-2-84	18/07/2021 06:39	18/07/2021 07:04	0.4200	MANUAL	Mantenimiento Programado	25.1	10458.33	ANDA
37-2-82	18/07/2021 06:40	18/07/2021 17:00	10.3300	MANUAL	Mantenimiento Programado	0	0	CAESS
37-2-81	18/07/2021 06:40	18/07/2021 17:00	10.3300	MANUAL	Mantenimiento Programado	0	0	CAESS
47-4-81	18/07/2021 07:11	18/07/2021 07:14	0.0500	51NS, 59N	Falla en Línea	21.25	1062.5	DELSUR
30-4-84	18/07/2021 07:28	18/07/2021 16:19	8.8500	MANUAL	Mantenimiento Programado	0	0	DELSUR
35-4-85	18/07/2021 16:36	18/07/2021 16:38	0.0300	51	Falla en Línea	1.23	41	ANDA
37-2-84	18/07/2021 16:50	18/07/2021 17:02	0.2000	MANUAL	Mantenimiento Programado	24.63	4926	ANDA
37-2-83	18/07/2021 16:50	18/07/2021 17:04	0.2300	MANUAL	Mantenimiento Programado	1.87	31.17	EDESAL
49-4-82	19/07/2021 05:44	19/07/2021 05:45	0.0200	51	Falla en Línea	11.75	195.83	EEO
44-4-82	20/07/2021 05:16	20/07/2021 05:17	0.0200	51, 51NS	Falla en Línea	10.16	169.33	CLESA
42-2-83	20/07/2021 07:50	20/07/2021 18:49	10.9800	MANUAL	Mantenimiento Programado	0.11	1208.17	DELSUR
35-4-85	21/07/2021 21:24	21/07/2021 21:32	0.1300	51, 59N	Falla en Línea	6.67	889.33	ANDA
13-4-81	21/07/2021 21:56	21/07/2021 21:58	0.0300	51, 59N	Falla en Línea	10.27	342.33	CLESA
47-4-82	22/07/2021 09:17	22/07/2021 09:55	0.6300	51, 59N	Falla en Línea	0	0	DELSUR
45-2-82	23/07/2021 13:08	23/07/2021 13:10	0.0300	51	Falla en Línea	5.5	183.33	B&D
30-2-82	24/07/2021 07:12	24/07/2021 07:13	0.0200	51	Falla en Línea	19.46	324.33	CAESS
41-4-83	24/07/2021 07:59	24/07/2021 16:32	8.5500	MANUAL	Mantenimiento Programado	0	0	CASSA
44-3-85	24/07/2021 12:05	24/07/2021 12:11	0.1000	51	Falla en Línea	0	0	CLESA
50-4-82	24/07/2021 12:05	24/07/2021 15:39	3.5700	51	Falla en Línea	12.6	2100	CLESA, ETESAL
38-4-80	24/07/2021 14:01	24/07/2021 14:05	0.0700	MANUAL	Solicitud de Distribuidor	0	0	CLESA
38-4-80	24/07/2021 15:48	25/07/2021 09:56	18.1300	MANUAL	Solicitud de Distribuidor	0	0	CLESA
39-4-82	24/07/2021 21:39	24/07/2021 21:42	0.0500	51NS, 59N	Falla en Línea	9.18	459	DELSUR
39-4-81	24/07/2021 21:40	24/07/2021 21:41	0.0200	51NS, 59N	Falla en Línea	7.93	132.17	DELSUR
46-4-84	24/07/2021 22:33	24/07/2021 22:34	0.0200	51, 59N	Falla en Línea	5.04	84	DELSUR
46-4-81	25/07/2021 04:26	25/07/2021 16:40	12.2300	MANUAL	Mantenimiento Programado	0	0	DELSUR
45-2-82	25/07/2021 06:01	25/07/2021 06:02	0.0200	51	Falla en Línea	4.22	70.33	B&D
41-4-83	25/07/2021 07:59	25/07/2021 15:19	7.3300	MANUAL	Mantenimiento Programado	0	0	CASSA
34-4-82	25/07/2021 22:28	25/07/2021 22:29	0.0200	51, 59N	Falla en Línea	7.09	118.17	EEO
32-4-81	25/07/2021 22:36	25/07/2021 22:37	0.0200	51	Falla en Línea	7.56	126	DELSUR
18-4-84	25/07/2021 23:18	25/07/2021 23:27	0.1500	51, 59N	Falla en Línea	6.45	972.04	EEO
18-4-84	25/07/2021 23:28	25/07/2021 23:29	0.0200	MANUAL	Solicitud de Distribuidor	0.68	11.33	EEO
18-4-84	26/07/2021 10:02	26/07/2021 14:32	4.5000	MANUAL	Solicitud de Distribuidor	0	0	EEO
34-4-85	26/07/2021 10:50	26/07/2021 10:51	0.0200	51, 59N	Falla en Línea	5.81	96.83	EEO
38-4-83	26/07/2021 18:49	26/07/2021 18:50	0.0200	51, 59N	Falla en Línea	12.23	203.83	HANES
34-4-84	27/07/2021 17:16	27/07/2021 17:17	0.0200	51, 59N	Falla en Línea	2.64	44	EEO
38-4-84	27/07/2021 18:00	27/07/2021 18:03	0.0500	51, 59N	Falla en Línea	0	0	DELSUR



Interrupciones del servicio

Entrega	Fecha Hora Inicio	Fecha Hora Final	Duración [Horas]	Rele	Motivo	MW	KWh	Responsable
17-4-81	27/07/2021 18:38	27/07/2021 18:40	0.0300	59N	Falla en Línea	8.06	268.67	CAESS
45-2-81	27/07/2021 20:31	28/07/2021 01:03	4.5300	51	Falla en Línea	3.32	12798.32	DELSUR
49-4-82	28/07/2021 17:06	28/07/2021 17:08	0.0300	50	Falla en Línea	13.26	442	EEO
13-4-81	28/07/2021 21:57	28/07/2021 21:58	0.0200	51, 59N	Falla en Línea	10.27	171.17	CLESA
50-4-83	28/07/2021 22:35	28/07/2021 22:36	0.0200	51	Falla en Línea	14.215	236.92	EDESAL
45-2-81	29/07/2021 07:31	29/07/2021 07:32	0.0200	51	Falla en Línea	1.76	29.33	DELSUR
13-3-84	30/07/2021 18:00	30/07/2021 18:01	0.0200	51	Falla en Línea	2.09	34.83	CLESA
44-3-85	30/07/2021 19:15	30/07/2021 19:17	0.0300	51	Falla en Línea	2.41	80.33	CLESA
34-4-82	31/07/2021 15:12	31/07/2021 15:14	0.0300	51, 59N	Falla en Línea	4.84	161.33	EEO
32-4-81	31/07/2021 17:54	31/07/2021 17:55	0.0200	51	Falla en Línea	8.39	139.83	DELSUR




UT

(503)2521-7300 
(503)2521-7301

www.ut.com.sv



@UTSV_informa 

Km. 12 ½ Carretera al Puerto de La Libertad, desvío a
Nuevo Cuscatlán, Nuevo Cuscatlán, La Libertad. 