

BOLETÍN ESTADÍSTICO



MAYO
2021



Contenido

	Pág.
Referencias	3
Resumen	4
Inyecciones	5
Comportamiento de la demanda de energía	5
♦ Tasa de variación anual (promedio móvil 12 meses)	5
♦ Tasa de variación anual (promedio móvil 6 meses)	5
♦ Tasa de variación anual (promedio móvil 3 meses)	5
Inyecciones por recurso	6
Inyección nacional por participante de mercado	6
Contratos de inyección	6
Retiros	7
Contratos Bilaterales por Participante de Mercado	7
Contratos de Libre Concurrencia por Participante de mercado	7
Mercado Regulador del Sistema por participante de mercado	7
Comercio Internacional	8
♦ Importaciones por participante de mercado	8
♦ Exportaciones por participante de mercado	8
Evolución de los precios	9
♦ Precios Promedios Mensuales	9
♦ Precios Horarios	10
♦ Precios Promedios Diarios y Acumulados	23
♦ Composición del Precio Promedio Mensual	24
Otras Estadísticas	25
♦ Energía No Servida, Pérdidas e Interrupciones	25
♦ Sistema de Transmisión	26
♦ Demanda Máxima de Potencia	30
♦ Reserva Rodante y Reserva Fría en Demanda Máxima	31
♦ Precios de los Combustibles puestos en planta (US\$/bbl)	32
♦ Niveles (msnm)	33
♦ Interrupciones del Servicio	34
♦ Programa Anual de Mantenimientos Mayores (PAMM)	38



Referencias

Variación Mensual: Relación entre el mes actual y el mes anterior.

Variación Anual: Relación entre el mes actual y el mismo mes del año anterior.

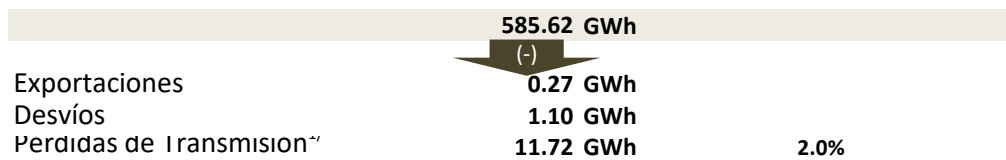
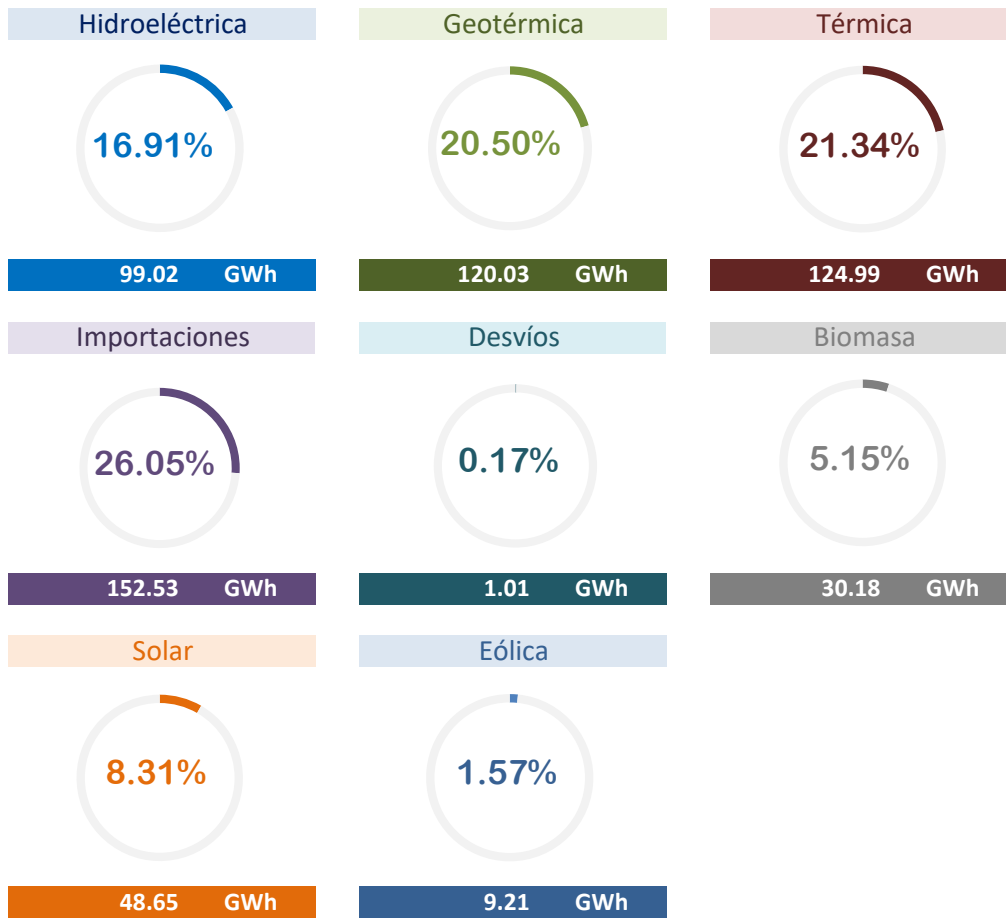
Acumulado Anual: Relación del promedio acumulado del año y el mismo período del año anterior.

Variación de 3 meses: Relación entre el promedio móvil de 3 meses del período actual y el mismo período del año anterior.

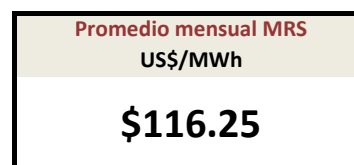
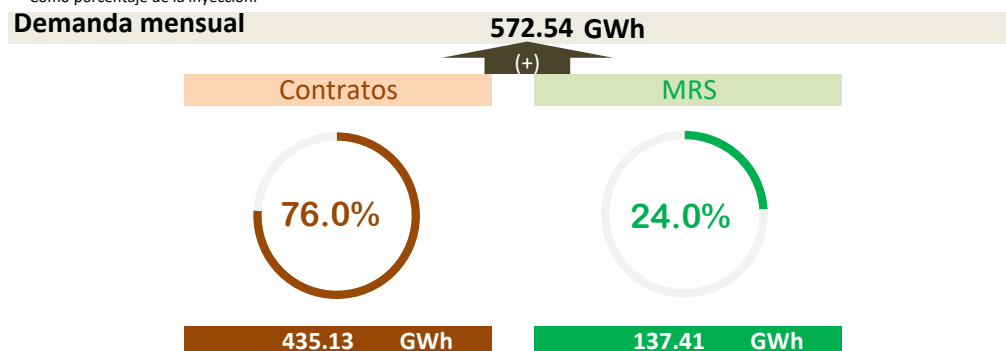
Variación de 12 meses: Relación entre el promedio móvil de 12 meses del período actual y el mismo período del año anterior.



Resumen



^{1/} Como porcentaje de la inyección.





Inyecciones

Rubros	Mayo 2021		Var. %	Acumulado Anual ^{2/}		Últimos 3 meses ^{2/}		Últimos 12 meses ^{2/}	
	GWh	Var. % ^{2/}	Anual ^{2/}	GWh	Var. %	GWh	Var. %	GWh	Var. %
Generación nacional transada	432.1	-3.5	-8.9	2,228.7	0.0	456.6	-1.7	448.8	3.3
Intercambios Internacionales (+/-) ^{1/}	152.3	38.8	-810.4	504.1	92.3	113.7	739.4	73.7	-15.9
Pérdidas de transmisión	11.7	18.3	46.5	49.1	9.0	10.5	21.1	9.7	-3.3
Demanda Mercado Mayorista	572.5	4.6	28.7	2,683.8	9.7	559.8	19.3	512.8	0.2

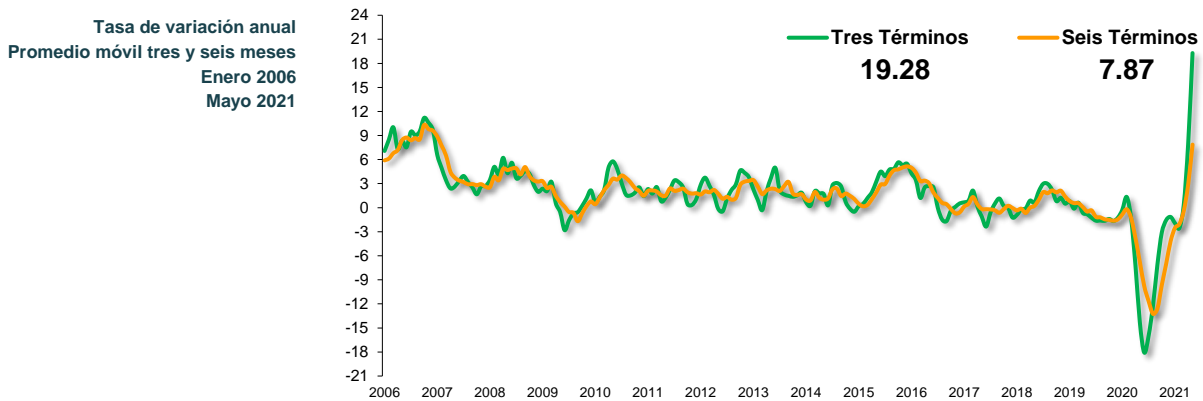
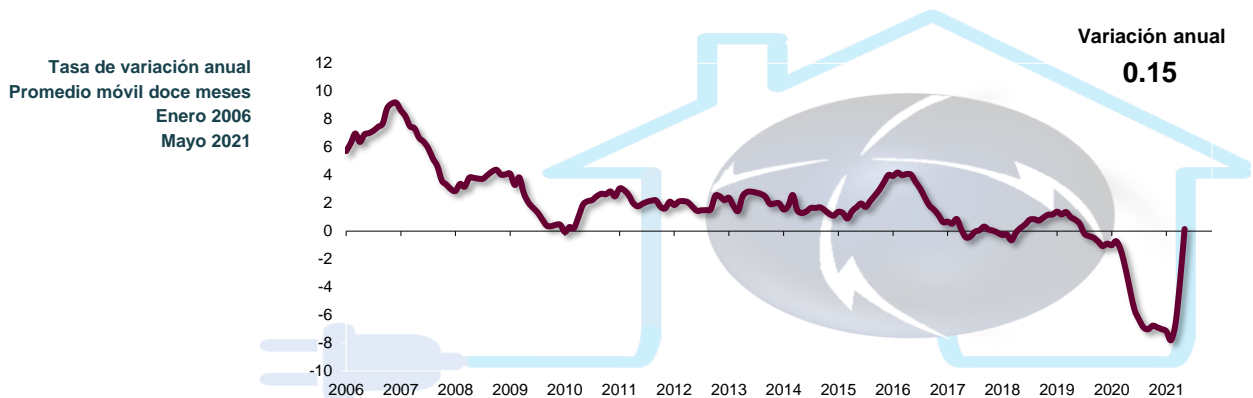
^{1/} Signo (+) : Saldo comercial neto a favor de importaciones

Signo (-) : Saldo comercial neto a favor de exportaciones

Incluye desvíos

^{2/} Para el detalle de los periodos ver el apartado de Referencias de la Pág. 3.

Comportamiento de la demanda de energía en el Mercado Mayorista de Electricidad





Inyecciones Por Recurso Inyectado

Participante de mercado	Mayo 2021		Var. %	Acumulado Anual ^{2/}		Últimos 3 meses ^{2/}		Últimos 12 meses ^{2/}	
	GWh	Var. % ^{2/}	Anual ^{2/}	GWh	Var. %	GWh	Var. %	GWh	Var. %
Hidroeléctrica	99.0	2.4	-42.3	577.5	28.3	111.4	5.7	176.1	53.3
Geotérmica	120.0	14.9	-3.8	582.5	-3.2	115.2	-7.3	119.2	-2.8
Térmica	125.0	22.3	25.1	331.1	-36.0	92.6	-17.7	58.6	-50.8
Biomasa	30.2	-66.4	-21.9	448.1	-0.3	78.2	-0.5	45.7	-6.7
Solar	48.7	2.8	24.2	243.4	14.1	50.3	15.3	44.0	51.8
Eólica	9.2	25.2		49.1		8.9		5.3	
Iny. Nacional	432.1	-3.5	-8.9	2,228.7	0.0	456.6	-1.7	448.8	3.3
Importaciones	152.5	37.8	1,302.1	510.5	56.0	115.1	231.8	79.8	-17.6
Total inyectado	584.6			2,739.2					

^{1/} Incluye pérdidas por transmisión

^{2/} Para el detalle de los períodos ver el apartado de Referencias de la Pág. 3.

Inyección Nacional por Participante de Mercado

Participante de mercado	Mayo 2021		Var. %	Acumulado Anual ^{2/}		Últimos 3 meses ^{2/}		Últimos 12 meses ^{2/}	
	GWh	Var. % ^{2/}	Anual ^{2/}	GWh	Var. %	GWh	Var. %	GWh	Var. %
AES CLESA & Cia S. en C. de	0.4	-18.7%	247.3%	2.0	603.1%	0.4	385.3%	0.3	1017.8%
Acajutla Energía Solar I, LTD.	4.5	4.3%	10.8%	22.3	2.1%	4.6	3.7%	4.2	-2.5%
B&D Servicios Técnicos S.A.	0.0	136.2%		0.0		0.0		0.0	
CAESS S.A. de C.V.	0.0	-94.1%	-96.1%	0.0	-28.1%	0.0	-98.9%	0.0	17.0%
CASSA S.A. de C.V.	2.4	-85.2%		73.1	20.4%	12.3	45.6%	7.8	12.4%
Capella Solar, S. A. de C. V.	25.8	3.4%	25.0%	129.1	13.2%	26.4	14.4%	23.6	132.3%
Comisión Ejecutiva Hidroeléct	99.0	2.4%	-42.3%	577.5	28.3%	111.4	5.7%	176.1	53.3%
DELSUR S.A. de C.V.	0.3	*	*	0.3	1524.2%	0.1	*	0.0	311.1%
Deusem S.A. de C.V.	0.0			0.0		0.0		0.0	
ECOSOLAR, S.A. de C.V.	2.2	-2.5%		9.3		2.4		0.8	
EDESAL S.A. DE C.V. (DIST)		-100.0%	-100.0%	0.0	-97.2%	0.0	-97.4%	0.0	-83.7%
EEO S.A. de C.V.				0.0				0.0	
ENERGIA BOREALIS, S.A. DE	0.0	-30.5%		0.2	29.6%	0.0	256.3%	0.0	-68.1%
GENERADORA ELECTRICA (0.6	-66.8%		3.0	*	1.0	*	0.3	*
HILCASA ENERGY	0.3	387.3%	*	0.4	562.3%	0.1	*	0.0	290.7%
Holcim El Salvador, S.A. de C	1.8	298.2%	1582.1%	2.2	405.0%	0.7	423.7%	0.3	-59.4%
INE S.A. DE C.V.	6.8	-52.9%	-80.9%	26.7	-79.7%	8.6	-68.6%	11.6	-61.0%
INGENIO LA CABAÑA. S.A. D	3.2	-66.1%		41.6	7.7%	8.0	18.1%	4.0	-7.0%
Ingenio Chaparrastique, S.A.	24.5	-3.9%	-36.5%	125.6	-8.2%	25.4	-19.0%	12.4	-16.2%
Ingenio El Angel, S. A. de C. V		-100.0%		125.6	-1.4%	20.7	6.9%	13.2	-8.4%
Ingenio Jiboa S.A de C.V.		-100.0%		79.2	-4.8%	11.8	-6.8%	8.2	-3.0%
LaGeo S.A. de C.V.	120.0	14.9%	-3.8%	582.5	-3.2%	115.2	-7.3%	119.2	-2.8%
NEJAPA POWER COMPANY,	13.1	507.1%	38.1%	15.7	-17.7%	5.1	-19.4%	2.3	-78.0%
ORAZUL ENERGY EL SALVA	60.5	25.6%	21.4%	163.1	-38.1%	42.1	-26.7%	30.8	-42.1%
Providencia Solar S.A. de C.V	10.9	0.1%	11.3%	56.5	2.2%	11.4	4.5%	10.4	-5.1%
Proyecto La Trinidad, LTDA.	3.2	7.8%	12.9%	15.7	2.7%	3.2	2.2%	3.0	0.7%
Sonsonate Solar, S. A. de C. V	2.1	6.7%	8.3%	10.5	54.9%	2.1	9.2%	2.0	252.5%
TERMOPUERTO, S.A. de C.V.	38.7	12.6%	729.3%	110.2	8.6%	32.0	52.5%	12.3	-49.7%
TEXTUFIL S.A. De C.V.	2.5	1023.2%		7.2	1397.4%	2.3	*	0.6	37.8%
VENTUS, S.A. de C.V.	9.2	25.2%		49.1		8.9		5.3	
Total	432.1			2,228.7		456.6		448.8	

^{1/} Inyecciones provenientes de la red de distribución

^{2/} Para el detalle de los períodos ver el apartado de Referencias de la Pág. 3.

*/ Variaciones mayores de 2000% no se detallan

Tipo de Mercado (GWh)

Mercado	Ene	Feb	Mar	Abr	May	Jun	Jul	Ago	Sep	Oct	Nov	Dic	Total
MC	376.8	395.3	449.0	443.5	435.1								2,099.8
MRS	141.4	90.8	110.3	104.0	137.4								583.9
Total	518.2	486.2	559.3	547.6	572.5	0.0	0.0	0.0	0.0	0.0	0.0	0.0	2,683.8

MC: Mercado de Contratos

MRS: Mercado Regulator del Sistema

Contratos Totales de Inyección (GWh)

Participante de mercado	Ene	Feb	Mar	Abr	May	Jun	Jul	Ago	Sep	Oct	Nov	Dic	Total
Acajutla Energía Solar I, LTD	4.2	4.1	5.0	4.2	4.4								21.9
Capella Solar, S. A. de C. V.	24.8	24.1	28.0	24.5	25.3								126.6
Comercia Internacional El Sa	13.4	12.9	14.3	14.3	13.8								68.7
Comisión Ejecutiva Hidroeléct	29.0	26.2	29.0	27.9	28.9								140.9
Compañía de Energía de Cen	11.7	11.3	12.5	12.3	11.8								59.6
Cuestamoras Comercializad	0.9	0.8	0.9	0.8	0.8								4.2
ECOSOLAR, S.A. de C.V.			2.7	2.3	2.2								7.2
EEO S.A. de C.V.				1.3	1.3								2.6
ELECTRIC POWER MARKET				5.8	5.6								11.4
ENERGIA BOREALIS, S.A. DI	7.9	5.1	5.6	12.0	11.6								42.3
Excelergy S.A.	7.0	6.7	7.5	7.4	7.1								35.7
GRS Comercializadora, S.A. I	3.6	3.4	3.7	3.5	3.7								17.8
Holcim El Salvador, S.A. de C	2.5	2.4	2.6	2.6	2.5								12.6
INE S.A. DE C.V.	36.8	35.5	39.2	38.8	37.1								187.4
Ingenio Chaparrastique, S.A		12.4	13.7	13.6	13.1								52.9
LaGeo S.A. de C.V.	19.0	31.8	41.9	40.9	41.1								174.7
NEJAPA POWER COMPANY,	64.5	54.4	60.0	65.4	63.0								307.3
ORAZUL ENERGY EL SALVA	94.6	100.4	110.8	92.9	89.0								487.7
Providencia Solar S.A. de C.V	11.4	10.4	12.3	10.7	10.7								55.4
Proyecto La Trinidad, LTDA.	2.9	3.0	3.5	2.9	3.1								15.4
Sonsonate Solar, S. A. de C.	2.0	2.0	2.4	1.9	2.0								10.3
TERMOPUERTO, S.A. de C.V	20.9	29.2	32.3	32.0	30.6								144.9
TEXTUFIL S.A. De C.V.	19.9	19.3	21.3	18.2	17.5								96.2
VENTUS, S.A. de C.V.				7.2	9.0								16.3
Total	376.8	395.3	449.0	443.5	435.1	0.0	0.0	0.0	0.0	0.0	0.0	0.0	2,099.8

^{1/} CX: Contratos de Exportación



Refiros

Mercado de Contratos de Retiro (Bilaterales) por Participante de Mercado (GWh)

Participante de Mercado	Ene	Feb	Mar	Abr	May	Jun	Jul	Ago	Sep	Oct	Nov	Dic	Total
AES CLESA & Cia S. en C. de C.V.	7.4	6.7	7.4	7.2	7.4								36.2
Administración Nacional de Acueductos y Alcantarillados (ANDA)	28.2	25.5	28.2	27.3	28.2								137.4
CAESS S.A. de C.V.	5.2	6.9	7.7	7.4	7.7								34.9
CEL - Comercializadora	0.8	0.7	0.7	0.6	0.6								3.4
Cuestamoras Comercializadora Eléctrica de El Salvador, S.A. de C.V.	0.9	0.8	0.9	0.8	0.8								4.2
EEO S.A. de C.V.	2.5	3.4	3.7	3.6	3.7								16.9
ENERGY Q, S.A. de C.V.				1.3	1.3								2.6
Hanesbrands El Salvador LTDA de C.V.	3.8	0.7	7.4	7.2	7.4								26.6
Inmobiliaria Apopa Sociedad Anónima de Capital Variable	3.6	3.4	3.7	3.5	3.7								17.8
Total bilaterales	52.4	48.0	59.8	59.0	60.9	0.0	0.0	0.0	0.0	0.0	0.0	0.0	280.1

¹ CX: Contratos de Exportación

Mercado de Contratos de Retiro (Libre Concurrencia) por Participante de Mercado (GWh)

Participante de Mercado	Ene	Feb	Mar	Abr	May	Jun	Jul	Ago	Sep	Oct	Nov	Dic	Total
ABRUZZO S.A. DE C.V. (DIST)	0.5	0.6	0.6	0.6	0.5								2.9
AES CLESA & Cia S. en C. de C.V.	56.0	59.4	66.4	65.9	62.7								310.5
B&D Servicios Técnicos S.A. de C.V.	2.0	2.5	2.6	2.3	2.1								11.4
CAESS S.A. de C.V.	124.4	134.4	150.4	152.5	151.6								713.3
DELSUR S.A. de C.V.	91.4	94.9	105.6	99.3	96.9								488.2
Deusem S.A. de C.V.	8.5	8.8	10.0	10.3	9.9								47.5
EDESAL S.A. DE C.V. (DIST)	4.1	5.2	5.7	4.8	4.7								24.5
EEO S.A. de C.V.	37.5	41.6	47.9	48.8	45.7								221.5
Totales	324.4	347.3	389.2	384.6	374.2	0.0	0.0	0.0	0.0	0.0	0.0	0.0	1,819.7

Mercado Regulador del Sistema por Participante de Mercado (GWh)

Participante de Mercado	Ene	Feb	Mar	Abr	May	Jun	Jul	Ago	Sep	Oct	Nov	Dic	Total
ABRUZZO S.A. DE C.V. (DIST)	1.4	1.3	0.2	0.2	0.3								3.4
ABRUZZO, S.A. DE C.V. (COM)													0.0
AES CLESA & Cia S. en C. de C.V.	11.4	3.5	6.1	6.9	11.9								39.8
AES NEJAPA GAS, Limitada de Capital Variable	5.6	5.2	5.8	5.5	5.8								28.0
AES UNIÓN DE NEGOCIOS, S.A. DE C.V.	1.3	1.3	2.3	2.4	5.1								12.4
ALAS DORADAS S.A. DE C.V.	4.4	4.0	4.1	4.1	4.3								21.0
Acajutla Energía Solar I, LTDA. de C.V.	0.0	0.0	0.0	0.0	0.0								0.2
Administración Nacional de Acueductos y Alcantarillados (ANDA)	-8.7	-7.1	-8.3	-7.1	-6.7								-38.0
B&D Servicios Técnicos S.A. de C.V.	0.9	0.3	0.7	0.6	0.9								3.4
CAESS S.A. de C.V.	47.5	24.0	34.1	25.6	34.1								165.4
CASSA S.A. de C.V.	0.0	0.0	0.0	0.0	0.3								0.3
CEL - Comercializadora	0.0	0.0	0.0	0.0	0.0								0.0
Capella Solar, S. A. de C. V.	0.1	0.1	0.1	0.1	0.1								0.3
Comisión Ejecutiva Hidroeléctrica del Rio Lempa (CEL)	0.4	0.3	0.4	0.5	0.4								2.1
Cuestamoras Comercializadora Eléctrica de El Salvador, S.A. de C.V.	0.0	0.0	0.0	0.0	0.0								0.0
DELSUR S.A. de C.V.	44.0	33.1	40.3	40.4	48.2								206.0
DISTRIBUIDORA ELECTRICA DEL SUR, S.A. DE C.V.	0.1	0.1	0.1	0.1	0.1								0.4
Deusem S.A. de C.V.	2.6	1.5	1.9	2.0	2.8								10.8
ECOSOLAR, S.A. de C.V.		0.0	0.0	0.0	0.0								0.0
EDESAL S.A. DE C.V. (DIST)	5.4	5.2	5.7	6.0	7.0								29.1
EDESAL S.A. de C.V. (COM)	0.5	0.4	0.5	0.5	0.5								2.3
EEO S.A. de C.V.	12.8	3.3	6.1	6.3	11.6								40.2
EIS POWER S.A. DE C.V.	0.0	0.0	0.0	0.0	0.0								0.0
ENERGIA BOREALIS, S.A. DE C.V.	0.0	0.0	0.0	0.0	0.0								0.1
ENERGY Q, S.A. de C.V.				0.2	0.2								0.5
Excelergy S.A.	2.8	2.5	2.7	2.8	2.9								13.7
GENERADORA ELECTRICA CENTRAL S.A. DE C.V.	0.0	0.0	0.0	0.0	0.0								0.1
HILCASA ENERGY		0.0	0.0	0.0	0.0								0.0
Hanesbrands El Salvador LTDA de C.V.	3.1	6.4	0.9	0.8	0.9								12.0
INE S.A. DE C.V.	0.2	0.2	0.2	0.1	0.2								1.0
Ingenio El Angel, S. A. de C. V.	0.0	0.0	0.0	0.0	0.4								0.5
Ingenio Jiboa S.A de C.V.	0.0			0.1	0.2								0.3
Inmobiliaria Apopa Sociedad Anónima de Capital Variable	3.1	2.9	3.3	3.0	3.1								15.4
LaGeo S.A. de C.V.	0.9	0.9	1.0	1.0	0.9								4.8
Mercados Electricos S.A. de C.V.	0.0	0.0	0.0	0.0	0.0								0.0
NEJAPA POWER COMPANY, S.A.	0.5	0.5	0.5	0.6	0.6								2.7
ORAZUL ENERGY EL SALVADOR, S. EN C.V.	0.4	0.3	0.5	0.3	0.3								1.9
Pacific Energy S.A. de C.V.	0.3	0.4	0.7	0.7	0.6								2.7
Providencia Solar S.A. de C.V.	0.0	0.0	0.0	0.0	0.0								0.2
TERMOPUERTO, S.A. de C.V.	0.1	0.1	0.0	0.0	0.0								0.2
TEXTUFIL S.A. De C.V.	0.1	0.1	0.2	0.1	0.1								0.6
VENTUS, S.A. de C.V.	0.0	0.0	0.0	0.1	0.1								0.2
Totales	141.4	90.8	110.3	104.0	137.4	0.0	0.0	0.0	0.0	0.0	0.0	0.0	583.93



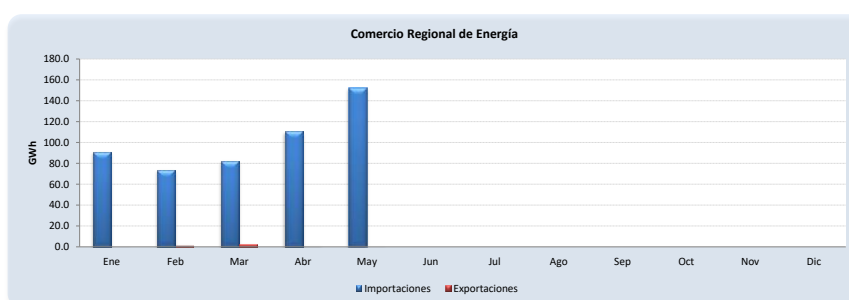
Comercio Internacional

Importaciones por Participante de Mercado (GWh)

Participante de mercado	Ene	Feb	Mar	Abr	May	Jun	Jul	Ago	Sep	Oct	Nov	Dic	Total
AES NEJAPA GAS, Limitada de Capital Variable	0.1	0.1			0.1								0.2
CEL - Comercializadora	0.2	0.2	1.0	1.7	2.3								5.5
CENER S. A. de C.V.	0.4	0.8	0.3	0.4									1.9
Comercia Internacional El Salvador,S.A. de C.V.	6.2	7.0	7.9	4.8	10.5								36.4
Comercializadora Electronova, S.A. DE C.V.	0.4	0.5	1.0	5.0	2.4								9.3
Comercializadora Eléctrica Salvadoreña, S.A. de C.V.			0.0										0.0
Comercializadora de Energía para América S.A. de C.V.	9.9	4.3	5.4	5.3	7.6								32.6
Compañía de Energía de Centroamérica S.A. de C.V.	0.5	0.8	0.4	0.0	10.0								11.7
Cuestamoras Comercializadora Eléctrica de El Salvador, S.A. de C.V.	0.2	0.1	0.0	0.1	0.0								0.4
DELSUR S.A. de C.V.	0.0			0.1	0.1								0.2
EBR, S.A. de C.V.	0.2				0.3								0.5
EEO S.A. de C.V.	12.7	10.3	11.7	11.5	13.5								59.7
EIS POWER S.A. DE C.V.	0.9	0.3	0.5	1.3	1.8								4.8
ELECTRIC POWER MARKETS, S.A. de C.V.	5.2	4.3	5.9	7.5	8.6								31.5
ENERGÍA BOREALIS, S.A. DE C.V.	4.6	2.0	3.1	13.0	11.5								34.1
ENERGIÓN DE CENTROAMÉRICA, S.A. DE C.V.			0.0	0.5	0.3								0.7
ENERGÍA, DESARROLLO Y CONSULTORÍA, S.A. DE C.V.	11.8	8.9	12.4	12.1	15.3								60.6
EON Energy, S.A. de C.V.													
Energía del Istmo, S.A. de C.V.	4.3	2.3	0.3	6.6	16.0								29.5
Excelergy S.A.	3.8	2.8	1.6	4.4	10.5								23.1
GRS Comercializadora, S.A. de C.V.	5.9	5.0	4.3	4.0	5.0								24.2
INFOTEKNE, S.A. DE C.V.	0.0	0.0	0.0	0.0	0.1								0.2
INGENIO LA CABAÑA, S.A. DE C.V.	1.2	0.6	1.5	6.1	7.0								16.4
Intellergy, Sociedad Anónima de Capital Variable	0.1	0.2	0.2	0.3	0.1								0.9
Inversiones en Transmisión y Energía Centroamericana, S.A. de C.V.	1.5	1.5	0.8	1.9	1.3								7.0
Mayorista de Electricidad, S.A. de C.V.	0.2	0.2	0.1	0.3	0.3								1.2
Mercados Eléctricos S.A. de C.V.	19.1	18.0	19.4	21.5	25.1								103.1
ORIGEM S.A. de C.V.	0.4	1.0	0.9	1.2	1.3								4.8
TEXTUFIL S.A. De C.V.	1.3	2.7	3.0	1.1	1.7								9.9
Total	91.4	73.7	82.2	110.7	152.5	0.0	0.0	0.0	0.0	0.0	0.0	0.0	510.5

Exportaciones por Participante de Mercado (GWh)

Participante de mercado	Ene	Feb	Mar	Abr	May	Jun	Jul	Ago	Sep	Oct	Nov	Dic	Total
AES CLESA & Cia S. en C. de C.V.			0.3	0.0									0.3
CEL - Comercializadora		0.1	0.1	0.0									0.2
Comercializadora Electronova, S.A. DE C.V.	0.0	0.4	0.0		0.0								0.4
Comercializadora de Energía para América S.A. de C.V.		0.5	0.0										0.5
Compañía de Energía de Centroamérica S.A. de C.V.			0.0										0.0
DELSUR S.A. de C.V.				0.0									0.0
EIS POWER S.A. DE C.V.			0.4	0.0	0.0								0.4
ELECTRIC POWER MARKETS, S.A. de C.V.		0.0	0.2	0.0									0.3
ENERGÍA BOREALIS, S.A. DE C.V.	0.0	0.1	0.3	0.0									0.4
ENERGIÓN DE CENTROAMÉRICA, S.A. DE C.V.			0.0	0.0									0.0
ENERGÍA, DESARROLLO Y CONSULTORÍA, S.A. DE C.V.				0.5	0.0								0.5
Energía del Istmo, S.A. de C.V.			0.8	0.3	0.2								1.3
Excelergy S.A.		0.0	0.3		0.0								0.4
GRS Comercializadora, S.A. de C.V.		0.2		0.1									0.3
INGENIO LA CABAÑA, S.A. DE C.V.	0.3	0.3	0.3	0.0	0.0								0.9
Inversiones en Transmisión y Energía Centroamericana, S.A. de C.V.		0.1	0.0										0.1
Mercados Eléctricos S.A. de C.V.	0.0	0.1	0.2	0.0	0.0								0.3
Total	0.3	1.7	3.0	1.0	0.3	0.0	0.0	0.0	0.0	0.0	0.0	0.0	6.3



A partir del 01 de junio 2013 por la entrada en vigencia del RMER ya no puede obtener el comercio por frontera



Evolución de los precios

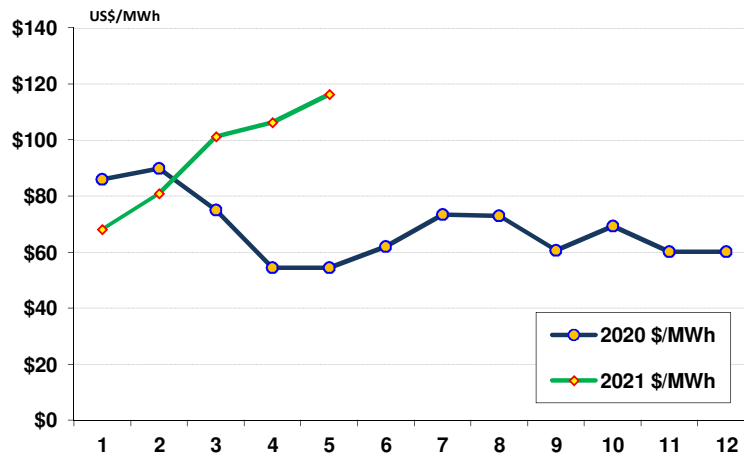
Mes	Promedio		Variaciones %			
	2020 \$/MWh	2021 \$/MWh	Mes	Anual	Acum.	Prom. anual
Ene	85.84	68.08	13.28	-20.69	13.28	66.68
Feb	89.85	80.86	18.77	-10.01	34.54	65.93
Mar	75.00	101.16	25.11	34.89	68.33	68.11
Abr	54.31	106.34	5.11	95.78	76.93	72.44
May	54.44	116.25	9.32	113.55	93.43	77.59
Jun	61.99					
Jul	73.38					
Ago	72.92					
Sep	60.60					
Oct	69.24					
Nov	60.22					
Dic	60.10					

Mensual: Relación mes inmediato anterior

Anual: Relación igual mes año anterior

Acumulada: Relación respecto a diciembre año anterior

Promedio anual: Relación últimos doce meses





Precios de la energía (\$/MWh)

FECHA	HORA	CMO-POS	SIGET	UT	CUST	MONTO REMANENTE	FLEMG	PTRANSMS	REACTIVOS	ACVOLTAJE	COMP_EFI	RFC	CCT	CSIS	PR_MRS
14/05/2021	6	\$ 95.780	\$ 0.570	\$ 1.179	\$ 9.710	(0.006) \$	-	\$ 1.840	\$ 0.080	\$ 0.009	\$ 0.141	-	\$ 1.364	\$ 14.886	\$ 110.666
14/05/2021	7	\$ 95.780	\$ 0.571	\$ 1.179	\$ 9.719	(0.006) \$	-	\$ 1.734	\$ 0.203	\$ 0.008	\$ 0.310	-	\$ 1.273	\$ 14.990	\$ 110.770
14/05/2021	8	\$ 95.780	\$ 0.572	\$ 1.179	\$ 9.749	(0.006) \$	-	\$ 1.942	\$ 0.278	\$ 0.007	\$ 0.130	-	\$ 1.187	\$ 15.038	\$ 110.818
14/05/2021	9	\$ 99.570	\$ 0.571	\$ 1.179	\$ 9.722	(0.006) \$	-	\$ 2.083	\$ 0.265	\$ 0.007	\$ 0.110	-	\$ 1.153	\$ 15.085	\$ 114.655
14/05/2021	10	\$ 99.570	\$ 0.572	\$ 1.179	\$ 9.741	(0.006) \$	-	\$ 2.438	\$ 0.256	\$ 0.007	\$ 0.007	-	\$ 1.128	\$ 15.321	\$ 114.891
14/05/2021	11	\$ 99.570	\$ 0.575	\$ 1.179	\$ 9.788	(0.006) \$	-	\$ 2.226	\$ 0.260	\$ 0.007	\$ 0.009	-	\$ 1.108	\$ 15.146	\$ 114.716
14/05/2021	12	\$ 99.570	\$ 0.574	\$ 1.179	\$ 9.772	(0.006) \$	-	\$ 2.447	\$ 0.277	\$ 0.007	\$ 0.073	-	\$ 1.117	\$ 15.439	\$ 115.009
14/05/2021	13	\$ 99.570	\$ 0.573	\$ 1.179	\$ 9.749	(0.006) \$	-	\$ 2.161	\$ 0.268	\$ 0.007	-	-	\$ 1.073	\$ 15.003	\$ 114.573
14/05/2021	14	\$ 99.570	\$ 0.572	\$ 1.179	\$ 9.738	(0.006) \$	-	\$ 2.101	\$ 0.263	\$ 0.006	\$ 0.121	-	\$ 1.028	\$ 15.002	\$ 114.572
14/05/2021	15	\$ 107.890	\$ 0.567	\$ 1.179	\$ 9.655	(0.006) \$	-	\$ 2.448	\$ 0.269	\$ 0.006	\$ 0.105	-	\$ 1.013	\$ 15.235	\$ 123.125
14/05/2021	16	\$ 107.890	\$ 0.571	\$ 1.179	\$ 9.718	(0.006) \$	-	\$ 2.100	\$ 0.246	\$ 0.007	\$ 0.022	-	\$ 1.053	\$ 14.890	\$ 122.780
14/05/2021	17	\$ 107.890	\$ 0.571	\$ 1.179	\$ 9.727	(0.006) \$	-	\$ 1.977	\$ 0.196	\$ 0.007	\$ 0.003	-	\$ 1.105	\$ 14.758	\$ 122.648
14/05/2021	18	\$ 110.060	\$ 0.565	\$ 1.179	\$ 9.626	(0.006) \$	-	\$ 1.507	\$ 0.145	\$ 0.006	\$ 0.004	-	\$ 1.040	\$ 14.067	\$ 124.127
14/05/2021	19	\$ 110.060	\$ 0.571	\$ 1.179	\$ 9.726	(0.006) \$	-	\$ 1.942	\$ 0.107	\$ 0.006	\$ 0.021	-	\$ 1.012	\$ 14.558	\$ 124.618
14/05/2021	20	\$ 107.890	\$ 0.570	\$ 1.179	\$ 9.711	(0.006) \$	-	\$ 1.876	\$ 0.095	\$ 0.007	\$ 0.019	-	\$ 1.070	\$ 14.520	\$ 122.410
14/05/2021	21	\$ 107.890	\$ 0.570	\$ 1.179	\$ 9.700	(0.006) \$	-	\$ 1.990	\$ 0.102	\$ 0.007	\$ 0.040	-	\$ 1.136	\$ 14.717	\$ 122.607
14/05/2021	22	\$ 99.570	\$ 0.577	\$ 1.179	\$ 9.834	(0.006) \$	-	\$ 2.345	\$ 0.110	\$ 0.008	\$ 0.121	-	\$ 1.213	\$ 15.381	\$ 114.951
14/05/2021	23	\$ 99.570	\$ 0.573	\$ 1.179	\$ 9.756	(0.006) \$	-	\$ 2.221	\$ 0.070	\$ 0.008	\$ 0.125	-	\$ 1.276	\$ 15.201	\$ 114.771
15/05/2021	0	\$ 99.570	\$ 0.574	\$ 1.179	\$ 9.770	(0.006) \$	-	\$ 2.232	\$ 0.062	\$ 0.008	\$ 0.010	-	\$ 1.334	\$ 15.163	\$ 114.733
15/05/2021	1	\$ 95.780	\$ 0.572	\$ 1.179	\$ 9.745	(0.006) \$	-	\$ 2.069	\$ 0.064	\$ 0.009	\$ 0.257	-	\$ 1.369	\$ 15.257	\$ 111.037
15/05/2021	2	\$ 95.780	\$ 0.573	\$ 1.179	\$ 9.750	(0.006) \$	-	\$ 2.032	\$ 0.065	\$ 0.009	\$ 0.249	-	\$ 1.410	\$ 15.261	\$ 111.041
15/05/2021	3	\$ 95.780	\$ 0.573	\$ 1.179	\$ 9.757	(0.006) \$	-	\$ 1.997	\$ 0.066	\$ 0.009	\$ 0.179	-	\$ 1.432	\$ 15.186	\$ 110.966
15/05/2021	4	\$ 95.780	\$ 0.572	\$ 1.179	\$ 9.736	(0.006) \$	-	\$ 2.119	\$ 0.067	\$ 0.009	\$ 0.252	-	\$ 1.442	\$ 15.370	\$ 111.150
15/05/2021	5	\$ 95.780	\$ 0.575	\$ 1.179	\$ 9.790	(0.006) \$	-	\$ 2.049	\$ 0.069	\$ 0.009	\$ 0.287	-	\$ 1.469	\$ 15.420	\$ 111.200
15/05/2021	6	\$ 95.780	\$ 0.571	\$ 1.179	\$ 9.719	(0.006) \$	-	\$ 1.952	\$ 0.081	\$ 0.009	\$ 0.283	-	\$ 1.469	\$ 15.257	\$ 111.037
15/05/2021	7	\$ 95.780	\$ 0.569	\$ 1.179	\$ 9.696	(0.006) \$	-	\$ 1.833	\$ 0.144	\$ 0.009	\$ 0.211	-	\$ 1.431	\$ 15.066	\$ 110.846
15/05/2021	8	\$ 95.780	\$ 0.573	\$ 1.179	\$ 9.760	(0.006) \$	-	\$ 1.694	\$ 0.178	\$ 0.009	\$ 0.369	-	\$ 1.379	\$ 15.134	\$ 110.914
15/05/2021	9	\$ 95.780	\$ 0.572	\$ 1.179	\$ 9.748	(0.006) \$	-	\$ 1.915	\$ 0.196	\$ 0.009	\$ 0.381	-	\$ 1.362	\$ 15.356	\$ 111.136
15/05/2021	10	\$ 88.900	\$ 0.575	\$ 1.179	\$ 9.798	(0.006) \$	-	\$ 1.730	\$ 0.228	\$ 0.009	\$ 1.541	-	\$ 1.358	\$ 16.412	\$ 105.312
15/05/2021	11	\$ 88.900	\$ 0.573	\$ 1.179	\$ 9.765	(0.006) \$	-	\$ 1.763	\$ 0.240	\$ 0.009	\$ 1.118	-	\$ 1.367	\$ 16.006	\$ 104.906
15/05/2021	12	\$ 88.900	\$ 0.573	\$ 1.179	\$ 9.753	(0.006) \$	-	\$ 1.847	\$ 0.250	\$ 0.009	\$ 1.194	-	\$ 1.433	\$ 16.231	\$ 105.131
15/05/2021	13	\$ 88.900	\$ 0.573	\$ 1.179	\$ 9.751	(0.006) \$	-	\$ 1.702	\$ 0.220	\$ 0.009	\$ 1.204	-	\$ 1.431	\$ 16.064	\$ 104.964
15/05/2021	14	\$ 88.900	\$ 0.572	\$ 1.179	\$ 9.741	(0.006) \$	-	\$ 1.669	\$ 0.224	\$ 0.009	\$ 1.124	-	\$ 1.373	\$ 15.884	\$ 104.784
15/05/2021	15	\$ 88.900	\$ 0.572	\$ 1.179	\$ 9.739	(0.006) \$	-	\$ 1.674	\$ 0.228	\$ 0.008	\$ 1.157	-	\$ 1.312	\$ 15.863	\$ 104.763
15/05/2021	16	\$ 95.780	\$ 0.566	\$ 1.179	\$ 9.631	(0.006) \$	-	\$ 1.754	\$ 0.237	\$ 0.008	\$ 0.246	-	\$ 1.244	\$ 14.858	\$ 110.638
15/05/2021	17	\$ 99.570	\$ 0.575	\$ 1.179	\$ 9.792	(0.006) \$	-	\$ 1.901	\$ 0.246	\$ 0.008	\$ 0.483	-	\$ 1.203	\$ 15.380	\$ 114.950
15/05/2021	18	\$ 110.060	\$ 0.565	\$ 1.179	\$ 9.617	(0.006) \$	-	\$ 1.654	\$ 0.221	\$ 0.007	\$ 0.079	-	\$ 1.106	\$ 14.422	\$ 124.482
15/05/2021	19	\$ 110.060	\$ 0.571	\$ 1.179	\$ 9.727	(0.006) \$	-	\$ 1.897	\$ 0.202	\$ 0.007	\$ 0.077	-	\$ 1.056	\$ 14.709	\$ 124.769
15/05/2021	20	\$ 110.060	\$ 0.570	\$ 1.179	\$ 9.701	(0.006) \$	-	\$ 1.842	\$ 0.182	\$ 0.007	\$ 0.095	-	\$ 1.089	\$ 14.658	\$ 124.718
15/05/2021	21	\$ 110.060	\$ 0.569	\$ 1.179	\$ 9.694	(0.006) \$	-	\$ 1.964	\$ 0.165	\$ 0.007	\$ 0.119	-	\$ 1.152	\$ 14.843	\$ 124.903
15/05/2021	22	\$ 99.570	\$ 0.577	\$ 1.179	\$ 9.825	(0.006) \$	-	\$ 2.283	\$ 0.150	\$ 0.008	\$ 0.123	-	\$ 1.239	\$ 15.377	\$ 114.947
15/05/2021	23	\$ 99.570	\$ 0.572	\$ 1.179	\$ 9.737	(0.006) \$	-	\$ 2.160	\$ 0.150	\$ 0.008	\$ 0.167	-	\$ 1.311	\$ 15.278	\$ 114.848
16/05/2021	0	\$ 95.780	\$ 0.572	\$ 1.179	\$ 9.735	(0.006) \$	-	\$ 1.922	\$ 0.128	\$ 0.009	\$ 0.431	-	\$ 1.382	\$ 15.350	\$ 111.130
16/05/2021	1	\$ 89.060	\$ 0.572	\$ 1.179	\$ 9.747	(0.006) \$	-	\$ 1.704	\$ 0.079	\$ 0.009	\$ 0.771	-	\$ 1.442	\$ 15.498	\$ 104.558
16/05/2021	2	\$ 89.060	\$ 0.571	\$ 1.179	\$ 9.725	(0.006) \$	-	\$ 1.747	\$ 0.042	\$ 0.009	\$ 0.776	-	\$ 1.487	\$ 15.529	\$ 104.589
16/05/2021	3	\$ 95.780	\$ 0.569	\$ 1.179	\$ 9.696	(0.006) \$	-	\$ 1.768	\$ 0.038	\$ 0.010	\$ 0.318	-	\$ 1.515	\$ 15.087	\$ 110.867
16/05/2021	4	\$ 95.780	\$ 0.575	\$ 1.179	\$ 9.784	(0.006) \$	-	\$ 1.959	\$ 0.031	\$ 0.010	\$ 0.417	-	\$ 1.541	\$ 15.488	\$ 111.268
16/05/2021	5	\$ 95.780	\$ 0.575	\$ 1.179	\$ 9.796	(0.006) \$	-	\$ 2.039	-	\$ 0.010	\$ 0.137	-	\$ 1.590	\$ 15.319	\$ 111.099
16/05/2021	6	\$ 95.780	\$ 0.574	\$ 1.179	\$ 9.768	(0.006) \$	-	\$ 1.580	-	\$ 0.010	\$ 0.401	-	\$ 1.652	\$ 15.158	\$ 110.938
16/05/2021	7	\$ 95.780	\$ 0.575	\$ 1.179	\$ 9.794	(0.006) \$	-	\$ 1.727	-	\$ 0.011	\$ 0.516	-	\$ 1.792	\$ 15.588	\$ 111.368
16/05/2021	8	\$ 95.560	\$ 0.575	\$ 1.179	\$ 9.789	(0.006) \$	-	\$ 1.963	\$ 0.030	\$ 0.012	\$ 0.256	-	\$ 1.846	\$ 15.642	\$ 111.202
16/05/2021	9	\$ 95.560	\$ 0.572	\$ 1.179	\$ 9.747	(0.006) \$	-	\$ 1.937	\$ 0.050	\$ 0.012	\$ 0.301	-	\$ 1.852	\$ 15.644	\$ 111.204
16/05/2021	10	\$ 95.560	\$ 0.572	\$ 1.179	\$ 9.739	(0.006) \$	-	\$ 1.942	\$ 0.076	\$ 0.011	\$ 0.156	-	\$ 1.787	\$ 15.456	\$ 111.016



Precios de la energía (\$/MWh)

FECHA	HORA	CMO-POS	SIGET	UT	CUST	MONTO REMANENTE	FLEMG	PTRANSMIS	REACTIVOS	ACVOLTAJE	COMP_EFI	RFC	CCT	CSIS	PR_MRS
16/05/2021	11	\$ 95.780	\$ 0.572	\$ 1.179	\$ 9.744	(0.006)	\$ -	\$ 1.985	\$ 0.074	\$ 0.011	\$ 0.234	\$ -	\$ 1.763	\$ 15.555	\$ 111.335
16/05/2021	12	\$ 95.780	\$ 0.576	\$ 1.179	\$ 9.812	(0.006)	\$ -	\$ 2.114	\$ 0.073	\$ 0.011	\$ 0.286	\$ -	\$ 1.769	\$ 15.814	\$ 111.594
16/05/2021	13	\$ 95.560	\$ 0.575	\$ 1.179	\$ 9.791	(0.006)	\$ -	\$ 1.948	\$ 0.074	\$ 0.011	\$ 0.137	\$ -	\$ 1.717	\$ 15.426	\$ 110.986
16/05/2021	14	\$ 95.560	\$ 0.568	\$ 1.179	\$ 9.680	(0.006)	\$ -	\$ 1.532	\$ 0.074	\$ 0.010	\$ 0.077	\$ -	\$ 1.632	\$ 14.748	\$ 110.308
16/05/2021	15	\$ 95.780	\$ 0.559	\$ 1.179	\$ 9.519	(0.006)	\$ -	\$ 1.259	\$ 0.074	\$ 0.009	\$ 0.087	\$ -	\$ 1.468	\$ 14.148	\$ 109.928
16/05/2021	16	\$ 95.780	\$ 0.572	\$ 1.179	\$ 9.743	(0.006)	\$ -	\$ 1.831	\$ 0.077	\$ 0.009	\$ 0.154	\$ -	\$ 1.413	\$ 14.972	\$ 110.752
16/05/2021	17	\$ 95.780	\$ 0.576	\$ 1.179	\$ 9.802	(0.006)	\$ -	\$ 1.739	\$ 0.085	\$ 0.008	\$ 0.561	\$ -	\$ 1.333	\$ 15.276	\$ 111.056
16/05/2021	18	\$ 110.060	\$ 0.561	\$ 1.179	\$ 9.550	(0.006)	\$ -	\$ 1.332	\$ 0.083	\$ 0.007	\$ 0.061	\$ -	\$ 1.160	\$ 13.926	\$ 123.986
16/05/2021	19	\$ 110.060	\$ 0.568	\$ 1.179	\$ 9.677	(0.006)	\$ -	\$ 1.980	\$ 0.083	\$ 0.007	\$ 0.083	\$ -	\$ 1.090	\$ 14.661	\$ 124.721
16/05/2021	20	\$ 110.060	\$ 0.571	\$ 1.179	\$ 9.731	(0.006)	\$ -	\$ 2.213	\$ 0.084	\$ 0.007	\$ 0.126	\$ -	\$ 1.101	\$ 15.007	\$ 125.067
16/05/2021	21	\$ 110.060	\$ 0.571	\$ 1.179	\$ 9.716	(0.006)	\$ -	\$ 2.454	\$ 0.084	\$ 0.007	\$ 0.042	\$ -	\$ 1.163	\$ 15.210	\$ 125.270
16/05/2021	22	\$ 104.260	\$ 0.578	\$ 1.179	\$ 9.839	(0.006)	\$ -	\$ 2.675	\$ 0.074	\$ 0.008	\$ 0.118	\$ -	\$ 1.258	\$ 15.723	\$ 119.983
16/05/2021	23	\$ 99.570	\$ 0.575	\$ 1.179	\$ 9.787	(0.006)	\$ -	\$ 2.636	\$ 0.003	\$ 0.008	\$ 0.117	\$ -	\$ 1.345	\$ 15.643	\$ 115.213
17/05/2021	0	\$ 99.780	\$ 0.575	\$ 1.179	\$ 9.795	(0.006)	\$ -	\$ 2.679	\$ -	\$ 0.009	\$ 0.020	\$ -	\$ 1.415	\$ 15.666	\$ 115.446
17/05/2021	1	\$ 99.780	\$ 0.572	\$ 1.179	\$ 9.745	(0.006)	\$ -	\$ 2.365	\$ -	\$ 0.009	\$ 0.132	\$ -	\$ 1.458	\$ 15.453	\$ 115.233
17/05/2021	2	\$ 99.780	\$ 0.572	\$ 1.179	\$ 9.744	(0.006)	\$ -	\$ 2.247	\$ -	\$ 0.009	\$ 0.063	\$ -	\$ 1.498	\$ 15.305	\$ 115.085
17/05/2021	3	\$ 99.780	\$ 0.573	\$ 1.179	\$ 9.753	(0.006)	\$ -	\$ 2.142	\$ -	\$ 0.010	\$ 0.040	\$ -	\$ 1.520	\$ 15.210	\$ 114.990
17/05/2021	4	\$ 99.780	\$ 0.570	\$ 1.179	\$ 9.704	(0.006)	\$ -	\$ 2.049	\$ -	\$ 0.009	\$ 0.020	\$ -	\$ 1.502	\$ 15.027	\$ 114.807
17/05/2021	5	\$ 95.970	\$ 0.573	\$ 1.179	\$ 9.762	(0.006)	\$ -	\$ 1.850	\$ -	\$ 0.009	\$ 0.075	\$ -	\$ 1.453	\$ 14.895	\$ 114.865
17/05/2021	6	\$ 99.780	\$ 0.567	\$ 1.179	\$ 9.652	(0.006)	\$ -	\$ 1.565	\$ 0.048	\$ 0.008	\$ 0.007	\$ -	\$ 1.353	\$ 14.373	\$ 114.153
17/05/2021	7	\$ 99.780	\$ 0.564	\$ 1.179	\$ 9.610	(0.006)	\$ -	\$ 1.415	\$ 0.171	\$ 0.008	\$ 0.045	\$ -	\$ 1.221	\$ 14.205	\$ 113.985
17/05/2021	8	\$ 99.780	\$ 0.568	\$ 1.179	\$ 9.672	(0.006)	\$ -	\$ 1.946	\$ 0.210	\$ 0.007	\$ 0.163	\$ -	\$ 1.127	\$ 14.867	\$ 114.647
17/05/2021	9	\$ 108.120	\$ 0.568	\$ 1.179	\$ 9.669	(0.006)	\$ -	\$ 2.268	\$ 0.208	\$ 0.007	\$ 0.118	\$ -	\$ 1.095	\$ 15.104	\$ 123.224
17/05/2021	10	\$ 108.120	\$ 0.572	\$ 1.179	\$ 9.737	(0.006)	\$ -	\$ 2.588	\$ 0.201	\$ 0.007	\$ 0.025	\$ -	\$ 1.089	\$ 15.392	\$ 123.512
17/05/2021	11	\$ 108.120	\$ 0.571	\$ 1.179	\$ 9.720	(0.006)	\$ -	\$ 2.423	\$ 0.206	\$ 0.007	\$ 0.032	\$ -	\$ 1.094	\$ 15.226	\$ 123.346
17/05/2021	12	\$ 108.120	\$ 0.574	\$ 1.179	\$ 9.780	(0.006)	\$ -	\$ 2.496	\$ 0.221	\$ 0.007	\$ 0.056	\$ -	\$ 1.124	\$ 15.430	\$ 123.550
17/05/2021	13	\$ 108.120	\$ 0.570	\$ 1.179	\$ 9.714	(0.006)	\$ -	\$ 2.186	\$ 0.212	\$ 0.007	\$ 0.010	\$ -	\$ 1.098	\$ 14.970	\$ 123.090
17/05/2021	14	\$ 108.120	\$ 0.572	\$ 1.179	\$ 9.734	(0.006)	\$ -	\$ 2.235	\$ 0.213	\$ 0.007	\$ 0.027	\$ -	\$ 1.047	\$ 15.008	\$ 123.128
17/05/2021	15	\$ 108.120	\$ 0.572	\$ 1.179	\$ 9.746	(0.006)	\$ -	\$ 2.578	\$ 0.220	\$ 0.006	\$ 0.023	\$ -	\$ 1.032	\$ 15.351	\$ 123.471
17/05/2021	16	\$ 108.120	\$ 0.572	\$ 1.179	\$ 9.746	(0.006)	\$ -	\$ 2.377	\$ 0.232	\$ 0.007	\$ 0.060	\$ -	\$ 1.060	\$ 15.225	\$ 123.345
17/05/2021	17	\$ 108.120	\$ 0.577	\$ 1.179	\$ 9.820	(0.006)	\$ -	\$ 2.308	\$ 0.188	\$ 0.007	\$ 0.182	\$ -	\$ 1.107	\$ 15.362	\$ 123.482
17/05/2021	18	\$ 135.860	\$ 0.564	\$ 1.179	\$ 9.609	(0.006)	\$ -	\$ 1.776	\$ 0.065	\$ 0.007	\$ 0.079	\$ -	\$ 1.047	\$ 14.319	\$ 150.179
17/05/2021	19	\$ 135.860	\$ 0.570	\$ 1.179	\$ 9.705	(0.006)	\$ -	\$ 2.404	\$ 0.048	\$ 0.006	\$ 0.001	\$ -	\$ 1.004	\$ 14.910	\$ 150.770
17/05/2021	20	\$ 135.860	\$ 0.569	\$ 1.179	\$ 9.691	(0.006)	\$ -	\$ 2.412	\$ 0.048	\$ 0.006	\$ 0.005	\$ -	\$ 1.024	\$ 14.929	\$ 150.789
17/05/2021	21	\$ 110.270	\$ 0.571	\$ 1.179	\$ 9.720	(0.006)	\$ -	\$ 2.357	\$ 0.051	\$ 0.007	\$ 0.250	\$ -	\$ 1.094	\$ 15.222	\$ 125.492
17/05/2021	22	\$ 106.990	\$ 0.576	\$ 1.179	\$ 9.815	(0.006)	\$ -	\$ 2.881	\$ 0.055	\$ 0.007	\$ 0.072	\$ -	\$ 1.194	\$ 15.774	\$ 122.764
17/05/2021	23	\$ 104.280	\$ 0.574	\$ 1.179	\$ 9.776	(0.006)	\$ -	\$ 2.819	\$ 0.056	\$ 0.008	\$ 0.060	\$ -	\$ 1.276	\$ 15.742	\$ 120.022
18/05/2021	0	\$ 104.280	\$ 0.577	\$ 1.179	\$ 9.822	(0.006)	\$ -	\$ 2.877	\$ 0.059	\$ 0.008	\$ 0.023	\$ -	\$ 1.341	\$ 15.881	\$ 120.161
18/05/2021	1	\$ 103.860	\$ 0.574	\$ 1.179	\$ 9.771	(0.006)	\$ -	\$ 2.802	\$ 0.043	\$ 0.009	\$ 0.040	\$ -	\$ 1.390	\$ 15.802	\$ 119.662
18/05/2021	2	\$ 99.780	\$ 0.574	\$ 1.179	\$ 9.782	(0.006)	\$ -	\$ 2.534	\$ 0.032	\$ 0.009	\$ 0.067	\$ -	\$ 1.420	\$ 15.591	\$ 115.371
18/05/2021	3	\$ 99.780	\$ 0.574	\$ 1.179	\$ 9.776	(0.006)	\$ -	\$ 2.397	\$ 0.032	\$ 0.009	\$ -	\$ -	\$ 1.424	\$ 15.385	\$ 115.165
18/05/2021	4	\$ 99.780	\$ 0.572	\$ 1.179	\$ 9.749	(0.006)	\$ -	\$ 2.405	\$ 0.033	\$ 0.009	\$ 0.001	\$ -	\$ 1.409	\$ 15.352	\$ 115.132
18/05/2021	5	\$ 99.780	\$ 0.575	\$ 1.179	\$ 9.794	(0.006)	\$ -	\$ 2.540	\$ 0.068	\$ 0.009	\$ -	\$ -	\$ 1.387	\$ 15.545	\$ 115.325
18/05/2021	6	\$ 99.780	\$ 0.570	\$ 1.179	\$ 9.700	(0.006)	\$ -	\$ 2.062	\$ 0.122	\$ 0.008	\$ -	\$ -	\$ 1.316	\$ 14.950	\$ 114.730
18/05/2021	7	\$ 99.780	\$ 0.568	\$ 1.179	\$ 9.671	(0.006)	\$ -	\$ 1.709	\$ 0.194	\$ 0.008	\$ 0.010	\$ -	\$ 1.202	\$ 14.535	\$ 114.315
18/05/2021	8	\$ 106.990	\$ 0.566	\$ 1.179	\$ 9.641	(0.006)	\$ -	\$ 2.205	\$ 0.222	\$ 0.007	\$ 0.132	\$ -	\$ 1.114	\$ 15.060	\$ 122.050
18/05/2021	9	\$ 108.120	\$ 0.562	\$ 1.179	\$ 9.569	(0.006)	\$ -	\$ 1.859	\$ 0.208	\$ 0.007	\$ 0.020	\$ -	\$ 1.085	\$ 14.483	\$ 122.603
18/05/2021	10	\$ 110.270	\$ 0.572	\$ 1.179	\$ 9.737	(0.006)	\$ -	\$ 2.175	\$ 0.200	\$ 0.007	\$ 0.038	\$ -	\$ 1.090	\$ 14.990	\$ 125.260
18/05/2021	11	\$ 110.270	\$ 0.574	\$ 1.179	\$ 9.778	(0.006)	\$ -	\$ 2.635	\$ 0.215	\$ 0.007	\$ 0.031	\$ -	\$ 1.105	\$ 15.518	\$ 125.788
18/05/2021	12	\$ 108.120	\$ 0.574	\$ 1.179	\$ 9.767	(0.006)	\$ -	\$ 2.384	\$ 0.252	\$ 0.007	\$ 0.024	\$ -	\$ 1.133	\$ 15.314	\$ 123.434
18/05/2021	13	\$ 108.120	\$ 0.572	\$ 1.179	\$ 9.742	(0.006)	\$ -	\$ 2.091	\$ 0.246	\$ 0.007	\$ 0.006	\$ -	\$ 1.059	\$ 14.895	\$ 123.015
18/05/2021	14	\$ 108.120	\$ 0.570	\$ 1.179	\$ 9.713	(0.006)	\$ -	\$ 2.070	\$ 0.249	\$ 0.006	\$ 0.042	\$ -	\$ 1.029	\$ 14.852	\$ 122.972
18/05/2021	15	\$ 108.120	\$ 0.570	\$ 1.179	\$ 9.713	(0.006)	\$ -	\$ 2.229	\$ 0.256	\$ 0.006	\$ 0.019	\$ -	\$ 1.032	\$ 14.998	\$ 123.118



Precios de la energía (\$/MWh)

FECHA	HORA	CMO-POS	SIGET	UT	CUST	MONTO REMANENTE	FLEMG	PTRANSMIS	REACTIVOS	ACVOLTAJE	COMP_EFI	RFC	CCT	CSIS	PR_MRS
18/05/2021	16	\$ 108.120	\$ 0.571	\$ 1.179	\$ 9.717	(0.006)	\$ -	\$ 2.177	\$ 0.269	\$ 0.007	\$ 0.023	\$ -	\$ 1.060	\$ 14.997	\$ 123.117
18/05/2021	17	\$ 110.270	\$ 0.575	\$ 1.179	\$ 9.788	(0.006)	\$ -	\$ 2.126	\$ 0.251	\$ 0.007	\$ 0.159	\$ -	\$ 1.109	\$ 15.187	\$ 125.457
18/05/2021	18	\$ 128.790	\$ 0.564	\$ 1.179	\$ 9.596	(0.006)	\$ -	\$ 1.595	\$ 0.145	\$ 0.007	\$ 0.092	\$ -	\$ 1.048	\$ 14.219	\$ 143.009
18/05/2021	19	\$ 135.860	\$ 0.569	\$ 1.179	\$ 9.697	(0.006)	\$ -	\$ 2.458	\$ 0.143	\$ 0.006	\$ 0.000	\$ -	\$ 1.011	\$ 15.058	\$ 150.918
18/05/2021	20	\$ 135.860	\$ 0.570	\$ 1.179	\$ 9.715	(0.006)	\$ -	\$ 2.367	\$ 0.142	\$ 0.006	\$ -	\$ -	\$ 1.036	\$ 15.010	\$ 150.870
18/05/2021	21	\$ 115.340	\$ 0.567	\$ 1.179	\$ 9.659	(0.006)	\$ -	\$ 2.494	\$ 0.148	\$ 0.007	\$ 0.025	\$ -	\$ 1.098	\$ 15.170	\$ 130.510
18/05/2021	22	\$ 104.280	\$ 0.577	\$ 1.179	\$ 9.823	(0.006)	\$ -	\$ 2.667	\$ 0.161	\$ 0.007	\$ 0.099	\$ -	\$ 1.192	\$ 15.699	\$ 119.979
18/05/2021	23	\$ 104.280	\$ 0.576	\$ 1.179	\$ 9.808	(0.006)	\$ -	\$ 2.782	\$ 0.159	\$ 0.008	\$ 0.068	\$ -	\$ 1.280	\$ 15.854	\$ 120.134
19/05/2021	0	\$ 104.280	\$ 0.573	\$ 1.179	\$ 9.752	(0.006)	\$ -	\$ 2.619	\$ 0.152	\$ 0.008	\$ 0.023	\$ -	\$ 1.350	\$ 15.649	\$ 119.929
19/05/2021	1	\$ 104.280	\$ 0.573	\$ 1.179	\$ 9.762	(0.006)	\$ -	\$ 2.530	\$ 0.154	\$ 0.009	\$ 0.103	\$ -	\$ 1.390	\$ 15.692	\$ 119.972
19/05/2021	2	\$ 99.780	\$ 0.574	\$ 1.179	\$ 9.775	(0.006)	\$ -	\$ 2.385	\$ 0.154	\$ 0.009	\$ 0.149	\$ -	\$ 1.410	\$ 15.627	\$ 115.407
19/05/2021	3	\$ 99.780	\$ 0.573	\$ 1.179	\$ 9.756	(0.006)	\$ -	\$ 2.349	\$ 0.066	\$ 0.009	\$ -	\$ -	\$ 1.430	\$ 15.356	\$ 115.136
19/05/2021	4	\$ 99.780	\$ 0.572	\$ 1.179	\$ 9.743	(0.006)	\$ -	\$ 2.140	\$ -	\$ 0.009	\$ -	\$ -	\$ 1.412	\$ 15.049	\$ 114.829
19/05/2021	5	\$ 99.780	\$ 0.573	\$ 1.179	\$ 9.760	(0.006)	\$ -	\$ 2.414	\$ -	\$ 0.009	\$ 0.050	\$ -	\$ 1.399	\$ 15.378	\$ 115.158
19/05/2021	6	\$ 106.990	\$ 0.569	\$ 1.179	\$ 9.697	(0.006)	\$ -	\$ 1.125	\$ 0.038	\$ 0.009	\$ 0.024	\$ -	\$ 1.355	\$ 14.990	\$ 121.980
19/05/2021	7	\$ 99.780	\$ 0.564	\$ 1.179	\$ 9.596	(0.006)	\$ -	\$ 1.640	\$ 0.198	\$ 0.008	\$ 0.021	\$ -	\$ 1.229	\$ 14.428	\$ 114.208
19/05/2021	8	\$ 108.120	\$ 0.569	\$ 1.179	\$ 9.689	(0.006)	\$ -	\$ 2.238	\$ 0.260	\$ 0.007	\$ 0.079	\$ -	\$ 1.130	\$ 15.144	\$ 123.264
19/05/2021	9	\$ 108.120	\$ 0.571	\$ 1.179	\$ 9.721	(0.006)	\$ -	\$ 1.923	\$ 0.245	\$ 0.007	\$ 0.025	\$ -	\$ 1.136	\$ 14.802	\$ 122.922
19/05/2021	10	\$ 108.120	\$ 0.571	\$ 1.179	\$ 9.718	(0.006)	\$ -	\$ 2.367	\$ 0.243	\$ 0.007	\$ 0.007	\$ -	\$ 1.140	\$ 15.225	\$ 123.345
19/05/2021	11	\$ 108.120	\$ 0.574	\$ 1.179	\$ 9.768	(0.006)	\$ -	\$ 2.267	\$ 0.250	\$ 0.007	\$ 0.019	\$ -	\$ 1.127	\$ 15.185	\$ 123.305
19/05/2021	12	\$ 104.280	\$ 0.574	\$ 1.179	\$ 9.768	(0.006)	\$ -	\$ 2.178	\$ 0.258	\$ 0.007	\$ 0.119	\$ -	\$ 1.142	\$ 15.219	\$ 119.499
19/05/2021	13	\$ 104.280	\$ 0.571	\$ 1.179	\$ 9.717	(0.006)	\$ -	\$ 2.248	\$ 0.248	\$ 0.007	\$ 0.026	\$ -	\$ 1.116	\$ 15.106	\$ 119.386
19/05/2021	14	\$ 108.120	\$ 0.573	\$ 1.179	\$ 9.751	(0.006)	\$ -	\$ 2.434	\$ 0.247	\$ 0.007	\$ 0.010	\$ -	\$ 1.073	\$ 15.267	\$ 123.387
19/05/2021	15	\$ 108.120	\$ 0.566	\$ 1.179	\$ 9.632	(0.006)	\$ -	\$ 2.449	\$ 0.255	\$ 0.007	\$ 0.024	\$ -	\$ 1.037	\$ 15.141	\$ 123.261
19/05/2021	16	\$ 108.120	\$ 0.569	\$ 1.179	\$ 9.692	(0.006)	\$ -	\$ 2.376	\$ 0.270	\$ 0.007	\$ 0.021	\$ -	\$ 1.057	\$ 15.163	\$ 123.283
19/05/2021	17	\$ 108.120	\$ 0.576	\$ 1.179	\$ 9.807	(0.006)	\$ -	\$ 2.223	\$ 0.257	\$ 0.007	\$ 0.082	\$ -	\$ 1.102	\$ 15.226	\$ 123.346
19/05/2021	18	\$ 120.500	\$ 0.565	\$ 1.179	\$ 9.614	(0.006)	\$ -	\$ 1.487	\$ 0.121	\$ 0.007	\$ 0.056	\$ -	\$ 1.047	\$ 14.069	\$ 134.569
19/05/2021	19	\$ 120.500	\$ 0.571	\$ 1.179	\$ 9.730	(0.006)	\$ -	\$ 2.073	\$ 0.112	\$ 0.006	\$ 0.038	\$ -	\$ 1.003	\$ 14.706	\$ 135.206
19/05/2021	20	\$ 120.500	\$ 0.567	\$ 1.179	\$ 9.649	(0.006)	\$ -	\$ 2.159	\$ 0.091	\$ 0.006	\$ 0.044	\$ -	\$ 1.026	\$ 14.713	\$ 135.213
19/05/2021	21	\$ 111.070	\$ 0.571	\$ 1.179	\$ 9.719	(0.006)	\$ -	\$ 2.446	\$ 0.096	\$ 0.007	\$ 0.058	\$ -	\$ 1.098	\$ 15.168	\$ 126.238
19/05/2021	22	\$ 108.120	\$ 0.574	\$ 1.179	\$ 9.782	(0.006)	\$ -	\$ 2.769	\$ 0.110	\$ 0.008	\$ 0.042	\$ -	\$ 1.198	\$ 15.656	\$ 123.776
19/05/2021	23	\$ 99.780	\$ 0.573	\$ 1.179	\$ 9.760	(0.006)	\$ -	\$ 2.756	\$ 0.112	\$ 0.008	\$ 0.134	\$ -	\$ 1.285	\$ 15.802	\$ 115.582
20/05/2021	0	\$ 99.780	\$ 0.577	\$ 1.179	\$ 9.818	(0.006)	\$ -	\$ 2.594	\$ 0.116	\$ 0.008	\$ -	\$ -	\$ 1.349	\$ 15.634	\$ 115.414
20/05/2021	1	\$ 99.780	\$ 0.575	\$ 1.179	\$ 9.783	(0.006)	\$ -	\$ 2.706	\$ 0.075	\$ 0.009	\$ -	\$ -	\$ 1.393	\$ 15.714	\$ 115.494
20/05/2021	2	\$ 99.780	\$ 0.576	\$ 1.179	\$ 9.804	(0.006)	\$ -	\$ 2.521	\$ 0.063	\$ 0.009	\$ -	\$ -	\$ 1.427	\$ 15.572	\$ 115.352
20/05/2021	3	\$ 99.780	\$ 0.576	\$ 1.179	\$ 9.807	(0.006)	\$ -	\$ 2.480	\$ 0.064	\$ 0.009	\$ 0.202	\$ -	\$ 1.433	\$ 15.744	\$ 115.524
20/05/2021	4	\$ 99.780	\$ 0.573	\$ 1.179	\$ 9.751	(0.006)	\$ -	\$ 2.269	\$ 0.064	\$ 0.009	\$ -	\$ -	\$ 1.411	\$ 15.250	\$ 115.030
20/05/2021	5	\$ 99.780	\$ 0.575	\$ 1.179	\$ 9.786	(0.006)	\$ -	\$ 2.482	\$ 0.090	\$ 0.009	\$ 0.046	\$ -	\$ 1.412	\$ 15.571	\$ 115.351
20/05/2021	6	\$ 99.780	\$ 0.570	\$ 1.179	\$ 9.714	(0.006)	\$ -	\$ 1.981	\$ 0.104	\$ 0.008	\$ -	\$ -	\$ 1.354	\$ 14.905	\$ 114.685
20/05/2021	7	\$ 99.780	\$ 0.570	\$ 1.179	\$ 9.711	(0.006)	\$ -	\$ 1.791	\$ 0.191	\$ 0.008	\$ -	\$ -	\$ 1.230	\$ 14.673	\$ 114.453
20/05/2021	8	\$ 99.780	\$ 0.574	\$ 1.179	\$ 9.771	(0.006)	\$ -	\$ 1.965	\$ 0.255	\$ 0.007	\$ -	\$ -	\$ 1.165	\$ 14.909	\$ 114.689
20/05/2021	9	\$ 99.780	\$ 0.573	\$ 1.179	\$ 9.751	(0.006)	\$ -	\$ 2.144	\$ 0.247	\$ 0.007	\$ 0.053	\$ -	\$ 1.148	\$ 15.096	\$ 114.876
20/05/2021	10	\$ 99.780	\$ 0.574	\$ 1.179	\$ 9.781	(0.006)	\$ -	\$ 2.339	\$ 0.245	\$ 0.007	\$ -	\$ -	\$ 1.117	\$ 15.237	\$ 115.017
20/05/2021	11	\$ 99.780	\$ 0.573	\$ 1.179	\$ 9.753	(0.006)	\$ -	\$ 2.459	\$ 0.259	\$ 0.007	\$ -	\$ -	\$ 1.091	\$ 15.316	\$ 115.096
20/05/2021	12	\$ 99.780	\$ 0.575	\$ 1.179	\$ 9.794	(0.006)	\$ -	\$ 2.576	\$ 0.270	\$ 0.007	\$ 0.128	\$ -	\$ 1.123	\$ 15.646	\$ 115.426
20/05/2021	13	\$ 99.780	\$ 0.572	\$ 1.179	\$ 9.748	(0.006)	\$ -	\$ 2.117	\$ 0.266	\$ 0.007	\$ 0.016	\$ -	\$ 1.083	\$ 14.982	\$ 114.762
20/05/2021	14	\$ 99.780	\$ 0.572	\$ 1.179	\$ 9.746	(0.006)	\$ -	\$ 2.336	\$ 0.270	\$ 0.007	\$ 0.028	\$ -	\$ 1.045	\$ 15.175	\$ 114.955
20/05/2021	15	\$ 106.990	\$ 0.575	\$ 1.179	\$ 9.792	(0.006)	\$ -	\$ 2.716	\$ 0.274	\$ 0.006	\$ 0.059	\$ -	\$ 1.031	\$ 15.626	\$ 122.616
20/05/2021	16	\$ 106.990	\$ 0.573	\$ 1.179	\$ 9.752	(0.006)	\$ -	\$ 2.505	\$ 0.277	\$ 0.007	\$ 0.012	\$ -	\$ 1.050	\$ 15.347	\$ 122.337
20/05/2021	17	\$ 108.120	\$ 0.577	\$ 1.179	\$ 9.833	(0.006)	\$ -	\$ 2.172	\$ 0.250	\$ 0.007	\$ 0.063	\$ -	\$ 1.097	\$ 15.172	\$ 123.292
20/05/2021	18	\$ 110.270	\$ 0.564	\$ 1.179	\$ 9.601	(0.006)	\$ -	\$ 1.218	\$ 0.144	\$ 0.006	\$ 0.057	\$ -	\$ 1.046	\$ 13.809	\$ 124.079
20/05/2021	19	\$ 110.270	\$ 0.571	\$ 1.179	\$ 9.727	(0.006)	\$ -	\$ 2.044	\$ 0.134	\$ 0.006	\$ 0.053	\$ -	\$ 1.000	\$ 14.708	\$ 124.978
20/05/2021	20	\$ 110.270	\$ 0.571	\$ 1.179	\$ 9.729	(0.006)	\$ -	\$ 2.078	\$ 0.113	\$ 0.006	\$ 0.059	\$ -	\$ 1.019	\$ 14.749	\$ 125.019



Precios de la energía (\$/MWh)

FECHA	HORA	CMO-POS	SIGET	UT	CUST	MONTO REMANENTE	FLEMG	PTRANSIS	REACTIVOS	ACVOLTAJE	COMP_EFI	RFC	CCT	CSIS	PR_MRS
20/05/2021	21	\$ 110.270	\$ 0.570	\$ 1.179	\$ 9.712	(0.006)	\$ -	\$ 2.359	\$ 0.117	\$ 0.007	\$ 0.028	\$ -	\$ 1.082	\$ 15.048	\$ 125.318
20/05/2021	22	\$ 99.780	\$ 0.579	\$ 1.179	\$ 9.867	(0.006)	\$ -	\$ 2.705	\$ 0.130	\$ 0.007	\$ 0.151	\$ -	\$ 1.177	\$ 15.789	\$ 115.569
20/05/2021	23	\$ 99.780	\$ 0.576	\$ 1.179	\$ 9.813	(0.006)	\$ -	\$ 2.815	\$ 0.111	\$ 0.008	\$ -	\$ -	\$ 1.272	\$ 15.768	\$ 115.548
21/05/2021	0	\$ 99.780	\$ 0.577	\$ 1.179	\$ 9.822	(0.006)	\$ -	\$ 2.798	\$ 0.073	\$ 0.008	\$ -	\$ -	\$ 1.333	\$ 15.784	\$ 115.564
21/05/2021	1	\$ 99.780	\$ 0.577	\$ 1.179	\$ 9.822	(0.006)	\$ -	\$ 2.576	\$ 0.048	\$ 0.009	\$ 0.174	\$ -	\$ 1.376	\$ 15.755	\$ 115.535
21/05/2021	2	\$ 99.780	\$ 0.575	\$ 1.179	\$ 9.786	(0.006)	\$ -	\$ 2.412	\$ 0.022	\$ 0.009	\$ 0.037	\$ -	\$ 1.414	\$ 15.427	\$ 115.207
21/05/2021	3	\$ 99.780	\$ 0.575	\$ 1.179	\$ 9.791	(0.006)	\$ -	\$ 2.414	\$ -	\$ 0.009	\$ -	\$ -	\$ 1.418	\$ 15.380	\$ 115.160
21/05/2021	4	\$ 99.780	\$ 0.573	\$ 1.179	\$ 9.762	(0.006)	\$ -	\$ 2.208	\$ -	\$ 0.009	\$ -	\$ -	\$ 1.408	\$ 15.133	\$ 114.913
21/05/2021	5	\$ 99.780	\$ 0.576	\$ 1.179	\$ 9.801	(0.006)	\$ -	\$ 2.410	\$ 0.011	\$ 0.009	\$ 0.062	\$ -	\$ 1.377	\$ 15.418	\$ 115.198
21/05/2021	6	\$ 99.780	\$ 0.572	\$ 1.179	\$ 9.737	(0.006)	\$ -	\$ 2.116	\$ 0.085	\$ 0.008	\$ -	\$ -	\$ 1.311	\$ 15.003	\$ 114.783
21/05/2021	7	\$ 99.780	\$ 0.569	\$ 1.179	\$ 9.681	(0.006)	\$ -	\$ 1.746	\$ 0.182	\$ 0.008	\$ 0.162	\$ -	\$ 1.207	\$ 14.727	\$ 114.507
21/05/2021	8	\$ 99.780	\$ 0.573	\$ 1.179	\$ 9.751	(0.006)	\$ -	\$ 1.954	\$ 0.236	\$ 0.007	\$ 0.028	\$ -	\$ 1.136	\$ 14.857	\$ 114.637
21/05/2021	9	\$ 99.780	\$ 0.574	\$ 1.179	\$ 9.770	(0.006)	\$ -	\$ 2.220	\$ 0.250	\$ 0.007	\$ 0.020	\$ -	\$ 1.123	\$ 15.138	\$ 114.918
21/05/2021	10	\$ 99.780	\$ 0.573	\$ 1.179	\$ 9.754	(0.006)	\$ -	\$ 2.290	\$ 0.239	\$ 0.007	\$ 0.024	\$ -	\$ 1.117	\$ 15.176	\$ 114.956
21/05/2021	11	\$ 99.780	\$ 0.570	\$ 1.179	\$ 9.703	(0.006)	\$ -	\$ 2.364	\$ 0.235	\$ 0.007	\$ 0.142	\$ -	\$ 1.093	\$ 15.286	\$ 115.066
21/05/2021	12	\$ 99.780	\$ 0.564	\$ 1.179	\$ 9.599	(0.006)	\$ -	\$ 2.371	\$ 0.243	\$ 0.007	\$ 0.009	\$ -	\$ 1.096	\$ 15.062	\$ 114.842
21/05/2021	13	\$ 99.780	\$ 0.573	\$ 1.179	\$ 9.756	(0.006)	\$ -	\$ 2.534	\$ 0.236	\$ 0.007	\$ -	\$ -	\$ 1.056	\$ 15.334	\$ 115.114
21/05/2021	14	\$ 106.990	\$ 0.573	\$ 1.179	\$ 9.753	(0.006)	\$ -	\$ 2.591	\$ 0.240	\$ 0.006	\$ 0.152	\$ -	\$ 1.017	\$ 15.504	\$ 122.494
21/05/2021	15	\$ 106.990	\$ 0.574	\$ 1.179	\$ 9.773	(0.006)	\$ -	\$ 2.610	\$ 0.246	\$ 0.006	\$ 0.011	\$ -	\$ 1.009	\$ 15.402	\$ 122.392
21/05/2021	16	\$ 106.990	\$ 0.574	\$ 1.179	\$ 9.772	(0.006)	\$ -	\$ 2.603	\$ 0.251	\$ 0.007	\$ 0.022	\$ -	\$ 1.059	\$ 15.459	\$ 122.449
21/05/2021	17	\$ 108.120	\$ 0.572	\$ 1.179	\$ 9.746	(0.006)	\$ -	\$ 2.013	\$ 0.269	\$ 0.007	\$ 0.031	\$ -	\$ 1.101	\$ 14.912	\$ 123.032
21/05/2021	18	\$ 108.120	\$ 0.568	\$ 1.179	\$ 9.665	(0.006)	\$ -	\$ 1.772	\$ 0.164	\$ 0.007	\$ 0.025	\$ -	\$ 1.078	\$ 14.451	\$ 122.571
21/05/2021	19	\$ 108.120	\$ 0.571	\$ 1.179	\$ 9.732	(0.006)	\$ -	\$ 2.109	\$ 0.166	\$ 0.007	\$ 0.018	\$ -	\$ 1.068	\$ 14.844	\$ 122.964
21/05/2021	20	\$ 108.120	\$ 0.571	\$ 1.179	\$ 9.720	(0.006)	\$ -	\$ 2.130	\$ 0.155	\$ 0.007	\$ 0.021	\$ -	\$ 1.110	\$ 14.887	\$ 123.007
21/05/2021	21	\$ 108.120	\$ 0.572	\$ 1.179	\$ 9.744	(0.006)	\$ -	\$ 2.340	\$ 0.139	\$ 0.007	\$ 0.023	\$ -	\$ 1.189	\$ 15.188	\$ 123.308
21/05/2021	22	\$ 99.780	\$ 0.579	\$ 1.179	\$ 9.852	(0.006)	\$ -	\$ 2.751	\$ 0.119	\$ 0.008	\$ 0.001	\$ -	\$ 1.285	\$ 15.767	\$ 115.547
21/05/2021	23	\$ 99.780	\$ 0.576	\$ 1.179	\$ 9.804	(0.006)	\$ -	\$ 2.672	\$ 0.092	\$ 0.009	\$ 0.050	\$ -	\$ 1.371	\$ 15.745	\$ 115.525
22/05/2021	0	\$ 99.780	\$ 0.574	\$ 1.179	\$ 9.782	(0.006)	\$ -	\$ 2.533	\$ 0.087	\$ 0.009	\$ 0.139	\$ -	\$ 1.437	\$ 15.735	\$ 115.515
22/05/2021	1	\$ 99.780	\$ 0.574	\$ 1.179	\$ 9.782	(0.006)	\$ -	\$ 2.403	\$ 0.035	\$ 0.009	\$ 0.212	\$ -	\$ 1.489	\$ 15.678	\$ 115.458
22/05/2021	2	\$ 99.780	\$ 0.574	\$ 1.179	\$ 9.768	(0.006)	\$ -	\$ 2.270	\$ 0.036	\$ 0.009	\$ 0.063	\$ -	\$ 1.513	\$ 15.406	\$ 115.186
22/05/2021	3	\$ 99.780	\$ 0.574	\$ 1.179	\$ 9.768	(0.006)	\$ -	\$ 2.209	\$ 0.018	\$ 0.010	\$ 0.087	\$ -	\$ 1.529	\$ 15.369	\$ 115.149
22/05/2021	4	\$ 95.970	\$ 0.573	\$ 1.179	\$ 9.750	(0.006)	\$ -	\$ 1.989	\$ -	\$ 0.010	\$ 0.344	\$ -	\$ 1.526	\$ 15.363	\$ 111.333
22/05/2021	5	\$ 95.970	\$ 0.576	\$ 1.179	\$ 9.803	(0.006)	\$ -	\$ 2.086	\$ -	\$ 0.010	\$ 0.324	\$ -	\$ 1.527	\$ 15.497	\$ 111.467
22/05/2021	6	\$ 95.970	\$ 0.567	\$ 1.179	\$ 9.650	(0.006)	\$ -	\$ 2.004	\$ 0.012	\$ 0.009	\$ 0.178	\$ -	\$ 1.509	\$ 15.103	\$ 111.073
22/05/2021	7	\$ 95.970	\$ 0.569	\$ 1.179	\$ 9.691	(0.006)	\$ -	\$ 1.506	\$ 0.057	\$ 0.009	\$ 0.209	\$ -	\$ 1.442	\$ 14.655	\$ 110.625
22/05/2021	8	\$ 99.780	\$ 0.570	\$ 1.179	\$ 9.714	(0.006)	\$ -	\$ 1.776	\$ 0.128	\$ 0.008	\$ 0.011	\$ -	\$ 1.355	\$ 14.735	\$ 114.515
22/05/2021	9	\$ 99.780	\$ 0.573	\$ 1.179	\$ 9.766	(0.006)	\$ -	\$ 1.815	\$ 0.141	\$ 0.008	\$ 0.125	\$ -	\$ 1.288	\$ 14.889	\$ 114.669
22/05/2021	10	\$ 95.970	\$ 0.574	\$ 1.179	\$ 9.777	(0.006)	\$ -	\$ 1.908	\$ 0.168	\$ 0.008	\$ 0.521	\$ -	\$ 1.321	\$ 15.449	\$ 111.419
22/05/2021	11	\$ 95.760	\$ 0.575	\$ 1.179	\$ 9.790	(0.006)	\$ -	\$ 1.790	\$ 0.176	\$ 0.008	\$ 0.241	\$ -	\$ 1.324	\$ 15.075	\$ 110.835
22/05/2021	12	\$ 95.760	\$ 0.573	\$ 1.179	\$ 9.751	(0.006)	\$ -	\$ 1.794	\$ 0.188	\$ 0.009	\$ 0.256	\$ -	\$ 1.358	\$ 15.101	\$ 110.861
22/05/2021	13	\$ 95.760	\$ 0.572	\$ 1.179	\$ 9.737	(0.006)	\$ -	\$ 1.652	\$ 0.193	\$ 0.009	\$ 0.190	\$ -	\$ 1.357	\$ 14.881	\$ 110.641
22/05/2021	14	\$ 95.760	\$ 0.573	\$ 1.179	\$ 9.750	(0.006)	\$ -	\$ 1.608	\$ 0.194	\$ 0.008	\$ 0.180	\$ -	\$ 1.326	\$ 14.812	\$ 110.572
22/05/2021	15	\$ 95.760	\$ 0.575	\$ 1.179	\$ 9.793	(0.006)	\$ -	\$ 1.731	\$ 0.196	\$ 0.008	\$ 0.146	\$ -	\$ 1.288	\$ 14.910	\$ 110.670
22/05/2021	16	\$ 95.760	\$ 0.571	\$ 1.179	\$ 9.729	(0.006)	\$ -	\$ 1.704	\$ 0.207	\$ 0.008	\$ 0.222	\$ -	\$ 1.253	\$ 14.866	\$ 110.626
22/05/2021	17	\$ 99.780	\$ 0.579	\$ 1.179	\$ 9.858	(0.006)	\$ -	\$ 1.819	\$ 0.209	\$ 0.008	\$ 0.398	\$ -	\$ 1.205	\$ 15.248	\$ 115.028
22/05/2021	18	\$ 108.120	\$ 0.566	\$ 1.179	\$ 9.639	(0.006)	\$ -	\$ 1.477	\$ 0.166	\$ 0.007	\$ 0.055	\$ -	\$ 1.095	\$ 14.177	\$ 122.297
22/05/2021	19	\$ 108.120	\$ 0.572	\$ 1.179	\$ 9.732	(0.006)	\$ -	\$ 2.029	\$ 0.143	\$ 0.007	\$ 0.010	\$ -	\$ 1.047	\$ 14.713	\$ 122.833
22/05/2021	20	\$ 108.120	\$ 0.574	\$ 1.179	\$ 9.771	(0.006)	\$ -	\$ 2.333	\$ 0.137	\$ 0.007	\$ 0.023	\$ -	\$ 1.109	\$ 15.126	\$ 123.246
22/05/2021	21	\$ 106.990	\$ 0.573	\$ 1.179	\$ 9.763	(0.006)	\$ -	\$ 2.453	\$ 0.109	\$ 0.007	\$ 0.065	\$ -	\$ 1.196	\$ 15.339	\$ 122.329
22/05/2021	22	\$ 99.780	\$ 0.578	\$ 1.179	\$ 9.850	(0.006)	\$ -	\$ 2.573	\$ 0.088	\$ 0.008	\$ 0.049	\$ -	\$ 1.287	\$ 15.607	\$ 115.387
22/05/2021	23	\$ 99.780	\$ 0.575	\$ 1.179	\$ 9.791	(0.006)	\$ -	\$ 2.286	\$ 0.046	\$ 0.009	\$ 0.183	\$ -	\$ 1.369	\$ 15.432	\$ 115.212
23/05/2021	0	\$ 99.780	\$ 0.573	\$ 1.179	\$ 9.763	(0.006)	\$ -	\$ 1.981	\$ 0.029	\$ 0.009	\$ -	\$ -	\$ 1.441	\$ 14.968	\$ 114.748
23/05/2021	1	\$ 99.780	\$ 0.573	\$ 1.179	\$ 9.751	(0.006)	\$ -	\$ 1.877	\$ -	\$ 0.009	\$ -	\$ -	\$ 1.486	\$ 14.869	\$ 114.649



Precios de la energía (\$/MWh)

FECHA	HORA	CMO-POS	SIGET	UT	CUST	MONTO REMANENTE	FLEMG	PTRANSMIS	REACTIVOS	ACVOLTAJE	COMP_EFI	RFC	CCT	CSIS	PR_MRS
23/05/2021	2	\$ 95.970	\$ 0.573	\$ 1.179	\$ 9.754	(0.006)	\$ -	\$ 1.757	\$ -	\$ 0.010	\$ 0.105	\$ -	\$ 1.525	\$ 14.896	\$ 110.866
23/05/2021	3	\$ 95.970	\$ 0.571	\$ 1.179	\$ 9.725	(0.006)	\$ -	\$ 1.608	\$ -	\$ 0.010	\$ 0.326	\$ -	\$ 1.550	\$ 14.962	\$ 110.932
23/05/2021	4	\$ 95.970	\$ 0.572	\$ 1.179	\$ 9.747	(0.006)	\$ -	\$ 1.772	\$ -	\$ 0.010	\$ 0.175	\$ -	\$ 1.555	\$ 15.005	\$ 110.975
23/05/2021	5	\$ 95.970	\$ 0.575	\$ 1.179	\$ 9.789	(0.006)	\$ -	\$ 1.848	\$ -	\$ 0.010	\$ 0.251	\$ -	\$ 1.573	\$ 15.217	\$ 111.187
23/05/2021	6	\$ 99.780	\$ 0.572	\$ 1.179	\$ 9.733	(0.006)	\$ -	\$ 1.722	\$ -	\$ 0.010	\$ 0.034	\$ -	\$ 1.604	\$ 14.847	\$ 114.627
23/05/2021	7	\$ 99.780	\$ 0.569	\$ 1.179	\$ 9.697	(0.006)	\$ -	\$ 1.845	\$ -	\$ 0.010	\$ -	\$ -	\$ 1.627	\$ 14.920	\$ 114.700
23/05/2021	8	\$ 95.970	\$ 0.574	\$ 1.179	\$ 9.774	(0.006)	\$ -	\$ 1.559	\$ -	\$ 0.011	\$ 0.477	\$ -	\$ 1.690	\$ 15.257	\$ 111.227
23/05/2021	9	\$ 95.970	\$ 0.573	\$ 1.179	\$ 9.757	(0.006)	\$ -	\$ 1.718	\$ 0.022	\$ 0.011	\$ 0.185	\$ -	\$ 1.718	\$ 15.156	\$ 111.126
23/05/2021	10	\$ 95.760	\$ 0.575	\$ 1.179	\$ 9.787	(0.006)	\$ -	\$ 1.705	\$ 0.081	\$ 0.011	\$ 0.087	\$ -	\$ 1.686	\$ 15.104	\$ 110.864
23/05/2021	11	\$ 85.220	\$ 0.564	\$ 1.179	\$ 9.608	(0.006)	\$ -	\$ 1.455	\$ 0.084	\$ 0.010	\$ 0.663	\$ -	\$ 1.630	\$ 15.187	\$ 100.407
23/05/2021	12	\$ 99.780	\$ 0.580	\$ 1.179	\$ 9.875	(0.006)	\$ -	\$ 1.881	\$ 0.084	\$ 0.010	\$ 0.245	\$ -	\$ 1.611	\$ 15.457	\$ 115.237
23/05/2021	13	\$ 95.970	\$ 0.573	\$ 1.179	\$ 9.762	(0.006)	\$ -	\$ 1.522	\$ 0.085	\$ 0.010	\$ 0.337	\$ -	\$ 1.581	\$ 15.043	\$ 111.013
23/05/2021	14	\$ 85.220	\$ 0.557	\$ 1.179	\$ 9.488	(0.006)	\$ -	\$ 1.343	\$ 0.087	\$ 0.009	\$ 0.647	\$ -	\$ 1.488	\$ 14.792	\$ 100.012
23/05/2021	15	\$ 95.970	\$ 0.562	\$ 1.179	\$ 9.564	(0.006)	\$ -	\$ 1.516	\$ 0.090	\$ 0.009	\$ 0.164	\$ -	\$ 1.414	\$ 14.491	\$ 110.461
23/05/2021	16	\$ 95.970	\$ 0.567	\$ 1.179	\$ 9.649	(0.006)	\$ -	\$ 1.573	\$ 0.096	\$ 0.008	\$ 0.025	\$ -	\$ 1.327	\$ 14.418	\$ 110.388
23/05/2021	17	\$ 95.970	\$ 0.570	\$ 1.179	\$ 9.704	(0.006)	\$ -	\$ 1.572	\$ 0.106	\$ 0.008	\$ 0.197	\$ -	\$ 1.289	\$ 14.619	\$ 110.589
23/05/2021	18	\$ 108.120	\$ 0.558	\$ 1.179	\$ 9.505	(0.006)	\$ -	\$ 1.337	\$ 0.088	\$ 0.007	\$ 0.000	\$ -	\$ 1.169	\$ 13.837	\$ 121.957
23/05/2021	19	\$ 108.120	\$ 0.571	\$ 1.179	\$ 9.730	(0.006)	\$ -	\$ 2.023	\$ 0.085	\$ 0.007	\$ 0.023	\$ -	\$ 1.125	\$ 14.737	\$ 122.857
23/05/2021	20	\$ 108.120	\$ 0.572	\$ 1.179	\$ 9.738	(0.006)	\$ -	\$ 2.299	\$ 0.086	\$ 0.007	\$ 0.001	\$ -	\$ 1.137	\$ 15.013	\$ 123.133
23/05/2021	21	\$ 108.120	\$ 0.574	\$ 1.179	\$ 9.779	(0.006)	\$ -	\$ 2.551	\$ 0.090	\$ 0.008	\$ 0.036	\$ -	\$ 1.206	\$ 15.416	\$ 123.536
23/05/2021	22	\$ 99.780	\$ 0.577	\$ 1.179	\$ 9.832	(0.006)	\$ -	\$ 2.594	\$ 0.069	\$ 0.008	\$ 0.082	\$ -	\$ 1.301	\$ 15.636	\$ 115.416
23/05/2021	23	\$ 99.780	\$ 0.573	\$ 1.179	\$ 9.764	(0.006)	\$ -	\$ 2.341	\$ 0.035	\$ 0.009	\$ 0.235	\$ -	\$ 1.395	\$ 15.525	\$ 115.305
24/05/2021	0	\$ 98.830	\$ 0.574	\$ 1.179	\$ 9.777	(0.006)	\$ -	\$ 2.360	\$ 0.031	\$ 0.009	\$ 0.237	\$ -	\$ 1.459	\$ 15.620	\$ 114.450
24/05/2021	1	\$ 98.830	\$ 0.572	\$ 1.179	\$ 9.747	(0.006)	\$ -	\$ 2.245	\$ -	\$ 0.009	\$ 0.458	\$ -	\$ 1.496	\$ 15.700	\$ 114.530
24/05/2021	2	\$ 98.830	\$ 0.574	\$ 1.179	\$ 9.776	(0.006)	\$ -	\$ 2.227	\$ -	\$ 0.010	\$ 0.158	\$ -	\$ 1.529	\$ 15.446	\$ 114.276
24/05/2021	3	\$ 98.830	\$ 0.574	\$ 1.179	\$ 9.771	(0.006)	\$ -	\$ 2.171	\$ -	\$ 0.010	\$ 0.027	\$ -	\$ 1.539	\$ 15.263	\$ 114.093
24/05/2021	4	\$ 98.830	\$ 0.574	\$ 1.179	\$ 9.767	(0.006)	\$ -	\$ 2.080	\$ -	\$ 0.010	\$ 0.026	\$ -	\$ 1.522	\$ 15.151	\$ 113.981
24/05/2021	5	\$ 101.420	\$ 0.573	\$ 1.179	\$ 9.762	(0.006)	\$ -	\$ 2.200	\$ -	\$ 0.009	\$ 0.200	\$ -	\$ 1.474	\$ 15.392	\$ 116.812
24/05/2021	6	\$ 102.930	\$ 0.570	\$ 1.179	\$ 9.713	(0.006)	\$ -	\$ 1.980	\$ 0.029	\$ 0.009	\$ 0.102	\$ -	\$ 1.387	\$ 14.962	\$ 117.892
24/05/2021	7	\$ 102.930	\$ 0.570	\$ 1.179	\$ 9.707	(0.006)	\$ -	\$ 1.788	\$ 0.140	\$ 0.008	\$ 0.249	\$ -	\$ 1.309	\$ 14.943	\$ 117.873
24/05/2021	8	\$ 101.910	\$ 0.570	\$ 1.179	\$ 9.711	(0.006)	\$ -	\$ 1.885	\$ 0.229	\$ 0.007	\$ 0.028	\$ -	\$ 1.188	\$ 14.793	\$ 116.703
24/05/2021	9	\$ 102.930	\$ 0.572	\$ 1.179	\$ 9.741	(0.006)	\$ -	\$ 2.152	\$ 0.241	\$ 0.007	\$ 0.149	\$ -	\$ 1.148	\$ 15.183	\$ 118.113
24/05/2021	10	\$ 102.930	\$ 0.573	\$ 1.179	\$ 9.765	(0.006)	\$ -	\$ 2.367	\$ 0.240	\$ 0.007	\$ 0.067	\$ -	\$ 1.108	\$ 15.302	\$ 118.232
24/05/2021	11	\$ 102.930	\$ 0.572	\$ 1.179	\$ 9.739	(0.006)	\$ -	\$ 2.382	\$ 0.239	\$ 0.007	\$ -	\$ -	\$ 1.081	\$ 15.192	\$ 118.122
24/05/2021	12	\$ 102.930	\$ 0.576	\$ 1.179	\$ 9.807	(0.006)	\$ -	\$ 2.537	\$ 0.247	\$ 0.007	\$ 0.092	\$ -	\$ 1.114	\$ 15.552	\$ 118.482
24/05/2021	13	\$ 102.930	\$ 0.570	\$ 1.179	\$ 9.704	(0.006)	\$ -	\$ 2.121	\$ 0.250	\$ 0.007	\$ 0.083	\$ -	\$ 1.078	\$ 14.986	\$ 117.916
24/05/2021	14	\$ 102.930	\$ 0.571	\$ 1.179	\$ 9.729	(0.006)	\$ -	\$ 2.251	\$ 0.254	\$ 0.006	\$ 0.129	\$ -	\$ 1.030	\$ 15.144	\$ 118.074
24/05/2021	15	\$ 102.930	\$ 0.574	\$ 1.179	\$ 9.781	(0.006)	\$ -	\$ 2.512	\$ 0.261	\$ 0.006	\$ 0.016	\$ -	\$ 0.997	\$ 15.321	\$ 118.251
24/05/2021	16	\$ 102.930	\$ 0.571	\$ 1.179	\$ 9.730	(0.006)	\$ -	\$ 2.496	\$ 0.264	\$ 0.006	\$ 0.017	\$ -	\$ 1.032	\$ 15.290	\$ 118.220
24/05/2021	17	\$ 105.410	\$ 0.575	\$ 1.179	\$ 9.790	(0.006)	\$ -	\$ 2.354	\$ 0.260	\$ 0.007	\$ 0.154	\$ -	\$ 1.079	\$ 15.391	\$ 120.801
24/05/2021	18	\$ 115.340	\$ 0.563	\$ 1.179	\$ 9.592	(0.006)	\$ -	\$ 1.635	\$ 0.129	\$ 0.006	\$ 0.067	\$ -	\$ 1.021	\$ 14.186	\$ 129.526
24/05/2021	19	\$ 115.340	\$ 0.570	\$ 1.179	\$ 9.707	(0.006)	\$ -	\$ 2.054	\$ 0.092	\$ 0.006	\$ 0.012	\$ -	\$ 0.991	\$ 14.606	\$ 129.946
24/05/2021	20	\$ 115.340	\$ 0.572	\$ 1.179	\$ 9.739	(0.006)	\$ -	\$ 2.149	\$ 0.093	\$ 0.006	\$ 0.020	\$ -	\$ 1.015	\$ 14.766	\$ 130.106
24/05/2021	21	\$ 115.340	\$ 0.571	\$ 1.179	\$ 9.721	(0.006)	\$ -	\$ 2.379	\$ 0.097	\$ 0.007	\$ 0.052	\$ -	\$ 1.082	\$ 15.081	\$ 130.421
24/05/2021	22	\$ 102.930	\$ 0.579	\$ 1.179	\$ 9.856	(0.006)	\$ -	\$ 2.690	\$ 0.103	\$ 0.007	\$ 0.181	\$ -	\$ 1.174	\$ 15.763	\$ 118.693
24/05/2021	23	\$ 102.930	\$ 0.576	\$ 1.179	\$ 9.802	(0.006)	\$ -	\$ 2.678	\$ 0.099	\$ 0.008	\$ 0.004	\$ -	\$ 1.259	\$ 15.598	\$ 118.528
25/05/2021	0	\$ 102.930	\$ 0.574	\$ 1.179	\$ 9.776	(0.006)	\$ -	\$ 2.410	\$ 0.075	\$ 0.008	\$ 0.087	\$ -	\$ 1.333	\$ 15.436	\$ 118.366
25/05/2021	1	\$ 102.930	\$ 0.575	\$ 1.179	\$ 9.784	(0.006)	\$ -	\$ 2.285	\$ 0.061	\$ 0.009	\$ -	\$ -	\$ 1.372	\$ 15.258	\$ 118.188
25/05/2021	2	\$ 102.930	\$ 0.575	\$ 1.179	\$ 9.785	(0.006)	\$ -	\$ 2.270	\$ 0.063	\$ 0.009	\$ 0.030	\$ -	\$ 1.403	\$ 15.306	\$ 118.236
25/05/2021	3	\$ 102.930	\$ 0.572	\$ 1.179	\$ 9.741	(0.006)	\$ -	\$ 2.293	\$ 0.063	\$ 0.009	\$ -	\$ -	\$ 1.406	\$ 15.257	\$ 118.187
25/05/2021	4	\$ 102.930	\$ 0.573	\$ 1.179	\$ 9.766	(0.006)	\$ -	\$ 2.248	\$ 0.063	\$ 0.009	\$ 0.073	\$ -	\$ 1.375	\$ 15.280	\$ 118.210
25/05/2021	5	\$ 102.930	\$ 0.574	\$ 1.179	\$ 9.781	(0.006)	\$ -	\$ 2.317	\$ 0.063	\$ 0.009	\$ 0.005	\$ -	\$ 1.363	\$ 15.285	\$ 118.215
25/05/2021	6	\$ 102.930	\$ 0.570	\$ 1.179	\$ 9.709	(0.006)	\$ -	\$ 1.960	\$ 0.073	\$ 0.008	\$ 0.039	\$ -	\$ 1.305	\$ 14.837	\$ 117.767



Precios de la energía (\$/MWh)

FECHA	HORA	CMO-POS	SIGET	UT	CUST	MONTO REMANENTE	FLEMG	PTRANSIS	REACTIVOS	ACVOLTAJE	COMP_EFI	RFC	CCT	CSIS	PR_MRS
25/05/2021	7	\$ 102.930	\$ 0.568	\$ 1.179	\$ 9.664	\$(0.006)	\$ -	\$ 1.666	\$ 0.131	\$ 0.008	\$ 0.053	\$ -	\$ 1.198	\$ 14.460	\$ 117.390
25/05/2021	8	\$ 102.930	\$ 0.572	\$ 1.179	\$ 9.749	\$(0.006)	\$ -	\$ 2.075	\$ 0.189	\$ 0.007	\$ 0.005	\$ -	\$ 1.115	\$ 14.886	\$ 117.816
25/05/2021	9	\$ 102.930	\$ 0.573	\$ 1.179	\$ 9.757	\$(0.006)	\$ -	\$ 2.106	\$ 0.194	\$ 0.007	\$ 0.099	\$ -	\$ 1.121	\$ 15.029	\$ 117.959
25/05/2021	10	\$ 102.930	\$ 0.574	\$ 1.179	\$ 9.779	\$(0.006)	\$ -	\$ 2.331	\$ 0.221	\$ 0.007	\$ 0.006	\$ -	\$ 1.121	\$ 15.212	\$ 118.142
25/05/2021	11	\$ 102.930	\$ 0.576	\$ 1.179	\$ 9.801	\$(0.006)	\$ -	\$ 2.511	\$ 0.238	\$ 0.007	\$ -	\$ -	\$ 1.104	\$ 15.409	\$ 118.339
25/05/2021	12	\$ 102.930	\$ 0.574	\$ 1.179	\$ 9.779	\$(0.006)	\$ -	\$ 2.372	\$ 0.248	\$ 0.007	\$ 0.025	\$ -	\$ 1.105	\$ 15.283	\$ 118.213
25/05/2021	13	\$ 102.930	\$ 0.569	\$ 1.179	\$ 9.696	\$(0.006)	\$ -	\$ 2.108	\$ 0.235	\$ 0.007	\$ 0.008	\$ -	\$ 1.066	\$ 14.863	\$ 117.793
25/05/2021	14	\$ 102.930	\$ 0.568	\$ 1.179	\$ 9.670	\$(0.006)	\$ -	\$ 2.193	\$ 0.235	\$ 0.006	\$ 0.124	\$ -	\$ 1.028	\$ 14.998	\$ 117.928
25/05/2021	15	\$ 102.930	\$ 0.571	\$ 1.179	\$ 9.727	\$(0.006)	\$ -	\$ 2.399	\$ 0.242	\$ 0.006	\$ -	\$ -	\$ 0.995	\$ 15.113	\$ 118.043
25/05/2021	16	\$ 102.930	\$ 0.572	\$ 1.179	\$ 9.742	\$(0.006)	\$ -	\$ 2.583	\$ 0.252	\$ 0.006	\$ 0.028	\$ -	\$ 1.011	\$ 15.367	\$ 118.297
25/05/2021	17	\$ 105.410	\$ 0.577	\$ 1.179	\$ 9.829	\$(0.006)	\$ -	\$ 2.471	\$ 0.242	\$ 0.007	\$ 0.158	\$ -	\$ 1.078	\$ 15.534	\$ 120.944
25/05/2021	18	\$ 107.760	\$ 0.566	\$ 1.179	\$ 9.631	\$(0.006)	\$ -	\$ 1.491	\$ 0.149	\$ 0.007	\$ 0.072	\$ -	\$ 1.048	\$ 14.136	\$ 121.896
25/05/2021	19	\$ 107.760	\$ 0.572	\$ 1.179	\$ 9.733	\$(0.006)	\$ -	\$ 1.997	\$ 0.153	\$ 0.007	\$ 0.109	\$ -	\$ 1.043	\$ 14.787	\$ 122.547
25/05/2021	20	\$ 107.760	\$ 0.573	\$ 1.179	\$ 9.759	\$(0.006)	\$ -	\$ 2.306	\$ 0.150	\$ 0.007	\$ 0.064	\$ -	\$ 1.075	\$ 15.107	\$ 122.867
25/05/2021	21	\$ 106.990	\$ 0.572	\$ 1.179	\$ 9.743	\$(0.006)	\$ -	\$ 2.254	\$ 0.112	\$ 0.007	\$ 0.047	\$ -	\$ 1.181	\$ 15.088	\$ 122.078
25/05/2021	22	\$ 101.910	\$ 0.579	\$ 1.179	\$ 9.858	\$(0.006)	\$ -	\$ 2.733	\$ 0.104	\$ 0.008	\$ 0.257	\$ -	\$ 1.294	\$ 16.005	\$ 117.915
25/05/2021	23	\$ 98.830	\$ 0.575	\$ 1.179	\$ 9.794	\$(0.006)	\$ -	\$ 2.510	\$ 0.095	\$ 0.009	\$ 0.047	\$ -	\$ 1.371	\$ 15.573	\$ 114.403
26/05/2021	0	\$ 98.830	\$ 0.574	\$ 1.179	\$ 9.771	\$(0.006)	\$ -	\$ 2.258	\$ 0.099	\$ 0.009	\$ 0.007	\$ -	\$ 1.419	\$ 15.310	\$ 114.140
26/05/2021	1	\$ 98.830	\$ 0.574	\$ 1.179	\$ 9.778	\$(0.006)	\$ -	\$ 2.201	\$ 0.084	\$ 0.009	\$ 0.006	\$ -	\$ 1.454	\$ 15.279	\$ 114.109
26/05/2021	2	\$ 98.830	\$ 0.575	\$ 1.179	\$ 9.786	\$(0.006)	\$ -	\$ 2.118	\$ 0.048	\$ 0.009	\$ 0.106	\$ -	\$ 1.482	\$ 15.297	\$ 114.127
26/05/2021	3	\$ 93.560	\$ 0.573	\$ 1.179	\$ 9.761	\$(0.006)	\$ -	\$ 2.045	\$ 0.018	\$ 0.009	\$ 0.024	\$ -	\$ 1.483	\$ 15.086	\$ 108.646
26/05/2021	4	\$ 93.560	\$ 0.573	\$ 1.179	\$ 9.751	\$(0.006)	\$ -	\$ 1.858	\$ -	\$ 0.009	\$ 0.024	\$ -	\$ 1.465	\$ 14.852	\$ 108.412
26/05/2021	5	\$ 93.560	\$ 0.577	\$ 1.179	\$ 9.820	\$(0.006)	\$ -	\$ 1.992	\$ 0.012	\$ 0.009	\$ 0.085	\$ -	\$ 1.448	\$ 15.116	\$ 108.676
26/05/2021	6	\$ 93.560	\$ 0.570	\$ 1.179	\$ 9.703	\$(0.006)	\$ -	\$ 1.663	\$ 0.112	\$ 0.009	\$ 0.094	\$ -	\$ 1.391	\$ 14.715	\$ 108.275
26/05/2021	7	\$ 93.560	\$ 0.570	\$ 1.179	\$ 9.711	\$(0.006)	\$ -	\$ 1.635	\$ 0.173	\$ 0.008	\$ 0.052	\$ -	\$ 1.289	\$ 14.611	\$ 108.171
26/05/2021	8	\$ 93.560	\$ 0.574	\$ 1.179	\$ 9.777	\$(0.006)	\$ -	\$ 1.972	\$ 0.244	\$ 0.008	\$ 0.079	\$ -	\$ 1.202	\$ 15.028	\$ 108.588
26/05/2021	9	\$ 98.830	\$ 0.574	\$ 1.179	\$ 9.769	\$(0.006)	\$ -	\$ 2.030	\$ 0.262	\$ 0.007	\$ 0.083	\$ -	\$ 1.186	\$ 15.083	\$ 113.913
26/05/2021	10	\$ 98.830	\$ 0.575	\$ 1.179	\$ 9.790	\$(0.006)	\$ -	\$ 2.209	\$ 0.252	\$ 0.007	\$ 0.078	\$ -	\$ 1.186	\$ 15.270	\$ 114.100
26/05/2021	11	\$ 93.560	\$ 0.574	\$ 1.179	\$ 9.780	\$(0.006)	\$ -	\$ 2.134	\$ 0.252	\$ 0.007	\$ 0.046	\$ -	\$ 1.160	\$ 15.127	\$ 108.687
26/05/2021	12	\$ 93.560	\$ 0.574	\$ 1.179	\$ 9.781	\$(0.006)	\$ -	\$ 2.207	\$ 0.265	\$ 0.007	\$ 0.062	\$ -	\$ 1.170	\$ 15.239	\$ 108.799
26/05/2021	13	\$ 93.560	\$ 0.571	\$ 1.179	\$ 9.724	\$(0.006)	\$ -	\$ 1.882	\$ 0.259	\$ 0.007	\$ 0.018	\$ -	\$ 1.114	\$ 14.749	\$ 108.309
26/05/2021	14	\$ 98.830	\$ 0.572	\$ 1.179	\$ 9.745	\$(0.006)	\$ -	\$ 2.116	\$ 0.258	\$ 0.007	\$ 0.085	\$ -	\$ 1.064	\$ 15.019	\$ 113.849
26/05/2021	15	\$ 102.930	\$ 0.572	\$ 1.179	\$ 9.748	\$(0.006)	\$ -	\$ 2.217	\$ 0.262	\$ 0.006	\$ 0.192	\$ -	\$ 1.027	\$ 15.197	\$ 118.127
26/05/2021	16	\$ 102.930	\$ 0.572	\$ 1.179	\$ 9.739	\$(0.006)	\$ -	\$ 2.379	\$ 0.257	\$ 0.007	\$ 0.004	\$ -	\$ 1.043	\$ 15.173	\$ 118.103
26/05/2021	17	\$ 102.930	\$ 0.576	\$ 1.179	\$ 9.808	\$(0.006)	\$ -	\$ 2.287	\$ 0.242	\$ 0.007	\$ 0.172	\$ -	\$ 1.080	\$ 15.344	\$ 118.274
26/05/2021	18	\$ 107.760	\$ 0.566	\$ 1.179	\$ 9.643	\$(0.006)	\$ -	\$ 1.471	\$ 0.152	\$ 0.006	\$ 0.040	\$ -	\$ 1.021	\$ 14.072	\$ 121.832
26/05/2021	19	\$ 107.760	\$ 0.571	\$ 1.179	\$ 9.729	\$(0.006)	\$ -	\$ 1.886	\$ 0.142	\$ 0.006	\$ 0.132	\$ -	\$ 0.976	\$ 14.615	\$ 122.375
26/05/2021	20	\$ 107.760	\$ 0.574	\$ 1.179	\$ 9.780	\$(0.006)	\$ -	\$ 2.337	\$ 0.109	\$ 0.006	\$ 0.128	\$ -	\$ 1.021	\$ 15.129	\$ 122.889
26/05/2021	21	\$ 105.410	\$ 0.569	\$ 1.179	\$ 9.696	\$(0.006)	\$ -	\$ 2.081	\$ 0.111	\$ 0.007	\$ 0.065	\$ -	\$ 1.111	\$ 14.813	\$ 120.223
26/05/2021	22	\$ 102.930	\$ 0.580	\$ 1.179	\$ 9.870	\$(0.006)	\$ -	\$ 2.763	\$ 0.108	\$ 0.007	\$ 0.046	\$ -	\$ 1.191	\$ 15.737	\$ 118.667
26/05/2021	23	\$ 102.930	\$ 0.574	\$ 1.179	\$ 9.781	\$(0.006)	\$ -	\$ 2.588	\$ 0.090	\$ 0.008	\$ 0.204	\$ -	\$ 1.271	\$ 15.689	\$ 118.619
27/05/2021	0	\$ 107.760	\$ 0.573	\$ 1.179	\$ 9.765	\$(0.006)	\$ -	\$ 2.284	\$ 0.039	\$ 0.008	\$ 0.129	\$ -	\$ 1.331	\$ 15.302	\$ 123.062
27/05/2021	1	\$ 107.760	\$ 0.572	\$ 1.179	\$ 9.749	\$(0.006)	\$ -	\$ 2.197	\$ 0.011	\$ 0.009	\$ 0.109	\$ -	\$ 1.367	\$ 15.186	\$ 122.946
27/05/2021	2	\$ 107.760	\$ 0.573	\$ 1.179	\$ 9.765	\$(0.006)	\$ -	\$ 2.140	\$ -	\$ 0.009	\$ 0.025	\$ -	\$ 1.400	\$ 15.084	\$ 122.844
27/05/2021	3	\$ 107.760	\$ 0.573	\$ 1.179	\$ 9.749	\$(0.006)	\$ -	\$ 2.140	\$ -	\$ 0.009	\$ 0.013	\$ -	\$ 1.412	\$ 15.069	\$ 122.829
27/05/2021	4	\$ 107.760	\$ 0.573	\$ 1.179	\$ 9.758	\$(0.006)	\$ -	\$ 2.141	\$ -	\$ 0.009	\$ 0.013	\$ -	\$ 1.394	\$ 15.061	\$ 122.821
27/05/2021	5	\$ 107.760	\$ 0.573	\$ 1.179	\$ 9.764	\$(0.006)	\$ -	\$ 2.025	\$ -	\$ 0.009	\$ 0.004	\$ -	\$ 1.384	\$ 14.931	\$ 122.691
27/05/2021	6	\$ 107.760	\$ 0.570	\$ 1.179	\$ 9.700	\$(0.006)	\$ -	\$ 1.690	\$ 0.044	\$ 0.008	\$ 0.044	\$ -	\$ 1.337	\$ 14.566	\$ 122.326
27/05/2021	7	\$ 101.910	\$ 0.568	\$ 1.179	\$ 9.676	\$(0.006)	\$ -	\$ 1.504	\$ 0.197	\$ 0.008	\$ 0.027	\$ -	\$ 1.248	\$ 14.401	\$ 116.311
27/05/2021	8	\$ 101.910	\$ 0.572	\$ 1.179	\$ 9.736	\$(0.006)	\$ -	\$ 1.873	\$ 0.247	\$ 0.007	\$ 0.018	\$ -	\$ 1.176	\$ 14.802	\$ 116.712
27/05/2021	9	\$ 101.910	\$ 0.572	\$ 1.179	\$ 9.747	\$(0.006)	\$ -	\$ 2.054	\$ 0.233	\$ 0.007	\$ 0.030	\$ -	\$ 1.163	\$ 14.980	\$ 116.890
27/05/2021	10	\$ 101.910	\$ 0.573	\$ 1.179	\$ 9.756	\$(0.006)	\$ -	\$ 2.084	\$ 0.223	\$ 0.007	\$ 0.069	\$ -	\$ 1.142	\$ 15.027	\$ 116.937
27/05/2021	11	\$ 93.560	\$ 0.575	\$ 1.179	\$ 9.784	\$(0.006)	\$ -	\$ 2.167	\$ 0.218	\$ 0.007	\$ 0.187	\$ -	\$ 1.111	\$ 15.223	\$ 108.783



Precios de la energía (\$/MWh)

FECHA	HORA	CMO-POS	SIGET	UT	CUST	MONTO REMANENTE	FLEMG	PTRANSMS	REACTIVOS	ACVOLTAJE	COMP_EFI	RFC	CCT	CSIS	PR_MRS
27/05/2021	12	\$ 93.560	\$ 0.573	\$ 1.179	\$ 9.764	\$(0.006)	\$ -	\$ 2.035	\$ 0.232	\$ 0.007	\$ 0.226	\$ -	\$ 1.135	\$ 15.146	\$ 108.706
27/05/2021	13	\$ 101.910	\$ 0.571	\$ 1.179	\$ 9.729	\$(0.006)	\$ -	\$ 2.088	\$ 0.226	\$ 0.007	\$ 0.148	\$ -	\$ 1.085	\$ 15.027	\$ 116.937
27/05/2021	14	\$ 102.930	\$ 0.573	\$ 1.179	\$ 9.749	\$(0.006)	\$ -	\$ 2.008	\$ 0.223	\$ 0.007	\$ -	\$ -	\$ 1.055	\$ 14.787	\$ 117.717
27/05/2021	15	\$ 107.760	\$ 0.571	\$ 1.179	\$ 9.720	\$(0.006)	\$ -	\$ 2.161	\$ 0.230	\$ 0.006	\$ 0.074	\$ -	\$ 1.024	\$ 14.959	\$ 122.719
27/05/2021	16	\$ 107.760	\$ 0.572	\$ 1.179	\$ 9.736	\$(0.006)	\$ -	\$ 2.330	\$ 0.235	\$ 0.007	\$ 0.122	\$ -	\$ 1.037	\$ 15.210	\$ 122.970
27/05/2021	17	\$ 102.930	\$ 0.577	\$ 1.179	\$ 9.826	\$(0.006)	\$ -	\$ 2.274	\$ 0.233	\$ 0.007	\$ 0.227	\$ -	\$ 1.080	\$ 15.396	\$ 118.326
27/05/2021	18	\$ 117.600	\$ 0.565	\$ 1.179	\$ 9.619	\$(0.006)	\$ -	\$ 1.719	\$ 0.142	\$ 0.006	\$ 0.066	\$ -	\$ 1.020	\$ 14.311	\$ 131.911
27/05/2021	19	\$ 117.600	\$ 0.570	\$ 1.179	\$ 9.711	\$(0.006)	\$ -	\$ 2.065	\$ 0.093	\$ 0.006	\$ 0.039	\$ -	\$ 0.981	\$ 14.638	\$ 132.238
27/05/2021	20	\$ 117.600	\$ 0.572	\$ 1.179	\$ 9.737	\$(0.006)	\$ -	\$ 2.283	\$ 0.093	\$ 0.006	\$ 0.030	\$ -	\$ 1.004	\$ 14.898	\$ 132.498
27/05/2021	21	\$ 117.600	\$ 0.572	\$ 1.179	\$ 9.741	\$(0.006)	\$ -	\$ 2.417	\$ 0.057	\$ 0.007	\$ 0.044	\$ -	\$ 1.065	\$ 15.076	\$ 132.676
27/05/2021	22	\$ 107.760	\$ 0.577	\$ 1.179	\$ 9.823	\$(0.006)	\$ -	\$ 2.525	\$ 0.056	\$ 0.007	\$ 0.109	\$ -	\$ 1.160	\$ 15.430	\$ 123.190
27/05/2021	23	\$ 107.760	\$ 0.574	\$ 1.179	\$ 9.771	\$(0.006)	\$ -	\$ 2.501	\$ 0.058	\$ 0.008	\$ 0.105	\$ -	\$ 1.245	\$ 15.434	\$ 123.194
28/05/2021	0	\$ 102.930	\$ 0.575	\$ 1.179	\$ 9.792	\$(0.006)	\$ -	\$ 2.394	\$ 0.046	\$ 0.008	\$ 0.001	\$ -	\$ 1.322	\$ 15.311	\$ 118.241
28/05/2021	1	\$ 101.910	\$ 0.574	\$ 1.179	\$ 9.772	\$(0.006)	\$ -	\$ 2.224	\$ 0.032	\$ 0.009	\$ 0.031	\$ -	\$ 1.361	\$ 15.174	\$ 117.084
28/05/2021	2	\$ 101.910	\$ 0.573	\$ 1.179	\$ 9.765	\$(0.006)	\$ -	\$ 2.207	\$ 0.022	\$ 0.009	\$ 0.050	\$ -	\$ 1.396	\$ 15.194	\$ 117.104
28/05/2021	3	\$ 101.910	\$ 0.573	\$ 1.179	\$ 9.762	\$(0.006)	\$ -	\$ 2.134	\$ -	\$ 0.009	\$ 0.009	\$ -	\$ 1.409	\$ 15.069	\$ 116.979
28/05/2021	4	\$ 101.910	\$ 0.573	\$ 1.179	\$ 9.763	\$(0.006)	\$ -	\$ 2.139	\$ -	\$ 0.009	\$ 0.013	\$ -	\$ 1.398	\$ 15.068	\$ 116.978
28/05/2021	5	\$ 101.910	\$ 0.574	\$ 1.179	\$ 9.775	\$(0.006)	\$ -	\$ 2.022	\$ -	\$ 0.009	\$ 0.043	\$ -	\$ 1.381	\$ 14.977	\$ 116.887
28/05/2021	6	\$ 101.910	\$ 0.570	\$ 1.179	\$ 9.699	\$(0.006)	\$ -	\$ 1.661	\$ 0.095	\$ 0.008	\$ 0.031	\$ -	\$ 1.335	\$ 14.572	\$ 116.482
28/05/2021	7	\$ 98.830	\$ 0.570	\$ 1.179	\$ 9.709	\$(0.006)	\$ -	\$ 1.633	\$ 0.185	\$ 0.008	\$ 0.109	\$ -	\$ 1.264	\$ 14.650	\$ 113.480
28/05/2021	8	\$ 98.830	\$ 0.573	\$ 1.179	\$ 9.752	\$(0.006)	\$ -	\$ 2.053	\$ 0.228	\$ 0.007	\$ 0.077	\$ -	\$ 1.182	\$ 15.045	\$ 113.875
28/05/2021	9	\$ 98.830	\$ 0.573	\$ 1.179	\$ 9.759	\$(0.006)	\$ -	\$ 2.139	\$ 0.254	\$ 0.007	\$ 0.175	\$ -	\$ 1.156	\$ 15.235	\$ 114.065
28/05/2021	10	\$ 102.930	\$ 0.573	\$ 1.179	\$ 9.760	\$(0.006)	\$ -	\$ 2.171	\$ 0.241	\$ 0.007	\$ 0.007	\$ -	\$ 1.146	\$ 15.079	\$ 118.009
28/05/2021	11	\$ 102.930	\$ 0.574	\$ 1.179	\$ 9.779	\$(0.006)	\$ -	\$ 2.373	\$ 0.236	\$ 0.007	\$ 0.075	\$ -	\$ 1.128	\$ 15.345	\$ 118.275
28/05/2021	12	\$ 102.930	\$ 0.574	\$ 1.179	\$ 9.772	\$(0.006)	\$ -	\$ 2.428	\$ 0.245	\$ 0.007	\$ 0.006	\$ -	\$ 1.142	\$ 15.347	\$ 118.277
28/05/2021	13	\$ 102.930	\$ 0.574	\$ 1.179	\$ 9.769	\$(0.006)	\$ -	\$ 2.141	\$ 0.236	\$ 0.007	\$ -	\$ -	\$ 1.104	\$ 15.004	\$ 117.934
28/05/2021	14	\$ 102.930	\$ 0.573	\$ 1.179	\$ 9.761	\$(0.006)	\$ -	\$ 2.119	\$ 0.238	\$ 0.007	\$ -	\$ -	\$ 1.071	\$ 14.942	\$ 117.872
28/05/2021	15	\$ 102.930	\$ 0.571	\$ 1.179	\$ 9.727	\$(0.006)	\$ -	\$ 2.217	\$ 0.249	\$ 0.007	\$ 0.070	\$ -	\$ 1.052	\$ 15.065	\$ 117.995
28/05/2021	16	\$ 102.930	\$ 0.570	\$ 1.179	\$ 9.704	\$(0.006)	\$ -	\$ 2.260	\$ 0.241	\$ 0.007	\$ -	\$ -	\$ 1.068	\$ 15.022	\$ 117.952
28/05/2021	17	\$ 105.410	\$ 0.577	\$ 1.179	\$ 9.824	\$(0.006)	\$ -	\$ 2.158	\$ 0.224	\$ 0.007	\$ 0.201	\$ -	\$ 1.095	\$ 15.257	\$ 120.667
28/05/2021	18	\$ 115.340	\$ 0.567	\$ 1.179	\$ 9.656	\$(0.006)	\$ -	\$ 1.786	\$ 0.158	\$ 0.007	\$ 0.058	\$ -	\$ 1.037	\$ 14.442	\$ 129.782
28/05/2021	19	\$ 115.340	\$ 0.570	\$ 1.179	\$ 9.711	\$(0.006)	\$ -	\$ 2.161	\$ 0.154	\$ 0.006	\$ 0.011	\$ -	\$ 0.997	\$ 14.783	\$ 130.123
28/05/2021	20	\$ 115.340	\$ 0.571	\$ 1.179	\$ 9.729	\$(0.006)	\$ -	\$ 2.333	\$ 0.153	\$ 0.006	\$ 0.038	\$ -	\$ 1.022	\$ 15.026	\$ 130.366
28/05/2021	21	\$ 115.340	\$ 0.572	\$ 1.179	\$ 9.746	\$(0.006)	\$ -	\$ 2.396	\$ 0.161	\$ 0.007	\$ 0.083	\$ -	\$ 1.078	\$ 15.215	\$ 130.555
28/05/2021	22	\$ 102.930	\$ 0.576	\$ 1.179	\$ 9.814	\$(0.006)	\$ -	\$ 2.491	\$ 0.150	\$ 0.007	\$ 0.125	\$ -	\$ 1.167	\$ 15.503	\$ 118.433
28/05/2021	23	\$ 102.930	\$ 0.574	\$ 1.179	\$ 9.774	\$(0.006)	\$ -	\$ 2.350	\$ 0.082	\$ 0.008	\$ -	\$ -	\$ 1.250	\$ 15.210	\$ 118.140
29/05/2021	0	\$ 102.930	\$ 0.574	\$ 1.179	\$ 9.779	\$(0.006)	\$ -	\$ 2.252	\$ 0.087	\$ 0.008	\$ -	\$ -	\$ 1.322	\$ 15.195	\$ 118.125
29/05/2021	1	\$ 102.930	\$ 0.573	\$ 1.179	\$ 9.757	\$(0.006)	\$ -	\$ 2.147	\$ 0.088	\$ 0.009	\$ 0.089	\$ -	\$ 1.373	\$ 15.208	\$ 118.138
29/05/2021	2	\$ 102.930	\$ 0.571	\$ 1.179	\$ 9.727	\$(0.006)	\$ -	\$ 2.039	\$ 0.089	\$ 0.009	\$ 0.088	\$ -	\$ 1.397	\$ 15.093	\$ 118.023
29/05/2021	3	\$ 98.830	\$ 0.573	\$ 1.179	\$ 9.752	\$(0.006)	\$ -	\$ 1.994	\$ 0.091	\$ 0.009	\$ 0.293	\$ -	\$ 1.430	\$ 15.315	\$ 114.145
29/05/2021	4	\$ 98.830	\$ 0.571	\$ 1.179	\$ 9.730	\$(0.006)	\$ -	\$ 2.006	\$ 0.003	\$ 0.009	\$ 0.129	\$ -	\$ 1.440	\$ 15.063	\$ 113.893
29/05/2021	5	\$ 98.830	\$ 0.575	\$ 1.179	\$ 9.790	\$(0.006)	\$ -	\$ 2.042	\$ -	\$ 0.009	\$ 0.109	\$ -	\$ 1.453	\$ 15.151	\$ 113.981
29/05/2021	6	\$ 98.830	\$ 0.573	\$ 1.179	\$ 9.753	\$(0.006)	\$ -	\$ 1.838	\$ 0.002	\$ 0.009	\$ 0.132	\$ -	\$ 1.458	\$ 14.938	\$ 113.768
29/05/2021	7	\$ 98.830	\$ 0.572	\$ 1.179	\$ 9.737	\$(0.006)	\$ -	\$ 1.571	\$ 0.089	\$ 0.009	\$ 0.124	\$ -	\$ 1.414	\$ 14.688	\$ 113.518
29/05/2021	8	\$ 98.830	\$ 0.571	\$ 1.179	\$ 9.717	\$(0.006)	\$ -	\$ 1.723	\$ 0.194	\$ 0.009	\$ 0.134	\$ -	\$ 1.368	\$ 14.888	\$ 113.718
29/05/2021	9	\$ 102.930	\$ 0.570	\$ 1.179	\$ 9.710	\$(0.006)	\$ -	\$ 1.881	\$ 0.222	\$ 0.008	\$ 0.235	\$ -	\$ 1.347	\$ 15.146	\$ 118.076
29/05/2021	10	\$ 102.930	\$ 0.568	\$ 1.179	\$ 9.671	\$(0.006)	\$ -	\$ 1.708	\$ 0.218	\$ 0.008	\$ 0.017	\$ -	\$ 1.341	\$ 14.704	\$ 117.634
29/05/2021	11	\$ 102.930	\$ 0.579	\$ 1.179	\$ 9.860	\$(0.006)	\$ -	\$ 2.407	\$ 0.232	\$ 0.009	\$ 0.192	\$ -	\$ 1.367	\$ 15.818	\$ 118.748
29/05/2021	12	\$ 102.930	\$ 0.574	\$ 1.179	\$ 9.776	\$(0.006)	\$ -	\$ 2.219	\$ 0.243	\$ 0.009	\$ 0.102	\$ -	\$ 1.401	\$ 15.497	\$ 118.427
29/05/2021	13	\$ 98.830	\$ 0.572	\$ 1.179	\$ 9.746	\$(0.006)	\$ -	\$ 2.004	\$ 0.223	\$ 0.009	\$ 0.176	\$ -	\$ 1.413	\$ 15.315	\$ 114.145
29/05/2021	14	\$ 93.560	\$ 0.573	\$ 1.179	\$ 9.756	\$(0.006)	\$ -	\$ 1.766	\$ 0.216	\$ 0.009	\$ 0.309	\$ -	\$ 1.373	\$ 15.174	\$ 108.734
29/05/2021	15	\$ 93.560	\$ 0.571	\$ 1.179	\$ 9.725	\$(0.006)	\$ -	\$ 1.606	\$ 0.208	\$ 0.008	\$ 0.232	\$ -	\$ 1.304	\$ 14.827	\$ 108.387
29/05/2021	16	\$ 101.910	\$ 0.567	\$ 1.179	\$ 9.664	\$(0.006)	\$ -	\$ 1.750	\$ 0.195	\$ 0.008	\$ 0.138	\$ -	\$ 1.252	\$ 14.747	\$ 116.657



Precios de la energía (\$/MWh)

FECHA	HORA	CMO-POS	SIGET	UT	CUST	MONTO REMANENTE	FLEMG	PTRANSIS	REACTIVOS	ACVOLTAJE	COMP_EFI	RFC	CCT	CSIS	PR_MRS
29/05/2021	17	\$ 102.930	\$ 0.574	\$ 1.179	\$ 9.769	(0.006)	\$ -	\$ 1.903	\$ 0.181	\$ 0.008	\$ 0.435	\$ -	\$ 1.217	\$ 15.260	\$ 118.190
29/05/2021	18	\$ 107.760	\$ 0.566	\$ 1.179	\$ 9.640	(0.006)	\$ -	\$ 1.328	\$ 0.137	\$ 0.007	\$ 0.064	\$ -	\$ 1.118	\$ 14.032	\$ 121.792
29/05/2021	19	\$ 107.760	\$ 0.570	\$ 1.179	\$ 9.713	(0.006)	\$ -	\$ 1.865	\$ 0.091	\$ 0.007	\$ 0.060	\$ -	\$ 1.067	\$ 14.545	\$ 122.305
29/05/2021	20	\$ 107.760	\$ 0.573	\$ 1.179	\$ 9.752	(0.006)	\$ -	\$ 2.032	\$ 0.078	\$ 0.007	\$ 0.037	\$ -	\$ 1.107	\$ 14.758	\$ 122.518
29/05/2021	21	\$ 105.410	\$ 0.572	\$ 1.179	\$ 9.748	(0.006)	\$ -	\$ 2.117	\$ 0.078	\$ 0.007	\$ 0.077	\$ -	\$ 1.173	\$ 14.946	\$ 120.356
29/05/2021	22	\$ 102.930	\$ 0.579	\$ 1.179	\$ 9.859	(0.006)	\$ -	\$ 2.717	\$ 0.091	\$ 0.008	\$ 0.051	\$ -	\$ 1.272	\$ 15.750	\$ 118.680
29/05/2021	23	\$ 102.930	\$ 0.577	\$ 1.179	\$ 9.833	(0.006)	\$ -	\$ 2.715	\$ 0.075	\$ 0.009	\$ 0.006	\$ -	\$ 1.371	\$ 15.758	\$ 118.688
30/05/2021	0	\$ 102.930	\$ 0.574	\$ 1.179	\$ 9.777	(0.006)	\$ -	\$ 2.279	\$ 0.064	\$ 0.009	\$ 0.094	\$ -	\$ 1.443	\$ 15.413	\$ 118.343
30/05/2021	1	\$ 102.930	\$ 0.574	\$ 1.179	\$ 9.777	(0.006)	\$ -	\$ 2.124	\$ 0.020	\$ 0.009	\$ 0.081	\$ -	\$ 1.495	\$ 15.253	\$ 118.183
30/05/2021	2	\$ 102.930	\$ 0.573	\$ 1.179	\$ 9.757	(0.006)	\$ -	\$ 2.124	\$ -	\$ 0.010	\$ 0.075	\$ -	\$ 1.540	\$ 15.252	\$ 118.182
30/05/2021	3	\$ 98.830	\$ 0.573	\$ 1.179	\$ 9.755	(0.006)	\$ -	\$ 1.960	\$ -	\$ 0.010	\$ 0.107	\$ -	\$ 1.570	\$ 15.148	\$ 113.978
30/05/2021	4	\$ 98.830	\$ 0.573	\$ 1.179	\$ 9.750	(0.006)	\$ -	\$ 1.965	\$ -	\$ 0.010	\$ 0.123	\$ -	\$ 1.576	\$ 15.169	\$ 113.999
30/05/2021	5	\$ 98.830	\$ 0.575	\$ 1.179	\$ 9.784	(0.006)	\$ -	\$ 1.871	\$ -	\$ 0.010	\$ 0.127	\$ -	\$ 1.611	\$ 15.151	\$ 113.981
30/05/2021	6	\$ 102.930	\$ 0.582	\$ 1.179	\$ 9.911	(0.006)	\$ -	\$ 1.672	\$ -	\$ 0.010	\$ 0.165	\$ -	\$ 1.656	\$ 15.168	\$ 118.098
30/05/2021	7	\$ 101.910	\$ 0.575	\$ 1.179	\$ 9.795	(0.006)	\$ -	\$ 1.864	\$ -	\$ 0.011	\$ 0.103	\$ -	\$ 1.706	\$ 15.227	\$ 117.137
30/05/2021	8	\$ 98.830	\$ 0.574	\$ 1.179	\$ 9.777	(0.006)	\$ -	\$ 1.893	\$ -	\$ 0.011	\$ 0.017	\$ -	\$ 1.806	\$ 15.250	\$ 114.080
30/05/2021	9	\$ 98.830	\$ 0.573	\$ 1.179	\$ 9.753	(0.006)	\$ -	\$ 1.619	\$ 0.009	\$ 0.011	\$ 0.034	\$ -	\$ 1.790	\$ 14.961	\$ 113.791
30/05/2021	10	\$ 93.560	\$ 0.577	\$ 1.179	\$ 9.831	(0.006)	\$ -	\$ 2.033	\$ 0.057	\$ 0.011	\$ 0.246	\$ -	\$ 1.758	\$ 15.686	\$ 109.246
30/05/2021	11	\$ 93.560	\$ 0.576	\$ 1.179	\$ 9.815	(0.006)	\$ -	\$ 1.932	\$ 0.065	\$ 0.011	\$ 0.250	\$ -	\$ 1.758	\$ 15.580	\$ 109.140
30/05/2021	12	\$ 93.560	\$ 0.574	\$ 1.179	\$ 9.780	(0.006)	\$ -	\$ 2.047	\$ 0.065	\$ 0.011	\$ 0.171	\$ -	\$ 1.730	\$ 15.550	\$ 109.110
30/05/2021	13	\$ 93.560	\$ 0.575	\$ 1.179	\$ 9.794	(0.006)	\$ -	\$ 2.034	\$ 0.070	\$ 0.010	\$ 0.177	\$ -	\$ 1.665	\$ 15.498	\$ 109.058
30/05/2021	14	\$ 93.560	\$ 0.575	\$ 1.179	\$ 9.792	(0.006)	\$ -	\$ 2.042	\$ 0.089	\$ 0.010	\$ 0.294	\$ -	\$ 1.586	\$ 15.561	\$ 109.121
30/05/2021	15	\$ 98.830	\$ 0.567	\$ 1.179	\$ 9.662	(0.006)	\$ -	\$ 1.822	\$ 0.092	\$ 0.009	\$ 0.172	\$ -	\$ 1.449	\$ 14.946	\$ 113.776
30/05/2021	16	\$ 102.930	\$ 0.566	\$ 1.179	\$ 9.636	(0.006)	\$ -	\$ 1.777	\$ 0.097	\$ 0.008	\$ 0.079	\$ -	\$ 1.331	\$ 14.667	\$ 117.597
30/05/2021	17	\$ 105.410	\$ 0.577	\$ 1.179	\$ 9.824	(0.006)	\$ -	\$ 1.756	\$ 0.110	\$ 0.008	\$ 0.349	\$ -	\$ 1.270	\$ 15.066	\$ 120.476
30/05/2021	18	\$ 105.410	\$ 0.564	\$ 1.179	\$ 9.600	(0.006)	\$ -	\$ 1.708	\$ 0.082	\$ 0.007	\$ 0.083	\$ -	\$ 1.161	\$ 14.378	\$ 119.788
30/05/2021	19	\$ 105.410	\$ 0.569	\$ 1.179	\$ 9.691	(0.006)	\$ -	\$ 1.749	\$ 0.080	\$ 0.007	\$ 0.024	\$ -	\$ 1.098	\$ 14.392	\$ 119.802
30/05/2021	20	\$ 105.410	\$ 0.569	\$ 1.179	\$ 9.686	(0.006)	\$ -	\$ 1.823	\$ 0.062	\$ 0.007	\$ 0.068	\$ -	\$ 1.124	\$ 14.511	\$ 119.921
30/05/2021	21	\$ 105.410	\$ 0.569	\$ 1.179	\$ 9.692	(0.006)	\$ -	\$ 1.978	\$ 0.057	\$ 0.007	\$ -	\$ -	\$ 1.190	\$ 14.665	\$ 120.075
30/05/2021	22	\$ 105.410	\$ 0.574	\$ 1.179	\$ 9.775	(0.006)	\$ -	\$ 2.212	\$ 0.050	\$ 0.008	\$ 0.029	\$ -	\$ 1.298	\$ 15.118	\$ 120.528
30/05/2021	23	\$ 102.930	\$ 0.569	\$ 1.179	\$ 9.691	(0.006)	\$ -	\$ 2.273	\$ 0.019	\$ 0.009	\$ 0.163	\$ -	\$ 1.409	\$ 15.305	\$ 118.235
31/05/2021	0	\$ 100.680	\$ 0.569	\$ 1.179	\$ 9.681	(0.006)	\$ -	\$ 1.962	\$ -	\$ 0.009	\$ 0.008	\$ -	\$ 1.495	\$ 14.896	\$ 115.576
31/05/2021	1	\$ 100.160	\$ 0.569	\$ 1.179	\$ 9.692	(0.006)	\$ -	\$ 2.022	\$ -	\$ 0.010	\$ 0.067	\$ -	\$ 1.560	\$ 15.092	\$ 115.252
31/05/2021	2	\$ 96.360	\$ 0.569	\$ 1.179	\$ 9.697	(0.006)	\$ -	\$ 1.879	\$ -	\$ 0.010	\$ 0.083	\$ -	\$ 1.586	\$ 14.997	\$ 111.357
31/05/2021	3	\$ 92.840	\$ 0.569	\$ 1.179	\$ 9.696	(0.006)	\$ -	\$ 1.795	\$ -	\$ 0.010	\$ 0.102	\$ -	\$ 1.600	\$ 14.945	\$ 107.785
31/05/2021	4	\$ 92.840	\$ 0.568	\$ 1.179	\$ 9.674	(0.006)	\$ -	\$ 1.717	\$ -	\$ 0.010	\$ 0.108	\$ -	\$ 1.574	\$ 14.824	\$ 107.664
31/05/2021	5	\$ 100.160	\$ 0.571	\$ 1.179	\$ 9.720	(0.006)	\$ -	\$ 1.889	\$ -	\$ 0.010	\$ 0.090	\$ -	\$ 1.539	\$ 14.992	\$ 115.152
31/05/2021	6	\$ 101.910	\$ 0.567	\$ 1.179	\$ 9.663	(0.006)	\$ -	\$ 1.762	\$ 0.030	\$ 0.009	\$ 0.090	\$ -	\$ 1.439	\$ 14.733	\$ 116.643
31/05/2021	7	\$ 100.160	\$ 0.560	\$ 1.179	\$ 9.532	(0.006)	\$ -	\$ 1.925	\$ 0.093	\$ 0.008	\$ 0.121	\$ -	\$ 1.310	\$ 14.721	\$ 114.881
31/05/2021	8	\$ 101.910	\$ 0.574	\$ 1.179	\$ 9.776	(0.006)	\$ -	\$ 1.734	\$ 0.202	\$ 0.008	\$ 0.061	\$ -	\$ 1.248	\$ 14.777	\$ 116.687
31/05/2021	9	\$ 101.910	\$ 0.570	\$ 1.179	\$ 9.703	(0.006)	\$ -	\$ 2.056	\$ 0.214	\$ 0.008	\$ 0.082	\$ -	\$ 1.223	\$ 15.028	\$ 116.938
31/05/2021	10	\$ 100.160	\$ 0.572	\$ 1.179	\$ 9.742	(0.006)	\$ -	\$ 2.186	\$ 0.229	\$ 0.007	\$ 0.097	\$ -	\$ 1.196	\$ 15.202	\$ 115.362
31/05/2021	11	\$ 100.160	\$ 0.565	\$ 1.179	\$ 9.626	(0.006)	\$ -	\$ 2.001	\$ 0.234	\$ 0.007	\$ 0.019	\$ -	\$ 1.171	\$ 14.796	\$ 114.956
31/05/2021	12	\$ 100.160	\$ 0.571	\$ 1.179	\$ 9.724	(0.006)	\$ -	\$ 1.984	\$ 0.241	\$ 0.007	\$ 0.038	\$ -	\$ 1.186	\$ 14.924	\$ 115.084
31/05/2021	13	\$ 100.160	\$ 0.569	\$ 1.179	\$ 9.696	(0.006)	\$ -	\$ 2.148	\$ 0.231	\$ 0.007	\$ 0.015	\$ -	\$ 1.133	\$ 14.973	\$ 115.133
31/05/2021	14	\$ 100.160	\$ 0.567	\$ 1.179	\$ 9.652	(0.006)	\$ -	\$ 2.287	\$ 0.227	\$ 0.007	\$ 0.097	\$ -	\$ 1.069	\$ 15.078	\$ 115.238
31/05/2021	15	\$ 104.290	\$ 0.570	\$ 1.179	\$ 9.705	(0.006)	\$ -	\$ 2.163	\$ 0.231	\$ 0.006	\$ 0.024	\$ -	\$ 1.024	\$ 14.895	\$ 119.185
31/05/2021	16	\$ 104.290	\$ 0.568	\$ 1.179	\$ 9.679	(0.006)	\$ -	\$ 2.012	\$ 0.244	\$ 0.006	\$ 0.073	\$ -	\$ 1.030	\$ 14.786	\$ 119.076
31/05/2021	17	\$ 104.290	\$ 0.573	\$ 1.179	\$ 9.751	(0.006)	\$ -	\$ 2.109	\$ 0.248	\$ 0.007	\$ 0.098	\$ -	\$ 1.092	\$ 15.051	\$ 119.341
31/05/2021	18	\$ 104.600	\$ 0.565	\$ 1.179	\$ 9.617	(0.006)	\$ -	\$ 1.707	\$ 0.157	\$ 0.007	\$ 0.046	\$ -	\$ 1.051	\$ 14.322	\$ 118.922
31/05/2021	19	\$ 104.600	\$ 0.569	\$ 1.179	\$ 9.688	(0.006)	\$ -	\$ 1.874	\$ 0.133	\$ 0.006	\$ 0.066	\$ -	\$ 1.006	\$ 14.515	\$ 119.115
31/05/2021	20	\$ 104.600	\$ 0.569	\$ 1.179	\$ 9.682	(0.006)	\$ -	\$ 1.820	\$ 0.135	\$ 0.007	\$ 0.077	\$ -	\$ 1.068	\$ 14.530	\$ 119.130
31/05/2021	21	\$ 104.290	\$ 0.568	\$ 1.179	\$ 9.675	(0.006)	\$ -	\$ 2.008	\$ 0.146	\$ 0.007	\$ 0.228	\$ -	\$ 1.166	\$ 14.971	\$ 119.261



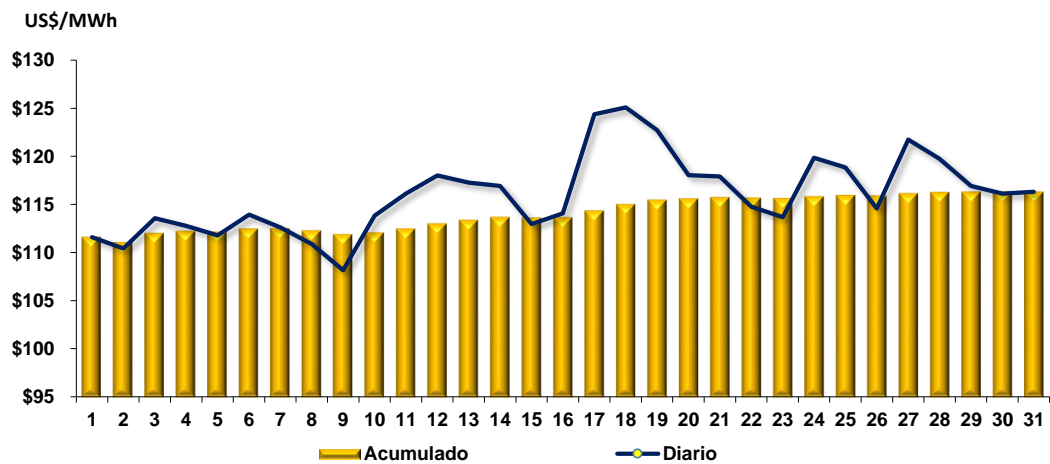
Precios de la energía (\$/MWh)

FECHA	HORA	CMO-POS	SIGET	UT	CUST	MONTO REMANENTE	FLEMG	PTRANSIS	REACTIVOS	ACVOLTAJE	COMP_EFI	RFC	CCT	CSIS	PR_MRS
31/05/2021	22	\$ 104.290	\$ 0.572	\$ 1.179	\$ 9.749	(0.006)	\$ -	\$ 2.213	\$ 0.105	\$ 0.008	\$ 0.116	\$ -	\$ 1.257	\$ 15.193	\$ 119.483
31/05/2021	23	\$ 100.680	\$ 0.570	\$ 1.179	\$ 9.698	(0.006)	\$ -	\$ 2.150	\$ 0.074	\$ 0.008	\$ 0.194	\$ -	\$ 1.343	\$ 15.209	\$ 115.889



Precios Promedios (\$/MWh)

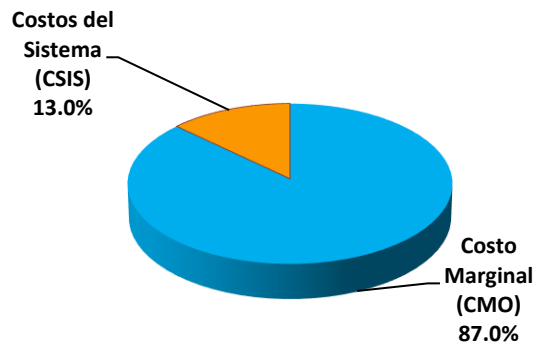
FECHA	Diario	Acumulado
01/may/2021	\$ 111.61	\$ 111.61
02/may/2021	\$ 110.43	\$ 111.03
03/may/2021	\$ 113.56	\$ 111.99
04/may/2021	\$ 112.78	\$ 112.21
05/may/2021	\$ 111.78	\$ 112.12
06/may/2021	\$ 113.93	\$ 112.44
07/may/2021	\$ 112.62	\$ 112.47
08/may/2021	\$ 110.89	\$ 112.27
09/may/2021	\$ 108.16	\$ 111.87
10/may/2021	\$ 113.82	\$ 112.05
11/may/2021	\$ 116.11	\$ 112.46
12/may/2021	\$ 118.01	\$ 112.98
13/may/2021	\$ 117.26	\$ 113.35
14/may/2021	\$ 116.93	\$ 113.64
15/may/2021	\$ 112.96	\$ 113.59
16/may/2021	\$ 114.06	\$ 113.62
17/may/2021	\$ 124.38	\$ 114.32
18/may/2021	\$ 125.08	\$ 114.99
19/may/2021	\$ 122.71	\$ 115.43
20/may/2021	\$ 118.04	\$ 115.58
21/may/2021	\$ 117.90	\$ 115.70
22/may/2021	\$ 114.77	\$ 115.65
23/may/2021	\$ 113.68	\$ 115.58
24/may/2021	\$ 119.84	\$ 115.77
25/may/2021	\$ 118.83	\$ 115.90
26/may/2021	\$ 114.59	\$ 115.85
27/may/2021	\$ 121.74	\$ 116.09
28/may/2021	\$ 119.74	\$ 116.23
29/may/2021	\$ 116.91	\$ 116.25
30/may/2021	\$ 116.12	\$ 116.25
31/may/2021	\$ 116.31	\$ 116.25



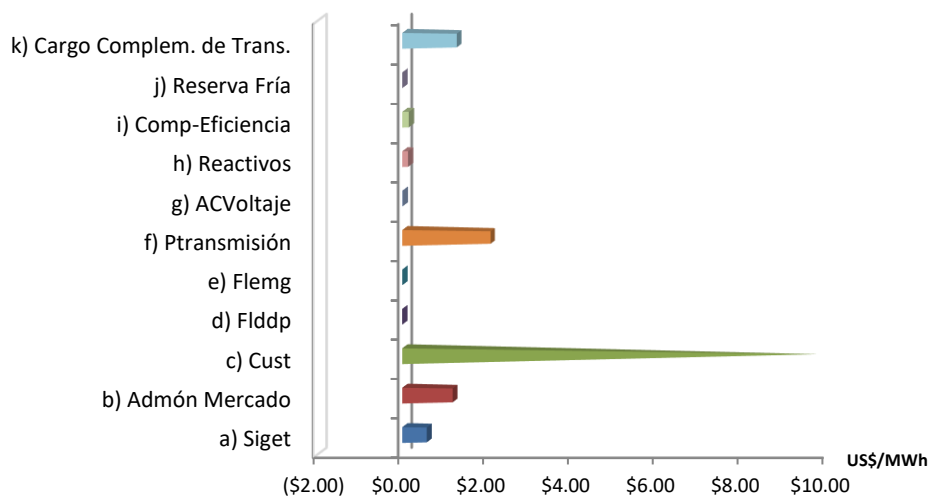


Composición del Precio Promedio (\$/MWh)

Detalle	\$/MWh	%
Costo Marginal (CMO)	\$101.14	87.0%
Costos del Sistema (CSIS)	\$15.11	13.0%
Precio del MRS	\$116.25	100.0%



Cargos del Sistema (CSIS)	\$/MWh	%
a) Siget	\$0.57	0.5%
b) Admón Mercado	\$1.18	1.0%
c) Cust	\$9.73	8.4%
d) Flddp	(\$0.01)	0.0%
e) Flemg	\$0.00	0.0%
f) Ptransmisión	\$2.06	1.8%
g) ACVoltaje	\$0.01	0.0%
h) Reactivos	\$0.13	0.1%
i) Comp-Eficiencia	\$0.15	0.1%
j) Reserva Fría	\$0.00	0.0%
k) Cargo Complem. de Tra	\$1.27	1.1%
Total Cargos del Sistema	\$15.11	13.0%

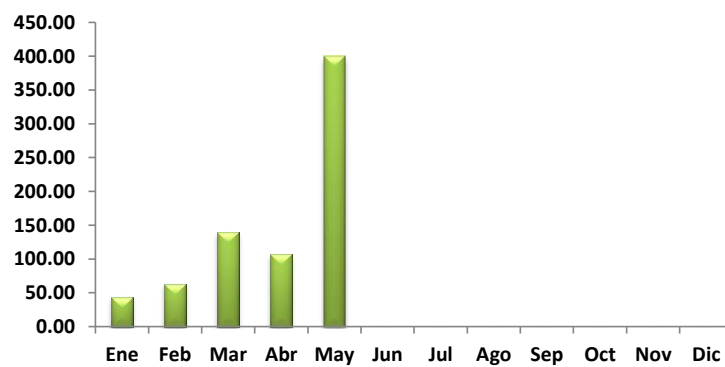




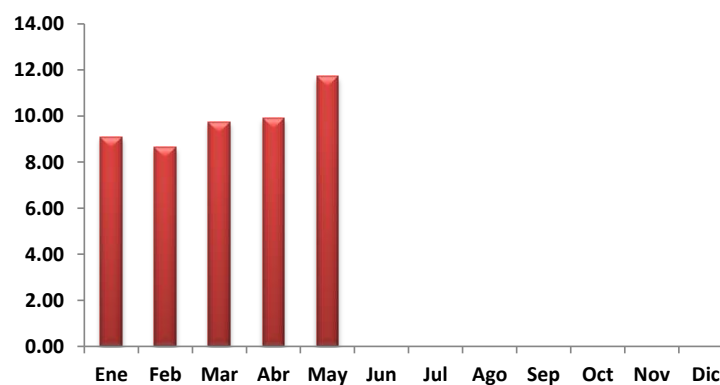
Sistema de Transmisión ENS, Pérdidas e interrupciones

Mes	Energía no servida (MWh)	Pérdidas de transmisión (GWh)
Ene	43.63	9.10
Feb	63.25	8.65
Mar	139.13	9.74
Abr	106.55	9.90
May	399.78	11.72
Jun		
Jul		
Ago		
Sep		
Oct		
Nov		
Dic		

Energía no servida (MWh)



Pérdidas de transmisión (GWh)





Sistema de Transmisión

Eventos (interrupciones) asociados a líneas de transmisión por responsable

	Ene	Feb	Mar	Abr	May	Jun	Jul	Ago	Sep	Oct	Nov	Dic	Total
Capella Solar, S. A. de C. V.			1		1								2
ETESAL S.A. de C.V.	12	6	11	27	16								72
Empresa Propietaria de la Red El Salvador Guatemala	1	1	1		1								4
Honduras		1	1		1								3
Ingenio El Angel, S. A. de C. V.			2										2
Ingenio Jiboa S.A de C.V.					1								1
LaGeo S.A. de C.V.					4								4
NEJAPA POWER COMPANY, S.A.				2									2
Providencia Solar S.A. de C.V.			1										1
Proyecto La Trinidad, LTDA. de C.V.		1											1
Unidad de Transacciones S.A. de C.V.		2	2	1	1								6
VENTUS, S.A. de C.V.	4	1											5
	1	3											4
TOTALES	18	16	18	36	19	0	0	0	0	0	0	0	107

(*) Incluye Interconexión con Guatemala y Honduras, SIEPAC y Refuerzos Internos

Eventos (interrupciones) asociados a circuitos de distribución por responsable

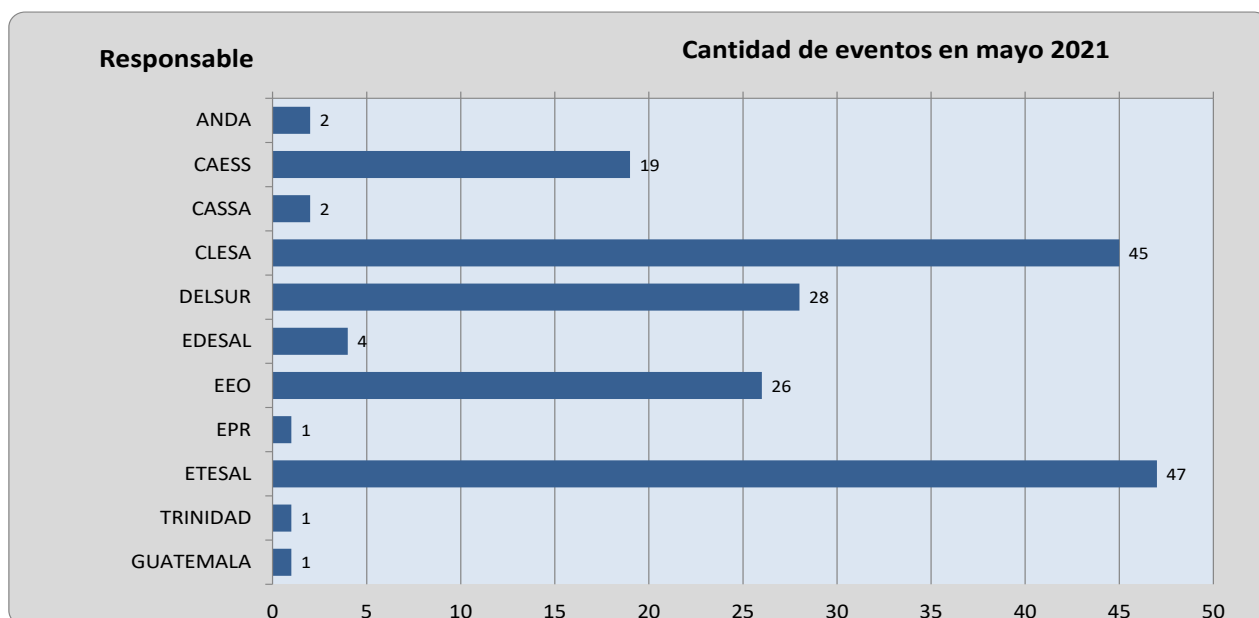
	Ene	Feb	Mar	Abr	May	Jun	Jul	Ago	Sep	Oct	Nov	Dic	Total
ABRUZZO S.A. DE C.V. (DIST)				5									5
AES CLESA & Cia S. en C. de C.V.	11	16	44	31	45								147
Administración Nacional de Acueductos y Alcantaril	3	2	5	3	2								15
B&D Servicios Técnicos S.A. de C.V.	1	1	3	2									7
CAESS S.A. de C.V.	7	7	6	11	19								50
CASSA S.A. de C.V.		1			2								3
DELSUR S.A. de C.V.	18	9	28	31	28								114
Deusem S.A. de C.V.	1												1
ECOSOLAR, S.A. de C.V.		4											4
EDESAL S.A. DE C.V. (DIST)	4	2	6	3	4								19
EEO S.A. de C.V.	11	10	10	22	26								79
ETESA - Panamá			5										5
ETESAL S.A. de C.V.	21	4	18	18	31								92
Guatemala			2										2
Hanesbrands El Salvador LTDA de C.V.		1	2	1									4
Honduras				6									6
TOTALES	77	57	129	133	157	0	0	0	0	0	0	0	553



Sistema de Transmisión

Consolidado de eventos por responsable correspondiente a interrupciones de líneas de transmisión y circuitos de distribución

	Ene	Feb	Mar	Abr	May	Jun	Jul	Ago	Sep	Oct	Nov	Dic	Total
ABRUZZO S.A. DE C.V. (DIST)				5									5
AES CLESA & Cia S. en C. de C	11	16	44	31	45								147
Administración Nacional de Acue	3	2	5	3	2								15
B&D Servicios Técnicos S.A. de	1	1	3	2									7
CAESS S.A. de C.V.	7	7	6	11	19								50
CASSA S.A. de C.V.		1			2								3
Capella Solar, S. A. de C. V.		1		1									2
DELSUR S.A. de C.V.	18	9	28	31	28								114
Deusem S.A. de C.V.	1												1
ECOSOLAR, S.A. de C.V.		4											4
EDESAL S.A. DE C.V. (DIST)	4	2	6	3	4								19
EEO S.A. de C.V.	11	10	10	22	26								79
ETESA - Panamá			5										5
ETESAL S.A. de C.V.	33	10	29	45	47								164
Empresa Propietaria de la Red E	1	1	1		1								4
Guatemala		1	3		1								5
Hanesbrands El Salvador LTDA		1	2	1									4
Honduras			2	6									8
Ingenio El Angel, S. A. de C. V.				1									1
Ingenio Jiboa S.A de C.V.				4									4
LaGeo S.A. de C.V.				2									2
NEJAPA POWER COMPANY, S			1										1
Providencia Solar S.A. de C.V.		1											1
Proyecto La Trinidad, LTDA. de C		2	2	1	1								6
Unidad de Transacciones S.A. de	4	1											5
VENTUS, S.A. de C.V.	1	3											4
TOTALES	95	73	147	169	176	0	0	0	0	0	0	0	660



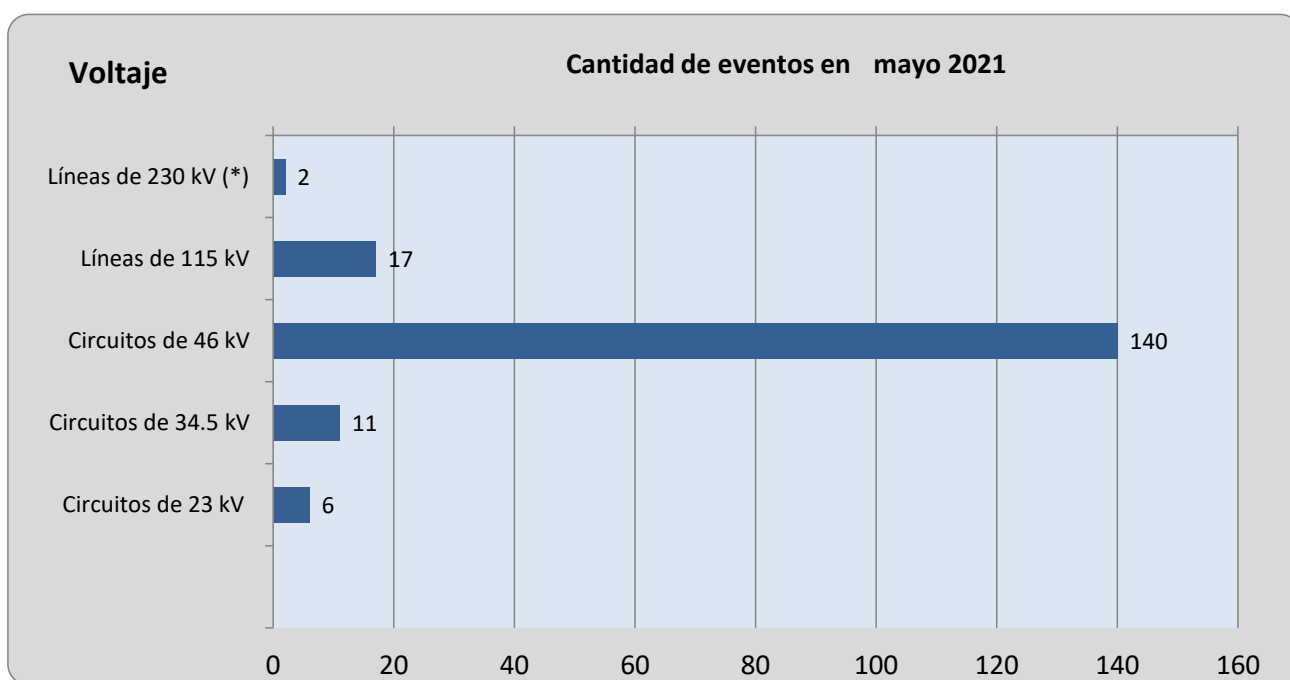


Sistema de Transmisión

Número de circuitos de distribución y líneas de transmisión interrumpidos por nivel de voltaje

	Ene	Feb	Mar	Abr	May	Jun	Jul	Ago	Sep	Oct	Nov	Dic	Total
Líneas de 230 kV(*)	9	3	6	1	2								21
Líneas de 115 kV	9	13	12	35	17								86
Circuitos de 46 kV	65	40	94	101	140								440
Circuitos de 34.5 kV	5	14	11	22	11								63
Circuitos de 23 kV	7	3	24	10	6								50
TOTALES	95	73	147	169	176	0	0	0	0	0	0	0	660

(*) Incluye interconexiones con Guatemala y Honduras, SIEPAC y Refuerzos internos



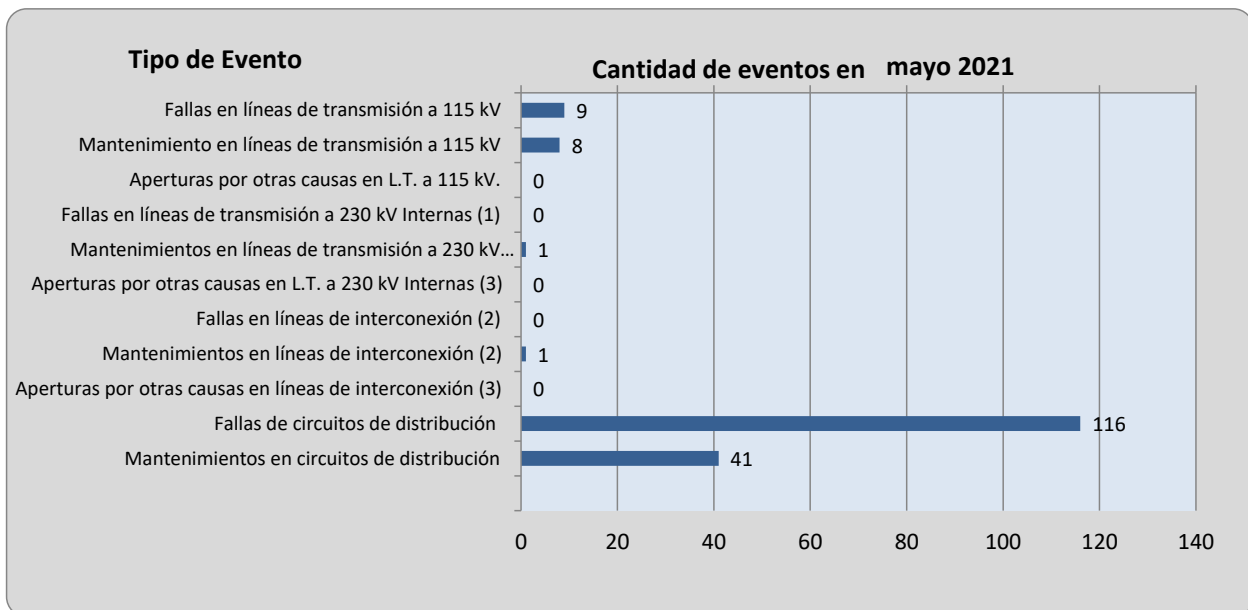
(*) Incluye Interconexiones con Guatemala y Honduras, SIEPAC y Refuerzos Internos.



Número de eventos de fallas, mantenimientos y otras causas en circuitos de distribución y líneas de transmisión

TIPO DE INTERRUPCIONES	Ene	Feb	Mar	Abr	May	Jun	Jul	Ago	Sep	Oct	Nov	Dic	Total
Fallas en líneas de transmisión a 115 kV	1	4	3	17	9								34
Mantenimiento en líneas de transmisión a 115 kV	8	9	9	18	8								52
Aperturas por otras causas en L.T. a 115 kV													
Fallas en líneas de transmisión a 230 kV Internas (1)		1	1										2
Mantenimientos en líneas de transmisión a 230 kV Internas (1)	4		2		1								7
Aperturas por otras causas en L.T. a 230 kV Internas (3)	4												4
Fallas en líneas de interconexión (2)		1	1										2
Mantenimientos en líneas de interconexión (2)	1	1	2	1	1								6
Aperturas por otras causas en líneas de interconexión (3)													
Fallas de circuitos de distribución	45	36	88	86	116								371
Mantenimientos en circuitos de distribución	32	21	41	47	41								182
Totales	95	73	147	169	176	0	0	0	0	0	0	0	660

(1) Incluye SIEPAC y Refuerzos Internos a 230 kV; (2) Interconexiones con Guatemala y Honduras; (3) Típicamente por Control de Voltaje





Demanda Máxima de Potencia

Demanda	Máxima	Nocturna	Mínima
Ene	952	952	362
	26-ene-21 19:00	26-ene-21 19:00	1-ene-21 11:00
Feb	986	986	501
	24-feb-21 19:00	24-feb-21 19:00	21-feb-21 10:00
Mar	985	985	515
	12-mar-21 19:00	12-mar-21 19:00	21-mar-21 9:30
Abr	1,023	1,004	451
	14-abr-21 15:30	12-abr-21 19:00	2-abr-21 10:00
May	1,029	1,029	526
	26-may-21 19:00	26-may-21 19:00	2-may-21 10:00
Jun			
Jul			
Ago			
Sep			
Oct			
Nov			
Dic			



Condición de Reserva

Reserva Rodante y Reserva Fría en demanda Máxima (MW) mayo 2021

Día	Cap. Disponible	Gen. Despachada	Demanda + Perdidas	Intercambio Neto (1)	Reserva Rodante	Reserva Fría
1	1408	776	850	74	45	588
2	1417	772	844	73	40	605
3	1266	857	926	69	44	366
4	1335	859	935	76	47	430
5	1331	869	951	82	46	416
6	1329	709	937	228	13	608
7	1348	845	931	86	42	461
8	1351	790	877	87	46	515
9	1330	769	873	104	46	515
10	1251	792	878	86	35	424
11	1225	903	985	82	56	266
12	1246	909	1001	93	71	266
13	1183	884	973	89	32	266
14	1215	897	950	54	53	266
15	1168	826	904	78	35	307
16	1164	837	919	83	21	307
17	1238	938	999	61	29	270
18	1242	910	986	77	63	270
19	1309	907	997	90	81	321
20	1309	931	999	68	36	341
21	1282	847	947	100	23	412
22	1199	748	908	161	39	412
23	1259	806	891	85	20	432
24	1305	921	1012	91	32	352
25	1254	824	1027	203	59	371
26	1275	943	1029	86	47	330
27	1188	927	1014	87	55	207
28	1213	917	1008	91	40	256
29	1286	854	935	81	20	412
30	1284	767	882	114	37	480
31	1304	887	969	82	61	356

(1) Valor negativo significa Importación



Precios de los Combustibles puestos en planta (US\$/bbi)

Fecha	Equipo										
	ACAJ-BUNKER	ACAJ-DIESEL	BORE-BUNKER	GCSA-BUNKER	HILC-BUNKER	HOLC-BUNKER	NEPO-BUNKER	SOYA-BUNKER	TALN-BUNKER	TEXT-BUNKER	TPTO-BUNKER
01/05/2021	\$63.18	\$95.55	\$75.92	\$54.47	\$56.53	\$68.92	\$65.62	\$64.52	\$72.53	\$62.66	\$67.23
02/05/2021	\$63.18	\$95.55	\$75.92	\$54.47	\$56.53	\$68.92	\$65.62	\$64.52	\$72.53	\$62.66	\$67.23
03/05/2021	\$61.71	\$95.55	\$74.44	\$77.45	\$56.53	\$67.45	\$64.14	\$63.57	\$71.05	\$62.66	\$65.75
04/05/2021	\$61.71	\$95.55	\$74.44	\$77.45	\$56.53	\$67.45	\$64.14	\$63.57	\$71.05	\$62.66	\$65.75
05/05/2021	\$61.71	\$95.55	\$74.44	\$77.45	\$56.53	\$67.45	\$64.14	\$63.57	\$71.05	\$62.66	\$65.75
06/05/2021	\$61.71	\$95.55	\$74.44	\$77.45	\$56.53	\$67.45	\$64.14	\$63.57	\$71.05	\$62.66	\$65.75
07/05/2021	\$61.71	\$95.55	\$74.44	\$77.45	\$56.53	\$67.45	\$64.14	\$63.57	\$71.05	\$62.66	\$65.75
08/05/2021	\$61.71	\$95.55	\$74.44	\$77.45	\$56.53	\$67.45	\$64.14	\$63.57	\$71.05	\$62.66	\$65.75
09/05/2021	\$61.71	\$95.55	\$74.44	\$77.45	\$56.53	\$67.45	\$64.14	\$63.57	\$71.05	\$62.66	\$65.75
10/05/2021	\$63.35	\$95.55	\$76.05	\$76.23	\$56.53	\$69.05	\$65.75	\$65.06	\$72.66	\$62.66	\$67.36
11/05/2021	\$63.35	\$95.55	\$76.05	\$76.23	\$56.53	\$69.05	\$65.75	\$65.06	\$72.66	\$62.66	\$67.36
12/05/2021	\$63.35	\$95.55	\$76.05	\$76.23	\$56.53	\$69.05	\$65.75	\$65.06	\$72.66	\$62.66	\$67.36
13/05/2021	\$63.35	\$95.55	\$76.05	\$76.23	\$56.53	\$69.05	\$65.75	\$65.06	\$72.66	\$62.66	\$67.36
14/05/2021	\$63.35	\$95.55	\$76.05	\$76.23	\$56.53	\$69.05	\$65.75	\$65.06	\$72.66	\$62.66	\$67.36
15/05/2021	\$63.35	\$95.55	\$76.05	\$76.23	\$56.53	\$69.05	\$65.75	\$65.06	\$72.66	\$62.66	\$67.36
16/05/2021	\$63.35	\$95.55	\$76.05	\$76.23	\$56.53	\$69.05	\$65.75	\$65.06	\$72.66	\$62.66	\$67.36
17/05/2021	\$63.50	\$95.55	\$76.20	\$76.19	\$56.53	\$69.17	\$65.90	\$65.20	\$72.81	\$64.60	\$67.51
18/05/2021	\$63.50	\$95.55	\$76.20	\$76.19	\$56.53	\$69.17	\$65.90	\$65.20	\$72.81	\$64.60	\$67.51
19/05/2021	\$63.50	\$95.55	\$76.20	\$76.19	\$56.53	\$69.17	\$65.90	\$65.20	\$72.81	\$64.60	\$67.51
20/05/2021	\$63.50	\$95.55	\$76.20	\$76.19	\$56.53	\$69.17	\$65.90	\$65.20	\$72.81	\$64.60	\$67.51
21/05/2021	\$63.50	\$95.55	\$76.20	\$76.19	\$56.53	\$69.17	\$65.90	\$65.20	\$72.81	\$64.60	\$67.51
22/05/2021	\$63.50	\$95.55	\$76.20	\$76.19	\$56.53	\$69.17	\$65.90	\$65.20	\$72.81	\$64.60	\$67.51
23/05/2021	\$63.50	\$95.55	\$76.20	\$76.19	\$56.53	\$69.17	\$65.90	\$65.20	\$72.81	\$64.60	\$67.51
24/05/2021	\$65.80	\$95.55	\$74.39	\$76.19	\$56.53	\$67.37	\$64.09	\$63.39	\$71.00	\$64.60	\$65.70
25/05/2021	\$65.80	\$95.55	\$74.39	\$76.19	\$56.53	\$67.37	\$64.09	\$63.39	\$71.00	\$64.60	\$65.70
26/05/2021	\$65.80	\$95.55	\$74.39	\$76.19	\$56.53	\$67.37	\$64.09	\$63.39	\$71.00	\$64.60	\$65.70
27/05/2021	\$65.80	\$95.55	\$74.39	\$76.19	\$56.53	\$67.37	\$64.09	\$63.39	\$71.00	\$64.60	\$65.70
28/05/2021	\$65.80	\$95.55	\$74.39	\$76.19	\$56.53	\$67.37	\$64.09	\$63.39	\$71.00	\$64.60	\$65.70
29/05/2021	\$65.80	\$95.55	\$74.39	\$76.19	\$56.53	\$67.37	\$64.09	\$63.39	\$71.00	\$64.60	\$65.70
30/05/2021	\$65.80	\$95.55	\$74.39	\$76.19	\$56.53	\$67.37	\$64.09	\$63.39	\$71.00	\$64.60	\$65.70
31/05/2021	\$66.79	\$95.55	\$73.84	\$76.19	\$56.53	\$66.82	\$63.55	\$62.85	\$66.75	\$64.60	\$65.15
Promedio mes	\$63.66	\$95.55	\$75.26	\$75.08	\$56.53	\$68.26	\$64.97	\$64.27	\$71.76	\$63.60	\$66.58



Niveles de los embalses (msnm)

Niveles Promedio Diario (msnm) Referenciados Hora 0

Fecha	Guajoyo	Cerrón Grande	5 de Noviembre	15 de Septiembre
01/05/2021	423.37	233.24	179.34	48.16
02/05/2021	423.37	233.16	179.30	48.25
03/05/2021	423.37	233.07	179.38	48.39
04/05/2021	423.37	232.98	179.26	48.43
05/05/2021	423.37	232.90	179.15	48.30
06/05/2021	423.37	232.83	179.23	48.23
07/05/2021	423.37	232.75	178.96	48.17
08/05/2021	423.34	232.69	178.83	48.19
09/05/2021	423.30	232.75	178.98	48.00
10/05/2021	423.26	232.79	178.85	47.94
11/05/2021	423.22	232.77	178.78	48.08
12/05/2021	423.17	232.72	178.62	47.96
13/05/2021	423.14	232.73	178.54	47.85
14/05/2021	423.10	232.67	178.47	47.69
15/05/2021	423.05	232.59	178.52	47.81
16/05/2021	423.00	232.59	178.63	47.71
17/05/2021	422.97	232.55	178.67	47.60
18/05/2021	422.92	232.46	178.56	47.58
19/05/2021	422.86	232.39	178.47	47.65
20/05/2021	422.80	232.32	178.54	47.69
21/05/2021	422.74	232.24	178.56	47.52
22/05/2021	422.68	232.16	178.40	47.38
23/05/2021	422.64	232.12	178.34	47.36
24/05/2021	422.60	232.15	178.24	47.50
25/05/2021	422.56	232.15	178.07	47.48
26/05/2021	422.51	232.15	178.23	47.22
27/05/2021	422.46	232.20	178.26	47.03
28/05/2021	422.41	232.19	178.13	47.01
29/05/2021	422.37	232.11	177.97	47.07
30/05/2021	422.33	232.08	178.30	47.25
31/05/2021	422.35	232.32	178.81	47.72
Promedio	422.95	232.54	178.66	47.75



Interrupciones del servicio

Entrega	Fecha Hora Inicio	Fecha Hora Final	Duración [Horas]	Rele	Motivo	MW	KWh	Responsable
34-4-81	01/05/2021 00:23	01/05/2021 00:25	0.0300	51, 59N	Falla en Línea	13.6	453.33	EEO
44-3-84	01/05/2021 07:12	01/05/2021 16:07	8.9200	MANUAL	Mantenimiento Programado	0	0	CLESA
44-3-85	01/05/2021 08:31	01/05/2021 15:45	7.2300	MANUAL	Mantenimiento Programado	0	0	CLESA
17-4-81	01/05/2021 20:47	01/05/2021 20:48	0.0200	51, 59N	Falla en Línea	7.25	120.83	CAESS
32-4-83	01/05/2021 22:55	01/05/2021 22:56	0.0200	51	Falla en Línea	4.79	79.83	CAESS
13-3-81	02/05/2021 03:01	02/05/2021 03:02	0.0200	51	Falla en Línea	2.57	42.83	CLESA
13-3-84	02/05/2021 04:10	02/05/2021 04:11	0.0200	51	Falla en Línea	1.68	28	CLESA
13-3-84	02/05/2021 04:23	02/05/2021 04:25	0.0300	51	Falla en Línea	1.46	48.67	CLESA
38-4-84	02/05/2021 14:54	02/05/2021 14:55	0.0200	59N	Falla en Línea	0	0	DELSUR
13-3-81	02/05/2021 17:23	02/05/2021 17:24	0.0200	51	Falla en Línea	3.38	56.33	CLESA
50-4-82	04/05/2021 15:27	04/05/2021 15:28	0.0200	51	Falla en Línea	3.42	57	CLESA
40-4-81	06/05/2021 07:00	06/05/2021 07:04	0.0700	MANUAL	Cero Voltaje	11.03	735.33	ETESAL
40-4-82	06/05/2021 07:00	06/05/2021 07:04	0.0700	MANUAL	Cero Voltaje	3.03	202	ETESAL
13-3-81	06/05/2021 08:33	06/05/2021 08:35	0.0300	MANUAL	Mantenimiento Programado	0	0	CLESA
38-4-84	06/05/2021 09:39	06/05/2021 09:41	0.0300	59N	Falla en Línea	0	0	DELSUR
35-4-85	06/05/2021 13:27	06/05/2021 13:29	0.0300	51, 59N	Falla en Línea	6.36	212	ANDA
38-4-82	06/05/2021 15:31	06/05/2021 15:32	0.0200	51, 59N	Falla en Línea	5.4	90	DELSUR
44-4-83	06/05/2021 16:28	06/05/2021 16:37	0.1500	MANUAL	Cero Voltaje	0.78	117	DELSUR
44-4-82	06/05/2021 16:28	06/05/2021 16:36	0.1300	MANUAL	Cero Voltaje	16.1	2146.67	DELSUR
44-4-81	06/05/2021 16:28	06/05/2021 16:38	0.1700	MANUAL	Cero Voltaje	16.17	1886.5	DELSUR
44-4-86	06/05/2021 16:28	06/05/2021 16:37	0.1500	NO INDICO	Falla en Línea	6.6	990	DELSUR
44-4-80	06/05/2021 16:28	06/05/2021 16:36	0.1300	MANUAL	Cero Voltaje	13.42	1789.33	DELSUR
34-4-86	06/05/2021 17:47	06/05/2021 17:48	0.0200	51NS, 59N	Falla en Línea	9.28	154.67	EEO
32-4-82	07/05/2021 05:47	07/05/2021 05:49	0.0300	51	Falla en Línea	7.42	247.33	CAESS
13-3-81	07/05/2021 09:32	07/05/2021 09:33	0.0200	MANUAL	Solicitud de Distribuidor	3.15	52.5	CLESA
44-4-80	07/05/2021 17:24	07/05/2021 17:25	0.0200	51NS	Falla en Línea	13.85	230.83	CLESA
44-4-82	07/05/2021 17:35	07/05/2021 17:43	0.1300	51	Falla en Línea	12.5	1666.67	CLESA
34-4-81	07/05/2021 20:32	07/05/2021 20:35	0.0500	MANUAL	Cero Voltaje	15.67	783.5	ETESAL
34-4-87	07/05/2021 20:32	07/05/2021 20:36	0.0700	MANUAL	Cero Voltaje	0.77	51.33	ETESAL
34-4-85	07/05/2021 20:32	07/05/2021 20:37	0.0800	MANUAL	Cero Voltaje	6.5	541.67	ETESAL
34-4-82	07/05/2021 20:32	07/05/2021 20:35	0.0500	MANUAL	Cero Voltaje	8.75	437.5	ETESAL
34-4-83	07/05/2021 20:32	07/05/2021 20:40	0.1300	MANUAL	Cero Voltaje	15.41	2054.67	ETESAL
34-4-84	07/05/2021 20:32	07/05/2021 20:36	0.0700	MANUAL	Cero Voltaje	3.3	220	ETESAL
34-4-86	07/05/2021 20:32	07/05/2021 20:37	0.0800	MANUAL	Cero Voltaje	10.81	900.83	ETESAL
34-4-86	07/05/2021 20:40	07/05/2021 20:41	0.0200	MANUAL	Solicitud de Distribuidor	8.97	149.5	ETESAL
34-4-84	07/05/2021 20:46	07/05/2021 21:09	0.3800	MANUAL	Solicitud de Distribuidor	0	0	ETESAL
30-4-84	08/05/2021 05:30	08/05/2021 05:32	0.0300	NO INDICO	Falla en Línea	4.96	165.33	DELSUR
35-4-82	08/05/2021 06:29	08/05/2021 06:30	0.0200	51, 59N	Falla en Línea	9.34	155.67	CLESA
38-4-84	08/05/2021 20:11	08/05/2021 20:12	0.0200	59N	Falla en Línea	0	0	DELSUR
38-4-82	08/05/2021 20:21	08/05/2021 22:09	1.8000	51, 59N	Falla en Línea	5.16	427.67	DELSUR
17-4-81	08/05/2021 20:48	08/05/2021 20:55	0.1200	51, 59N	Falla en Línea	8.34	833	CAESS, ETESAL
44-4-81	08/05/2021 20:59	08/05/2021 21:00	0.0200	51	Falla en Línea	14.26	237.67	DELSUR
32-4-81	09/05/2021 03:45	09/05/2021 15:57	12.2000	MANUAL	Mantenimiento Programado	0	0	ETESAL
32-4-82	09/05/2021 08:00	09/05/2021 16:04	8.0700	MANUAL	Mantenimiento Programado	7.57	49685.85	ETESAL
32-4-83	09/05/2021 08:00	09/05/2021 16:04	8.0700	MANUAL	Mantenimiento Programado	2.89	18968.57	ETESAL



Interrupciones del servicio

Entrega	Fecha Hora Inicio	Fecha Hora Final	Duración [Horas]	Rele	Motivo	MW	KWh	Responsable
16-4-81	09/05/2021 13:21	09/05/2021 13:23	0.0300	51, 59N	Falla en Línea	3.87	129	CLESA
13-4-82	10/05/2021 18:02	10/05/2021 18:03	0.0200	51	Falla en Línea	0.67	11.17	DELSUR
50-4-83	11/05/2021 05:43	11/05/2021 05:44	0.0200	51	Falla en Línea	10.2	170	EDESAL
44-4-80	11/05/2021 06:57	11/05/2021 06:58	0.0200	51NS	Falla en Línea	9.28	154.67	CLESA
37-2-85	11/05/2021 07:35	11/05/2021 07:36	0.0200	51	Falla en Línea	4.96	82.67	DELSUR
49-4-81	11/05/2021 17:00	11/05/2021 17:01	0.0200	51	Falla en Línea	7.39	123.17	EEO
16-4-82	11/05/2021 17:40	11/05/2021 19:29	1.8200	51, 59N	Falla en Línea	9.19	13170	CLESA
16-4-81	11/05/2021 17:42	11/05/2021 17:43	0.0200	59N	Falla por Terceros	6.39	106.5	CLESA
16-4-81	11/05/2021 17:44	11/05/2021 17:45	0.0200	59N	Falla por Terceros	6.39	106.5	CLESA
34-4-85	11/05/2021 19:25	11/05/2021 19:26	0.0200	51NS, 59N	Falla en Línea	6.94	115.67	EEO
34-4-85	11/05/2021 19:29	11/05/2021 19:30	0.0200	51NS, 59N	Falla en Línea	6.94	115.67	EEO
34-4-85	11/05/2021 19:34	11/05/2021 19:36	0.0300	51, 59N	Falla en Línea	6.94	231.33	EEO
16-4-81	11/05/2021 20:15	11/05/2021 20:16	0.0200	59N	Falla por Terceros	12.57	209.5	CLESA
16-4-82	11/05/2021 20:15	11/05/2021 20:18	0.0500	59N	Falla en Línea	4.02	201	CLESA
34-4-85	12/05/2021 05:39	12/05/2021 05:40	0.0200	MANUAL	Mantenimiento Programado	3.5	58.33	EEO
41-4-83	12/05/2021 07:14	12/05/2021 07:16	0.0300	51, 59N	Falla en Línea	0.75	25	CASSA
18-4-83	12/05/2021 07:37	12/05/2021 16:45	9.1300	MANUAL	Mantenimiento Programado	0	0	EEO
34-4-85	12/05/2021 12:38	12/05/2021 12:39	0.0200	MANUAL	Solicitud de Distribuidor	9.06	151	EEO
34-4-82	12/05/2021 16:23	12/05/2021 16:24	0.0200	51	Falla en Línea	9.13	152.17	EEO
44-4-81	14/05/2021 04:45	14/05/2021 16:46	12.0200	MANUAL	Mantenimiento Programado	0	0	DELSUR
30-4-85	14/05/2021 08:21	14/05/2021 08:23	0.0300	86T, PROT.TRAFO.	Falla en Subestaciones	2.58	86	ETESAL
30-4-84	14/05/2021 08:21	14/05/2021 08:23	0.0300	86T, PROT.TRAFO.	Falla en Subestaciones	18.65	621.67	ETESAL
17-4-81	14/05/2021 18:30	14/05/2021 18:31	0.0200	51, 59N	Falla en Línea	8.19	136.5	CAESS
17-4-81	14/05/2021 18:33	14/05/2021 18:34	0.0200	51, 59N	Falla en Línea	8.19	136.5	CAESS
37-2-83	14/05/2021 20:21	14/05/2021 20:22	0.0200	50, 51	Falla en Línea	5.18	86.33	EDESAL
35-4-83	15/05/2021 12:09	15/05/2021 12:11	0.0300	51, 59N	Falla en Línea	13.58	12029.4	CLESA
35-4-83	15/05/2021 12:14	15/05/2021 12:15	0.0200	51, 59N	Falla en Línea	3.52	58.67	CLESA
35-4-82	15/05/2021 22:59	15/05/2021 23:04	0.0800	MANUAL	Solicitud de Distribuidor	0	0	CLESA
47-4-81	16/05/2021 03:01	16/05/2021 17:30	14.4800	MANUAL	Mantenimiento Programado	0	0	ETESAL
47-4-83	16/05/2021 03:07	16/05/2021 17:23	14.2700	MANUAL	Mantenimiento Programado	0	0	ETESAL
47-4-82	16/05/2021 03:11	16/05/2021 16:59	13.8000	MANUAL	Mantenimiento Programado	0	0	ETESAL
47-4-84	16/05/2021 03:45	16/05/2021 16:32	12.7800	MANUAL	Mantenimiento Programado	0	0	ETESAL
35-4-84	16/05/2021 03:54	16/05/2021 15:20	11.4300	MANUAL	Mantenimiento Programado	0	0	ETESAL
11-4-84	16/05/2021 06:47	16/05/2021 15:08	8.3500	MANUAL	Mantenimiento Programado	0	0	ETESAL
35-4-81	16/05/2021 07:02	16/05/2021 15:25	8.3800	MANUAL	Mantenimiento Programado	7.65	32255.87	CLESA, ETESAL
35-4-85	16/05/2021 07:03	16/05/2021 15:19	8.2700	MANUAL	Mantenimiento Programado	0	49341.79	CLESA, ETESAL
35-4-82	16/05/2021 07:03	16/05/2021 15:24	8.3500	MANUAL	Mantenimiento Programado	8.3	59007.27	CLESA, ETESAL
35-4-83	16/05/2021 07:03	16/05/2021 15:24	8.3500	MANUAL	Mantenimiento Programado	0	0	ETESAL
11-4-81	16/05/2021 07:05	16/05/2021 15:04	7.9800	MANUAL	Mantenimiento Programado	3.94	43553.57	ETESAL
11-4-83	16/05/2021 07:05	16/05/2021 15:04	7.9800	MANUAL	Mantenimiento Programado	2.06	19473.83	ETESAL
32-4-83	16/05/2021 07:06	16/05/2021 07:07	0.0200	51	Falla en Línea	4.88	81.33	CAESS
36-2-81	16/05/2021 07:19	16/05/2021 15:00	7.6800	MANUAL	Mantenimiento Programado	0	0	CAESS
36-2-82	16/05/2021 07:19	16/05/2021 15:00	7.6800	MANUAL	Mantenimiento Programado	0	0	CAESS
47-4-85	16/05/2021 07:47	16/05/2021 16:10	8.3800	MANUAL	Mantenimiento Programado	0	0	ETESAL
41-4-83	16/05/2021 08:40	16/05/2021 14:13	5.5500	MANUAL	Mantenimiento Programado	0	0	CASSA



Interrupciones del servicio

Entrega	Fecha Hora Inicio	Fecha Hora Final	Duración [Horas]	Rele	Motivo	MW	KWh	Responsable
46-4-81	16/05/2021 16:08	16/05/2021 16:09	0.0200	59N	Falla en Línea	21.21	353.5	DELSUR
46-4-82	16/05/2021 16:08	16/05/2021 16:09	0.0200	59N	Falla por Terceros	30.07	501.17	DELSUR
11-4-84	17/05/2021 06:21	17/05/2021 06:23	0.0300	51	Falla en Línea	0	0	CLESA
47-4-82	17/05/2021 10:18	17/05/2021 11:31	1.2200	MANUAL	Solicitud de Distribuidor	0	0	DELSUR
30-4-85	18/05/2021 07:20	18/05/2021 07:21	0.0200	51, 51NS, 59N	Falla en Línea	2.46	41	DELSUR
18-4-83	19/05/2021 07:38	19/05/2021 07:42	0.0700	MANUAL	Mantenimiento Programado	3.48	232	EEO
18-4-84	19/05/2021 07:38	19/05/2021 07:42	0.0700	MANUAL	Mantenimiento Programado	3.02	201.33	EEO
41-4-81	19/05/2021 07:44	19/05/2021 07:46	0.0300	51, 51NS, 59N	Falla en Línea	8.31	277	CLESA
44-4-80	20/05/2021 05:36	20/05/2021 07:01	1.4200	51NS	Falla en Línea	10.38	17464.94	CLESA
11-4-84	20/05/2021 05:38	20/05/2021 05:40	0.0300	51	Falla en Línea	5.8	193.33	CLESA
42-2-85	20/05/2021 07:46	20/05/2021 07:47	0.0200	51	Falla en Línea	7.14	119	CAESS
34-4-85	20/05/2021 12:07	20/05/2021 12:10	0.0500	51NS, 59N	Falla en Línea	5.88	344.67	EEO
32-4-82	21/05/2021 16:42	21/05/2021 16:44	0.0300	51	Falla en Línea	8.93	297.67	CAESS
32-4-82	21/05/2021 16:45	21/05/2021 16:46	0.0200	51	Falla en Línea	8.93	148.83	CAESS
32-4-82	21/05/2021 16:48	21/05/2021 16:49	0.0200	51	Falla en Línea	8.93	4483.33	CAESS
35-4-85	21/05/2021 17:43	21/05/2021 19:44	2.0200	51	Falla en Línea	6.55	13209.17	ANDA
46-4-81	22/05/2021 05:48	22/05/2021 05:49	0.0200	51, 59N	Falla en Línea	14.35	239.17	DELSUR
38-4-82	22/05/2021 20:12	22/05/2021 20:14	0.0300	59N	Falla por Terceros	6.31	210.33	CAESS
38-4-83	22/05/2021 20:12	22/05/2021 20:15	0.0500	59N	Falla por Terceros	12.11	605.5	CAESS
38-4-81	22/05/2021 20:12	23/05/2021 08:28	12.2700	51, 59N	Falla en Línea	16	1066.67	CAESS
44-3-85	22/05/2021 21:18	22/05/2021 21:19	0.0200	51	Falla en Línea	1.92	32	CLESA
13-4-81	22/05/2021 21:25	22/05/2021 21:27	0.0300	51, 59N	Falla en Línea	11.87	395.67	CLESA
49-4-82	23/05/2021 04:15	23/05/2021 04:17	0.0300	51	Falla en Línea	15.81	527	EEO
44-4-80	23/05/2021 08:39	23/05/2021 08:42	0.0500	51NS	Falla en Línea	1.95	97.5	CLESA
44-4-80	23/05/2021 08:43	23/05/2021 08:45	0.0300	51NS	Falla en Línea	1.95	65	CLESA
38-4-81	23/05/2021 08:51	23/05/2021 08:55	0.0700	MANUAL	Solicitud de Distribuidor	0	0	CAESS
38-4-81	23/05/2021 15:23	23/05/2021 15:27	0.0700	MANUAL	Solicitud de Distribuidor	14.24	949.33	CAESS
50-4-83	23/05/2021 18:44	23/05/2021 18:45	0.0200	51	Falla en Línea	10.7	178.33	EDESAL
16-4-81	23/05/2021 18:52	23/05/2021 18:53	0.0200	50, 51, 59N	Falla en Línea	5.92	98.67	CLESA
35-4-83	23/05/2021 19:36	23/05/2021 19:37	0.0200	51, 59N	Falla en Línea	13.88	231.33	CLESA
41-4-82	23/05/2021 20:16	23/05/2021 20:17	0.0200	51, 59N	Falla en Línea	8.25	137.5	CLESA
18-4-83	24/05/2021 09:57	24/05/2021 09:58	0.0200	51, 51NS, 59N	Falla en Línea	4.31	71.83	EEO
17-4-81	24/05/2021 17:21	24/05/2021 17:22	0.0200	51, 59N	Falla en Línea	7.44	124	CAESS
35-4-81	25/05/2021 14:18	25/05/2021 14:20	0.0300	MANUAL	Solicitud de Distribuidor	9.57	319	CLESA
44-3-85	25/05/2021 17:13	25/05/2021 17:14	0.0200	51	Falla en Línea	2.63	43.83	CLESA
38-4-82	25/05/2021 17:17	25/05/2021 17:18	0.0200	51, 59N	Falla en Línea	4.29	71.5	DELSUR
49-4-82	25/05/2021 18:25	25/05/2021 18:26	0.0200	51	Falla en Línea	17.68	294.67	EEO
34-4-84	25/05/2021 18:46	25/05/2021 18:48	0.0300	51, 59N	Falla en Línea	3.13	104.33	EEO
34-4-87	25/05/2021 19:37	25/05/2021 20:14	0.6200	MANUAL	Solicitud de Distribuidor	0	0	EDESAL
38-4-84	25/05/2021 21:19	25/05/2021 21:31	0.2000	59N	Falla en Línea	14.2	2840	DELSUR
16-4-82	25/05/2021 21:27	25/05/2021 21:28	0.0200	51, 59N	Falla en Línea	8.88	148	CLESA
38-4-84	25/05/2021 21:33	25/05/2021 21:35	0.0300	59N	Falla en Línea	0	0	DELSUR
39-4-81	26/05/2021 05:11	26/05/2021 06:00	0.8200	59N, 87B	Cero Voltaje	6.96	928	ETESAL
39-4-82	26/05/2021 05:11	26/05/2021 06:02	0.8500	59N, 87B	Cero Voltaje	7.03	703	ETESAL
16-4-81	26/05/2021 05:38	26/05/2021 05:40	0.0300	50, 51, 59N	Falla en Línea	1.06	35.33	CLESA



Interrupciones del servicio

Entrega	Fecha Hora Inicio	Fecha Hora Final	Duración [Horas]	Rele	Motivo	MW	KWh	Responsable
32-4-81	26/05/2021 11:53	26/05/2021 11:54	0.0200	NO INDICO	Falla en Línea	8.69	144.83	DELSUR
44-4-80	26/05/2021 18:49	26/05/2021 18:51	0.0300	51NS	Falla en Línea	16.15	538.33	CLESA
44-3-85	26/05/2021 20:45	26/05/2021 20:46	0.0200	51	Falla en Línea	2.39	39.83	CLESA
44-4-82	26/05/2021 20:57	26/05/2021 20:58	0.0200	51	Falla en Línea	12.62	210.33	CLESA
44-4-82	26/05/2021 20:59	26/05/2021 21:00	0.0200	51	Falla en Línea	12.62	210.33	CLESA
50-4-81	26/05/2021 21:02	26/05/2021 21:03	0.0200	51	Falla en Línea	3.419	56.98	DELSUR
18-4-83	27/05/2021 00:15	27/05/2021 20:49	20.5700	51, 59N	Falla en Línea	2.7	3684.26	EEO
49-4-82	27/05/2021 03:13	27/05/2021 03:15	0.0300	51	Falla en Línea	15.75	525	EEO
35-4-84	27/05/2021 08:38	27/05/2021 08:39	0.0200	51, 59N	Falla en Línea	0.84	14	DELSUR
45-2-81	27/05/2021 08:42	27/05/2021 08:43	0.0200	MANUAL	Solicitud de Distribuidor	1.65	27.5	DELSUR
49-4-82	27/05/2021 11:22	27/05/2021 15:06	3.7300	51	Falla en Línea	8.26	550.67	EEO
34-4-82	27/05/2021 14:46	27/05/2021 14:49	0.0500	51, 59N	Falla en Línea	15.63	781.5	EEO
34-4-81	27/05/2021 14:46	27/05/2021 14:48	0.0300	51, 59N	Falla en Línea	16.84	561.33	EEO
11-4-81	27/05/2021 17:59	27/05/2021 18:00	0.0200	50	Falla en Línea	6.1	101.67	CLESA
49-4-82	29/05/2021 04:30	29/05/2021 04:32	0.0300	51	Falla en Línea	15.68	522.67	EEO
49-4-82	29/05/2021 15:00	29/05/2021 15:06	0.1000	MANUAL	Solicitud de Distribuidor	5.9	196.67	EEO
39-4-81	30/05/2021 06:32	30/05/2021 15:31	8.9800	MANUAL	Mantenimiento Programado	1.96	23658.8	DELSUR
34-4-82	30/05/2021 08:56	30/05/2021 08:57	0.0200	51NS, 59N	Falla en Línea	3.88	64.67	EEO
16-4-82	30/05/2021 09:04	30/05/2021 14:23	5.3200	MANUAL	Mantenimiento Programado	0	0	CLESA
16-4-81	30/05/2021 09:13	30/05/2021 09:14	0.0200	50, 51, 59N	Falla en Línea	9.32	155.33	CLESA
34-4-84	31/05/2021 07:54	31/05/2021 07:55	0.0200	51NS, 59N	Falla en Línea	2.48	41.33	EEO
50-4-82	31/05/2021 21:04	31/05/2021 21:05	0.0200	51	Falla en Línea	6.13	102.17	CLESA

PROGRAMA ANUAL DE MANTENIMIENTOS MAYORES (PAMM)
SEMANA 20 DE 2021 - SEMANA 19 DE 2022

	PLANTA/UNIDAD	PROGRAMADO	DURACIÓN	REPROGRAMADO	DURACIÓN	EJECUTADO	DURACIÓN	MOTIVO		
CEL	GUAYO									
	UNIDAD 1	24-abr-22 08:00	24-abr-22 14:59	7 horas				Mantenimiento de ETESAL en sub. Guayoyo		
	UNIDAD 1	04-abr-22	03-may-22	30 días				Mantenimiento mayor y cambio de intercambiador de calor		
	CERRÓN GRANDE									
	UNIDAD 1	17-may-21	17-ago-21	93 días			17-may-21	Reparación de rotor de generador		
	UNIDAD 2	29-nov-21	20-dic-21	22 días				Mantenimiento mayor		
	UNIDAD 2	04-abr-22	08-abr-22	5 días				Inspección de rodete de turbina		
	5 DE NOVIEMBRE									
	UNIDAD 3	01-jun-21	15-jun-21	15 días	22-abr-21	07-may-21	16 días	22-abr-21 06-may-21 14 días	Reemplazo de regulador de velocidad	
	UNIDAD 4	16-jun-21	30-jun-21	15 días	08-may-21	21-may-21	13 días	08-may-21 19-may-21 11 días	Reemplazo de regulador de velocidad	
UNIDAD 1	03-jul-21	15-jul-21	15 días					Reemplazo de AVR e inspección de rodete.		
UNIDAD 2	16-jul-21	30-jul-21	15 días					Reemplazo de AVR		
UNIDAD 2	04-ene-22	19-ene-22	16 días					Mantenimiento mayor		
UNIDAD 4	28-ene-22	12-feb-22	16 días					Mantenimiento mayor		
UNIDAD 6	28-feb-22	15-mar-22	16 días					Mantenimiento mayor		
UNIDAD 7	24-mar-22	08-abr-22	16 días					Mantenimiento mayor		
UNIDADES 1 A 7	15-may-22 08:00	15-may-22 14:59	7 horas					Mantenimiento de ETESA en sub. 5 de noviembre		
15 DE SEPTIEMBRE										
UNIDAD 2	10-may-21	06-jun-21	28 días				10-may-21	Mantenimiento de frecuencia 10 años etapa 1 (continuación)		
UNIDAD 1	07-jun-21	13-jun-21	7 días	Suspendido a solicitud de CEL				Inspección de rodete		
UNIDAD 2	15-nov-21	15-may-22	182 días					Mantenimiento de frecuencia 10 años etapa 2		
AHUACHAPAN										
UNIDADES 1 A 3	21-nov-21 08:00	21-nov-21 16:00	8 horas					Mantenimiento de ETESAL en sub. Ahuachapan		
UNIDAD 2	19-dic-21	16-ene-22	29 días					Mantenimiento mayor		
BERLÍN										
UNIDADES 1 A 4	29-ago-21 06:00	29-ago-21 16:59	11 horas	04-abr-21 06:00	04-abr-21 16:59	11 horas	04-abr-21 06:00 04-abr-21 16:59 11 horas	Mantenimiento mayor en subestación		
UNIDAD 3	21-nov-21	15-dic-21	25 días					Mantenimiento mayor		
UNIDAD 2	06-feb-22	26-feb-22	21 días					Mantenimiento mayor		
UNIDAD 4	06-feb-22	26-feb-22	21 días					Mantenimiento mayor		
UNIDADES 1 A 4	13-feb-22 06:00	13-feb-22 16:59	11 horas					Mantenimiento mayor		
ACAJUTLA										
MOTOR 3	26-jul-21	22-ago-21	28 días					Mantenimiento mayor etapa 1.		
MOTORES 7 A 9	01-ago-21 00:00	01-ago-21 23:59	24 horas					Corrección de fuga de aceite en bushing de alta de transformador de fase 3		
MOTORES 1 A 3	15-ago-21 00:00	15-ago-21 23:59	24 horas					Corrección de fuga de aceite en bushing de alta de transformador de fase 1		
MOTOR 3	23-ago-21	19-sep-21	28 días					Mantenimiento mayor etapa 2.		
MOTOR 6	20-sep-21	17-oct-21	28 días					Mantenimiento mayor etapa 1.		
MOTOR 6	18-oct-21	14-nov-21	28 días					Mantenimiento mayor etapa 2.		
MOTOR 8	15-nov-21	12-dic-21	28 días					Mantenimiento mayor etapa 1.		
MOTORES 1 A 9, UNIDADES 4 Y 5	03-dic-21 06:00	03-dic-21 23:59	3 días					Mantenimiento a subestación elevadora y línea de 115kv.		
UNIDAD 5	06-dic-21	02-ene-22	28 días					Mantenimiento mayor		
MOTOR 8	13-dic-21	09-ene-22	28 días					Mantenimiento mayor etapa 2.		
UNIDAD 2	06-ene-22	02-mar-22	56 días					Mantenimiento mayor		
MOTOR 1	10-ene-22	06-feb-22	28 días					Mantenimiento mayor etapa 1.		
UNIDADES 1 Y 2	09-ene-22 08:00	09-ene-22 14:59	7 horas					Mantenimiento de ETESAL en sub. Acajutla		
UNIDAD 4	07-feb-22	06-mar-22	28 días					Mantenimiento mayor		
MOTOR 1	07-feb-22	06-mar-22	28 días					Mantenimiento mayor etapa 2.		
UNIDAD 1	28-feb-22	27-mar-22	28 días					Mantenimiento mayor		
SOYAPANGO										
MOTORES 1 A 3	06-jun-21 08:00	06-jun-21 16:00	8 horas			06-jun-21 08:06	06-jun-21 14:37	7 horas	Mantenimiento de ETESAL en sub. Soyapango	
MOTOR 3	14-jun-21	25-jul-21	41 días						Mantenimiento intermedio	
MOTOR 2	26-jul-21	05-sep-21	42 días						Mantenimiento intermedio	
MOTOR 1	06-sep-21	17-oct-21	42 días						Mantenimiento intermedio	
MOTORES 1 A 3	10-dic-21	12-dic-21	3 días						Mantenimiento en subestación	
NEJAPA POWER										
MOTOR 3	17-may-21	27-jun-21	42 días	Suspendido a solicitud de Nejapa Power					Mantenimiento mayor de motor y generador	
MOTOR 12	17-may-21	27-jun-21	42 días	Suspendido a solicitud de Nejapa Power					Mantenimiento mayor de motor y generador	
MOTORES 1 A 27	17-may-21 00:00	23-may-21 23:59	7 días	Suspendido a solicitud de Nejapa Power					Mantenimiento al transformador 115kv #4, cuchillas seccionadoras, línea de transmisión interna y externa de 115kv.	
MOTORES 18 A 27				15-may-21 00:00	18-may-21 23:59	4 días	15-may-21 00:00	18-may-21 21:52	4 horas	Mantenimiento al transformador 115 kv #4, línea de transmisión interna 115KV
MOTORES 1 A 27				19-jun-21 00:00	21-jun-21 23:59	3 días				Mantenimiento a cuchillas seccionadoras, línea de transmisión externa de 115 kv
MOTOR 17	06-sep-21	17-oct-21	42 días						Mantenimiento mayor de motor y generador	
MOTOR 10	06-sep-21	17-oct-21	42 días						Mantenimiento mayor de motor y generador	
MOTOR 27	18-oct-21	28-nov-21	42 días						Mantenimiento mayor de motor y generador	
MOTOR 15	18-oct-21	28-nov-21	42 días						Mantenimiento mayor de motor y generador	
MOTOR 12	29-nov-21	09-ene-22	42 días						Mantenimiento mayor de motor y generador	
MOTOR 2	10-ene-22	23-ene-22	14 días						Inspección de chimenea.	
TALNIQUE										
MOTOR 1	12-jul-21	10-ago-21	30 días						Mantenimiento al generador.	
MOTORES 1 A 9	25-jul-21 07:00	25-jul-21 16:59	10 horas						Mantenimiento anual al transformador de potencia 13.8/115 kv AET 902	
MOTOR 3	20-ago-21	19-oct-21	30 días						Reemplazo de accionador motor generador y mantenimiento mayor a	
MOTORES 1 A 3	30-ene-22 07:00	30-ene-22 16:59	10 horas						Mantenimiento anual y pruebas eléctricas a transformador de potencia AET 901 (abb)	
TERMOPUERTO										
MOTOR 3	06-sep-21	20-sep-21	15 días						Mantenimiento de 42,000 horas e inspección de damper de vibración	
MOTORES 1 A 4	05-dic-21 08:00	05-dic-21 14:59	7 horas						Mantenimiento de ETESAL en sub. Acajutla	
MOTORES 1 A 4	12-dic-21 00:00	12-dic-21 23:59	24 horas						Mantenimiento en subestación	
MOTOR 2	08-ene-22	22-ene-22	15 días						Mantenimiento de 48,000 hrs	
TEXTUFIL										
MOTOR 3	14-ago-21	28-ago-21	15 días						Mantenimiento mayor	
MOTOR 4	06-sep-21	18-sep-21	15 días						Mantenimiento mayor	
MOTOR 5	25-sep-21	09-oct-21	15 días						Mantenimiento mayor	
MOTOR 6	23-oct-21	06-nov-21	15 días						Mantenimiento mayor	
MOTOR 7	13-nov-21	27-nov-21	15 días						Mantenimiento mayor	
MOTOR 1	04-dic-21	18-dic-21	15 días						Mantenimiento mayor	
MOTOR 2	25-dic-21	08-ene-22	15 días						Mantenimiento mayor	
GECSA										
MOTORES 1 A 3	24-may-21	30-may-21	6 días	Suspendido a solicitud de GECSA					Mantenimiento en subestación	
BOREALS										
MOTOR 7	29-sep-21	13-oct-21	15 días						Mantenimiento de 6000 hrs	
MOTORES 1 A 8	13-nov-21	20-nov-21	8 días						Mantenimiento en subestación	
HOLCIM										
MOTOR 1	03-abr-22 08:00	03-abr-22 14:59	7 horas						Mantenimiento de ETESAL en sub. Guajoyo	
ANTARES										
PLANTA SOLAR	28-nov-21 08:00	28-nov-21 15:59	8 horas						Mantenimiento de ETESAL en sub. El pedregal	
TRINIDAD										
PLANTAS SOLARES	09-ene-22 08:00	09-ene-22 14:59	7 horas						Mantenimiento de ETESAL en sub. Acajutla	

Proceso
Suspendido/Reprogramado
Realizado


Registro de cambios:

Actualizado al 11 de Junio de 2022
16-mar-2021: AP-01-2122 LAGEO solicita reprogramar el mantenimiento de sub Berlin
26-mar-2021: AP-02-2122 CEL solicita reprogramar mantenimientos de 5nov-u3 y u4 a estación seca
27-abr-2021: AP-03-2122 NEPO solicita reprogramación de mantenimiento a subestación a solicitud de la UT por confiabilidad del sistema de generación.
13-may-2021: AP-04-2122 NEPO solicita suspensión de mantenimientos de nepo-m3 y nepo-m12 por no cumplir las horas de operación requeridas.
02-jun-2021: AP-05-2122 CEL solicita suspensión de mantenimiento de 15se-u1 por prolongación de mantenimiento de 15se-u2.

Unidad de Transacciones, S.A. de C.V.

Administradora del mercado mayorista de electricidad de El Salvador



(503)2521-7300 
(503)2521-7301

www.ut.com.sv



@UTSV_informa 

Km. 12 ½ Carretera al Puerto de La Libertad, desvío a
Nuevo Cuscatán, Nuevo Cuscatán, La Libertad. 